

알앤 써치 바로미터 1월 3주차

2021. 1월.

I. 조사개요
II. 주요조사결과

1. 국정지지율
2. 의사국가고시에 합격한 조장관 딸 의전원 입학 취소 주장 찬/반 여부
3. **이재용 삼성전자 부회장 법정구속 찬/반 여부**
4. 정치성향

III. 통계표

I. 조사개요

1. 조사 명	알앤써치 바로미터 1월 3주차(2021년)
2. 조사 기간	➢ 2021년 1월18~19일
3. 조사 방법	➢ 구조화된 설문지를 이용한 무선 100% 자동응답
4. 조사 대상	➢ 전국 만 18세 이상 성인 남녀
5. 표본 크기	➢ 1059명(가중1000명)
6. 표본 추출	➢ 성, 연령, 지역별 인구 비례 할당 추출 무선 RDD
7. 표본 오차	➢ 95% 신뢰수준 ±3.0%p
8. 응 답 율	➢ 6.7 %
9. 조사기관/의 뢰 처	➢ ㈜ 알 앤 써 치 / (주) 데일리안
10. 통계보정	➢ 성별, 연령별, 지역별 가중 값 부여 (셀가중 2020년 11월말 행정안전부 발표 주민등록 인구 기준)
	➢ 자세한 내용은 알앤써치 www. rnch.co.kr 에서 확인바람

II.주요조사결과

1. 국정 지지율

문1)선생님께서는 문재인 대통령이 대통령으로서 얼마나 국정운영을 잘하고 있다고 보십니까?

▷ 문 대통령 의 국정지지율은 40.6% 대 54.6% 로 조사됨.

-> 긍정평가는 1%P 상승하였으며 , 부정평가는 1.6%P 하락한 것으로 조사됨.

7주만에 국정지지율이 40% 선을 회복함.

신년기자회견으로 지지층이 결집한 것으로 보이지만, 지지층 결집 강도가 강하지못함으로 다시 출렁일 것으로 예상됨.

특히, 호남에서 부정평가가 상승하고 있는 것은 이낙연 대표 지지율 하락이 영향을 미친 것으로 보임

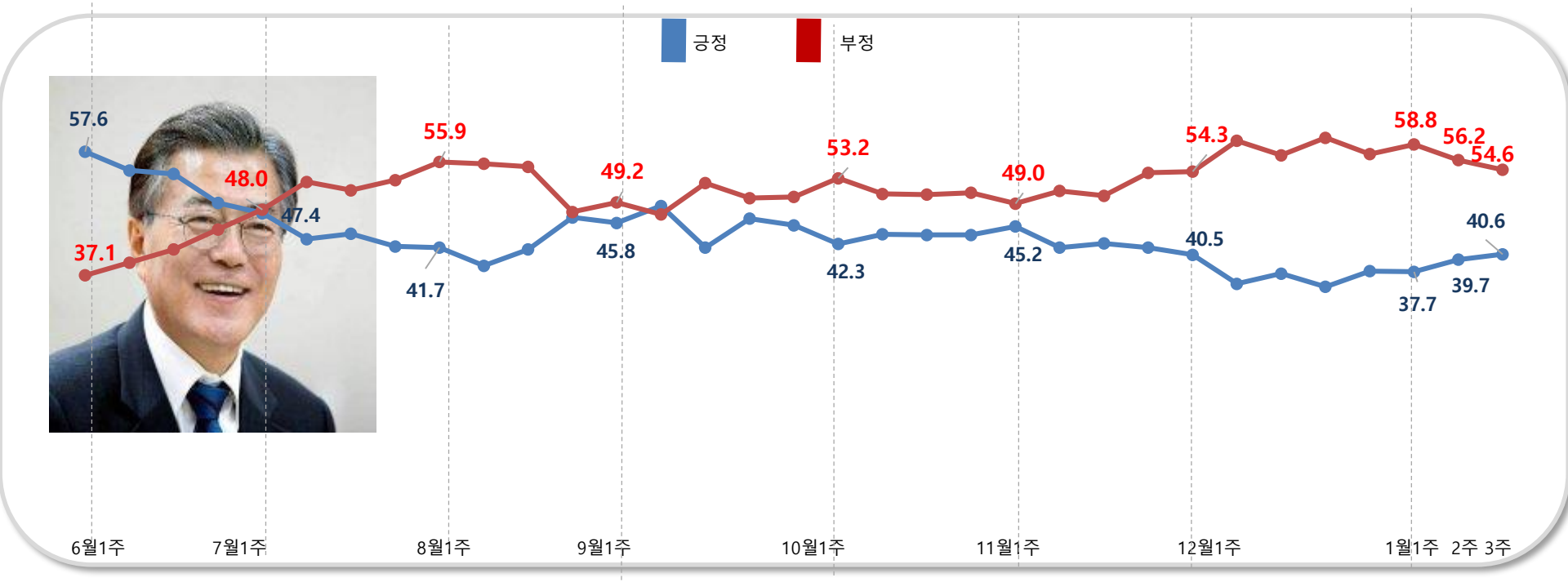

2. 조국 전 장관 딸 의전원 입학 취소 찬/반 여부

▶ 51.9%는 조국 전장관 딸의 의전원 입힉 을 취소하여야 한다고 응답함 .

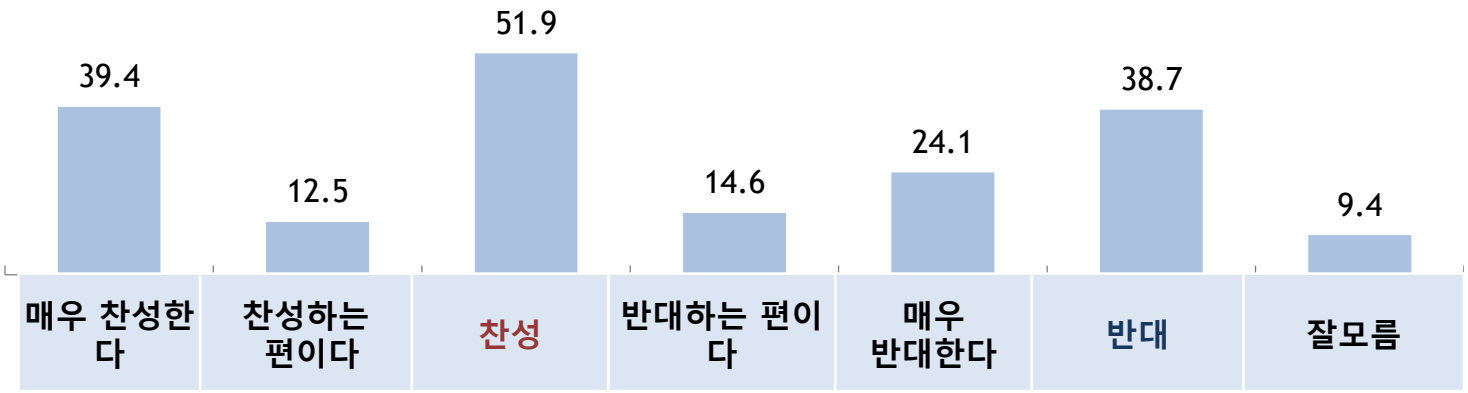

3. 이재용 부회장 법정구속 찬/반 여부

▶ 이재용 부회장의 법정 구속에 반대한다는 의견이 57.5% 로
압도적으로 높은 것으로 조사됨.
전 연령/성/지역 에서 반대의견이 과반이 넘는 것으로 조사됨.

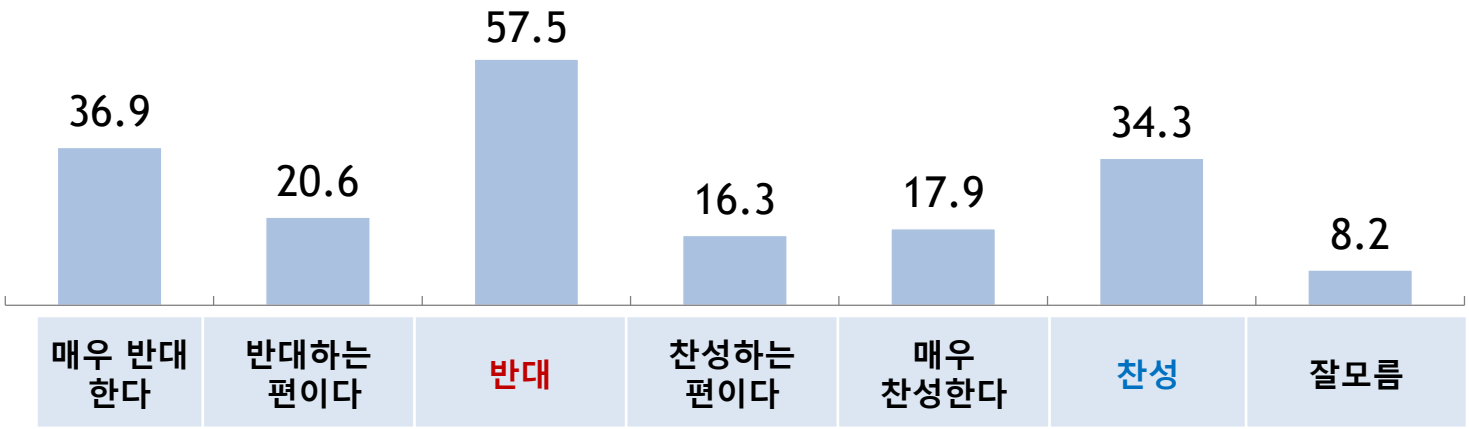

4.정치성향

중도보수 30.6%>중도진보22.8%>진보15.2%>보수15.0%순으로 조사됨.

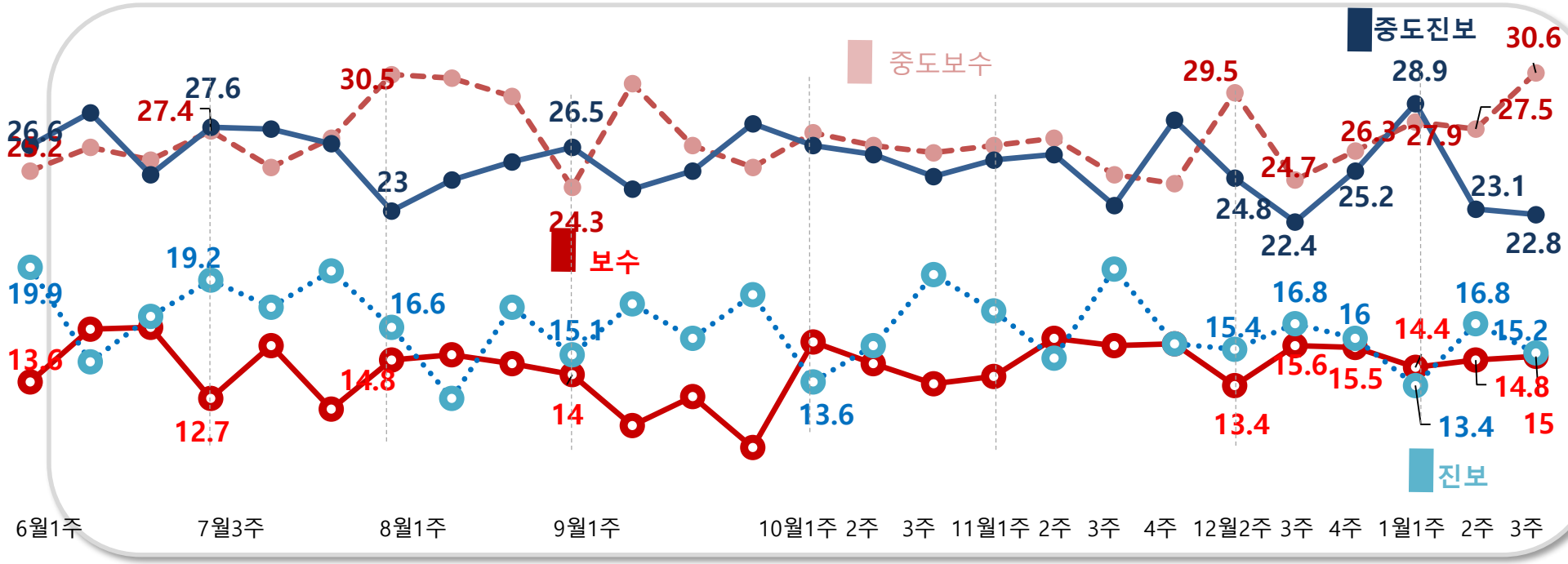

III.통계표

응답자 특성

		조사완료		목표할당		가중값배율
		사례수	비율	사례 수	비율	
응답자의 수		(1059)	(100)	(1000)	(100)	1.0
연령	18세이상20대	126	11.9	179	17.9	1.4
	30대	133	12.6	157	15.7	1.2
	40대	183	17.3	188	18.8	1.0
	50대	261	24.6	195	19.5	0.8
	60세이상	356	33.6	281	28.1	0.8
성	남성	705	66.6	496	49.6	0.7
	여성	354	33.4	504	50.4	1.4
지역	서울	234	22.1	192	19.2	0.8
	경기/인천	349	33.0	310	31.0	0.9
	대전/충청/세종	90	8.5	107	10.7	1.2
	강원/제주	59	5.6	43	4.3	0.7
	부산/울산/경남	132	12.5	152	15.2	1.2
	대구/경북	90	8.5	98	9.8	1.1
	전남/광주/전북	105	9.9	98	9.8	0.9

문1)선생님께서는 문재인 대통령이 대통령으로서 얼마나 국정운영을 잘하고 있다고 생각하십니까?
답변은 로테이션입니다.

		조사 완료 사례수	가중값 적용 사례 수	국정지지율						
				매우 잘못하고 있다	잘못하고 있는 편이다	부정	잘하는 편이다	매우 잘하고 있다	긍정	잘 모름
				%	%	%	%	%	%	%
전체		(1059)	(1000)	38.3	16.3	54.6	14.1	26.5	40.6	4.7
연령	18세이상20대	126	179	37.1	23.6	60.6	9.7	23.2	32.9	6.4
	30대	133	157	39.7	15.0	54.6	13.3	28.1	41.3	4.0
	40대	183	188	31.8	8.1	39.9	15.6	40.9	56.5	3.6
	50대	261	195	40.2	16.0	56.2	15.6	24.4	40.0	3.8
	60세이상	356	281	41.3	18.2	59.5	15.5	19.5	35.0	5.4
성	남성	705	496	42.2	18.1	60.4	12.8	24.1	37.0	2.6
	여성	354	504	34.4	14.5	48.9	15.4	28.9	44.3	6.8
지역	서울	234	192	37.5	18.8	56.2	14.0	25.3	39.2	4.5
	경기/인천	349	310	38.0	18.0	55.9	17.1	22.8	39.9	4.2
	대전/충청/세종	90	107	36.2	10.3	46.5	7.5	39.0	46.5	7.0
	강원/제주	59	43	31.8	22.6	54.3	19.0	20.1	39.1	6.5
	부산/울산/경남	132	152	42.8	18.1	60.9	12.0	24.2	36.3	2.9
	대구/경북	90	98	45.4	14.3	59.8	9.4	29.6	39.1	1.2
	전남/광주/전북	105	98	31.9	9.4	41.3	18.1	30.5	48.6	10.1
정치성향	보수	174	150	57.2	15.4	72.6	8.2	17.8	26.0	1.4
	중도보수	320	306	54.2	19.0	73.2	8.0	15.1	23.1	3.7
	중도진보	247	228	24.4	13.4	37.8	18.6	41.3	59.9	2.3
	진보	160	152	19.0	8.7	27.7	21.2	49.8	71.0	1.3
	잘 모름	158	165	28.5	23.3	51.8	18.2	13.7	31.9	16.3

문2) 선생님께서는 의사국가고시에 합격한 조국 전 법무장관의 딸이 의과전문대학원 입학을 위해 이용된 스 팩이 허위라는 1심 법원판단에 따라 의전원 입학을 취소하여야 한다는 주장에 대하여 어떻게 생각하십니까?

		조사 완료 사례수	가중값 적용 사례 수	의전원 입학 취소 찬/반 여부						
				매우 찬성한다	찬성하는 편이다	찬성	반대하는 편이다	매우 반대한다	반대	잘모름
				%	%	%	%	%	%	%
전체		(1059)	(1000)	39.4	12.5	51.9	14.6	24.1	38.7	9.4
연령	18세이상20대	126	179	39.9	13.9	53.8	10.6	23.6	34.2	12.0
	30대	133	157	42.4	16.3	58.7	13.8	21.3	35.1	6.3
	40대	183	188	41.3	7.8	49.1	11.2	33.1	44.4	6.6
	50대	261	195	43.8	11.3	55.1	15.6	24.1	39.6	5.2
	60세이상	356	281	33.0	13.5	46.5	19.4	19.9	39.3	14.2
성	남성	705	496	43.7	11.9	55.6	13.7	23.6	37.3	7.2
	여성	354	504	35.1	13.1	48.3	15.6	24.6	40.2	11.5
지역	서울	234	192	41.4	11.0	52.4	10.5	29.5	40.0	7.6
	경기/인천	349	310	40.4	13.7	54.1	14.4	21.5	35.9	10.0
	대전/충청/세종	90	107	36.1	14.1	50.2	13.6	29.1	42.7	7.1
	강원/제주	59	43	42.4	9.9	52.3	15.9	16.3	32.3	15.5
	부산/울산/경남	132	152	44.1	7.1	51.2	16.5	25.3	41.9	7.0
	대구/경북	90	98	38.1	14.0	52.2	20.4	21.1	41.5	6.3
	전남/광주/전북	105	98	28.5	18.0	46.6	15.3	20.9	36.2	17.3
국정지지율	매우 잘못	409	383	69.0	7.0	76.0	7.8	11.1	18.9	5.1
	잘못하는편	185	163	48.7	19.8	68.5	15.4	11.0	26.3	5.2
	잘하는편	155	141	12.4	23.3	35.7	21.7	20.3	42.0	22.3
	매우잘함	270	265	7.3	10.4	17.7	22.9	55.0	77.9	4.4
	잘모름	40	47	28.3	10.8	39.1	-	12.7	12.7	48.2
정치성향	보수	174	150	52.3	6.9	59.3	13.4	20.7	34.1	6.6
	중도보수	320	306	54.8	11.4	66.2	8.3	18.5	26.8	7.0
	중도진보	247	228	29.1	16.6	45.7	19.5	30.7	50.2	4.1
	진보	160	152	18.9	11.4	30.3	24.1	37.5	61.6	8.1
	잘 모름	158	165	32.2	14.9	47.1	12.1	16.1	28.2	24.7

문3) 선생님께서는 이재용 삼성전자 부회장의 법정 구속에 대해 어떻게 생각하십니까?

		조사 완료 사례수	가중값 적용 사례 수	이재용부회장 법정구속 찬/반 여부						
				매우 반대한다	반대하는 편이다	반대	찬성하는 편이다	매우 찬성한다	찬성	잘모름
				%	%	%	%	%	%	%
전체		(1059)	(1000)	36.9	20.6	57.5	16.3	17.9	34.3	8.2
연령	18세이상20대	126	179	30.8	15.4	46.2	16.5	23.2	39.7	14.2
	30대	133	157	36.2	15.0	51.2	18.2	22.8	41.0	7.8
	40대	183	188	32.0	17.9	49.9	16.2	29.2	45.4	4.6
	50대	261	195	39.5	22.8	62.3	20.5	13.2	33.7	4.0
	60세이상	356	281	42.7	27.2	69.9	12.5	7.5	20.0	10.1
성	남성	705	496	38.7	18.8	57.5	17.7	18.9	36.6	5.9
	여성	354	504	35.2	22.3	57.5	15.0	16.9	31.9	10.6
지역	서울	234	192	33.0	18.4	51.4	17.8	22.5	40.3	8.3
	경기/인천	349	310	39.2	19.6	58.8	19.4	17.3	36.7	4.5
	대전/충청/세종	90	107	35.3	20.7	56.0	18.0	12.5	30.5	13.5
	강원/제주	59	43	43.3	20.0	63.4	11.7	13.7	25.3	11.3
	부산/울산/경남	132	152	43.4	18.1	61.4	9.4	19.4	28.7	9.8
	대구/경북	90	98	33.5	25.5	59.0	14.0	18.5	32.5	8.4
	전남/광주/전북	105	98	30.0	26.7	56.7	17.1	15.8	32.9	10.4
국정지지율	매우 잘못	409	383	63.9	20.0	83.9	8.9	3.1	11.9	4.2
	잘못하는편	185	163	36.4	30.0	66.4	17.5	6.1	23.6	10.0
	잘하는편	155	141	20.0	20.9	40.9	27.7	21.7	49.4	9.6
	매우잘함	270	265	9.1	15.4	24.5	22.1	46.1	68.2	7.3
	잘모름	40	47	26.4	21.1	47.5	7.0	9.6	16.6	35.9
정치성향	보수	174	150	61.7	12.7	74.4	8.3	11.9	20.3	5.4
	중도보수	320	306	43.7	26.9	70.7	10.8	13.9	24.7	4.6
	중도진보	247	228	24.4	19.3	43.8	27.6	25.7	53.3	3.0
	진보	160	152	16.6	18.2	34.7	21.4	35.4	56.8	8.5
	잘 모름	158	165	37.8	19.9	57.7	13.8	3.8	17.6	24.7

문4) 선생님의 정치성향은 다음중 어느쪽에 더 가깝다고 생각하십니까?

		조사 완료 사례수	가중값 적용 사례 수	정치성향				
				보수	중도보수	중도진보	진보	잘모름
				%	%	%	%	%
전체		(1059)	(1000)	15.0	30.6	22.8	15.2	16.5
연령	18세이상20대	126	179	14.0	26.0	21.3	13.4	25.3
	30대	133	157	11.6	33.4	28.8	16.9	9.3
	40대	183	188	6.3	32.2	31.4	18.5	11.7
	50대	261	195	16.4	32.7	24.2	16.0	10.7
	60세이상	356	281	22.3	29.3	13.6	12.7	22.0
성	남성	705	496	17.2	31.7	25.9	13.6	11.7
	여성	354	504	12.8	29.5	19.7	16.8	21.2
지역	서울	234	192	13.1	28.6	26.7	17.5	14.2
	경기/인천	349	310	16.0	30.8	21.8	13.7	17.6
	대전/충청/세종	90	107	10.1	35.5	17.9	13.6	22.8
	강원/제주	59	43	26.1	19.1	20.2	13.7	20.9
	부산/울산/경남	132	152	21.0	23.6	28.7	15.4	11.3
	대구/경북	90	98	8.0	51.0	19.1	10.1	11.7
	전남/광주/전북	105	98	13.7	23.5	19.0	22.6	21.2