

알앤써치 바로미터

June 2022년(4회)

바로미터, Barometre,
알앤써치

알앤씨치 바로미터 index

표본 수



만 18세 이상 대한민국에 거주하는 1025명

표본 추출




무선전화 RDD 표본 프레임에서 무작위 추출
만 18세 이상 유권자들을 대표할 수 있도록
지역, 성, 연령 비율대로 할당함

- sociodémographiques(개인의 sex, 연령);
- géographiques(지역).

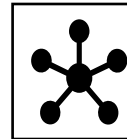
가중값 적용 기준 은 2022년 4월 행정안전부
주민등록인구 지역/성/연령 비율 임(셀가중).

조사방법



표준화 된 설문지를 이용하여 2022년 6월
11-13일 전화 자동응답 방식으로 실시됨

표본 오차




95% 신뢰수준 $\pm 3.1\%$ 포인트

응답율

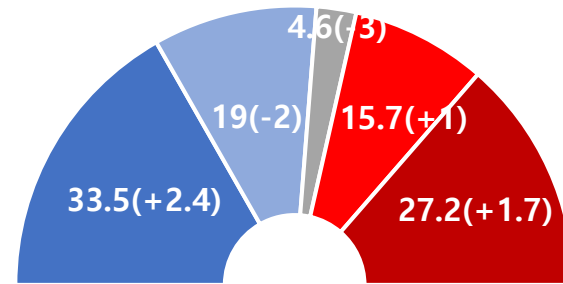


3.1%

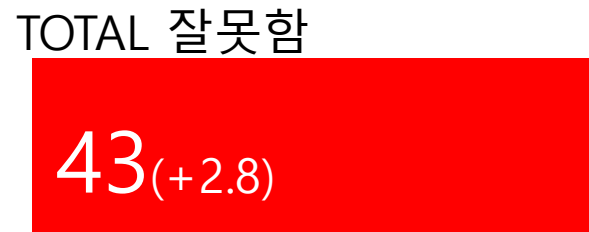
1 | 대통령 국정지지율




Q. 귀하께서는 윤석열 대통령이 대통령으로서 국정운영을 잘하고 있다고 생각하십니까?
아니면 잘못하고 있다고 생각하십니까? 답변은 로테이션입니다.



매우 잘하고 있다 잘하는 편이다 잘 모름 잘못하는 편이다 매우 잘못하고 있다





대통령 긍정 평가 응답자 Profil

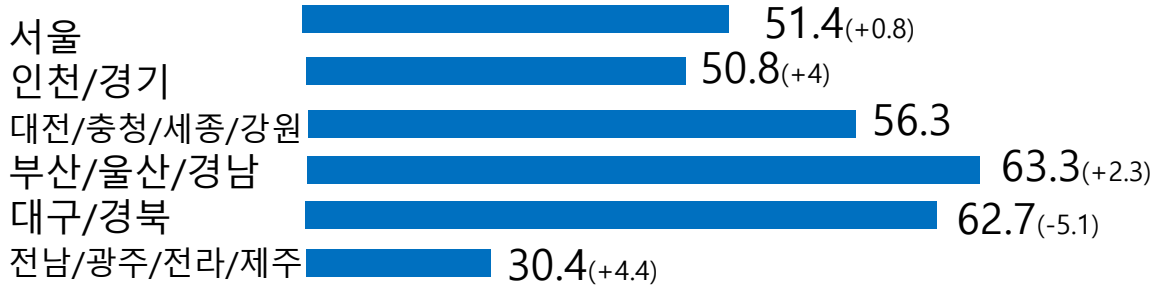
TOTAL 긍정



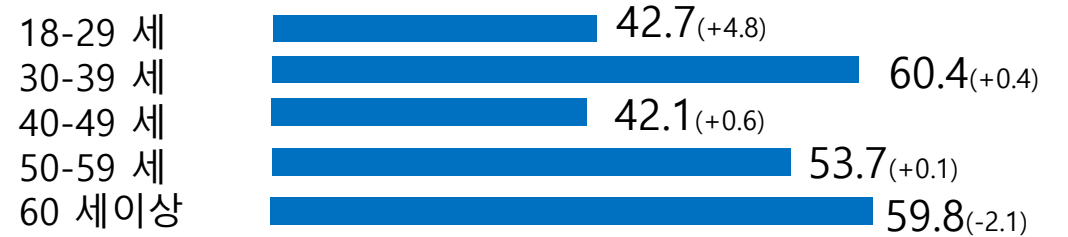
Sex



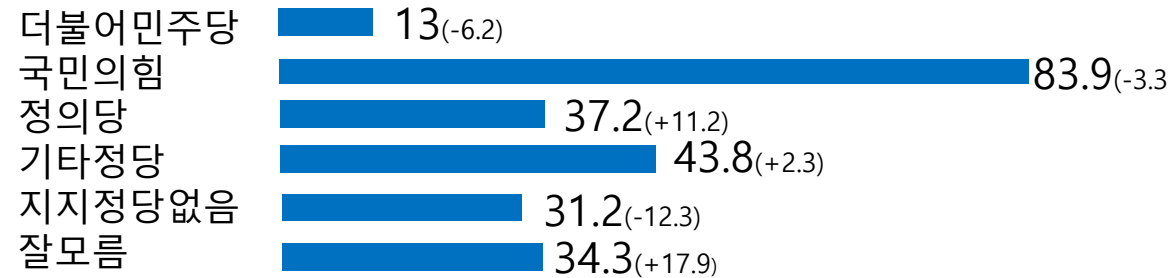
지역




AGE



지지정당





국정지지율 부정 평가 응답자 Profil

TOTAL 부정

전체 43(+2.8)

Sex

남자 43(+3.8)

여자 43(+1.7)

AGE

18-29 세 53(+2.9)

30-39 세 35(+1.6)

40-49 세 54(+2)

50-59 세 41(+0.7)

60세이상 36(+6.7)

지역

서울 46(-0.3)

인천/경기 47(+3.4)

대전/충청/세종/강원 41

부산/울산/경남 30.8(-0.2)

대구/경북 32(+8.4)

전남/광주/전라/제주 56

지지정당

더불어민주당 82(+9)

국민의힘 15(+5.8)

정의당 54(-1.4)

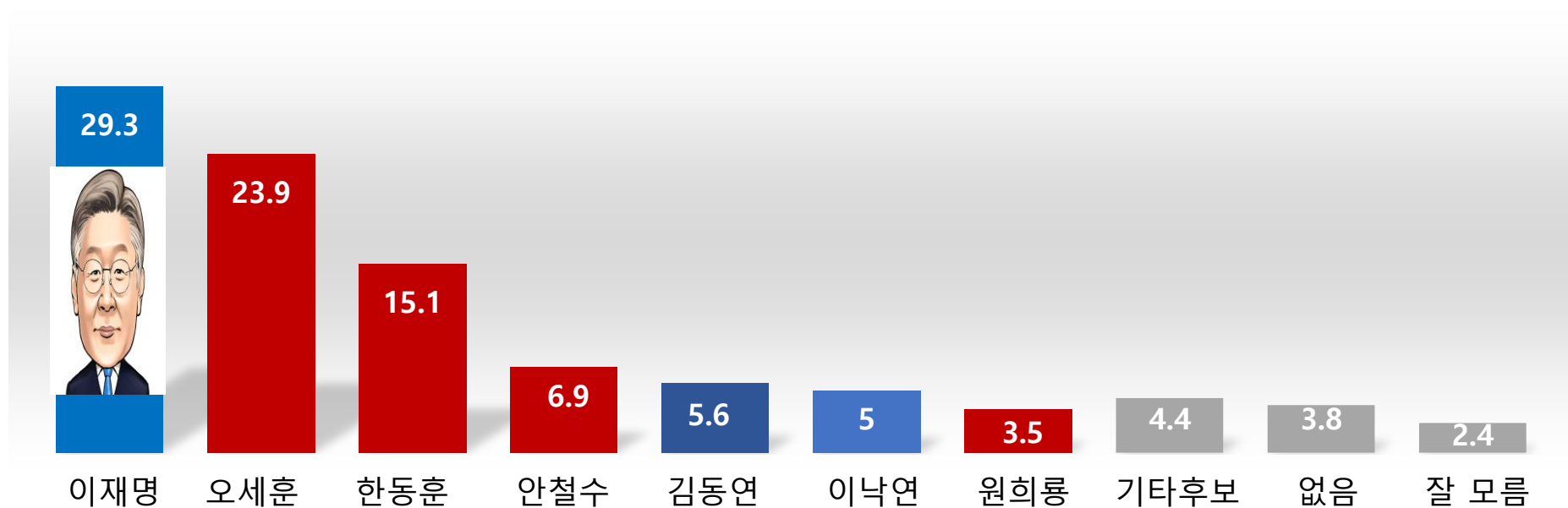
기타정당 50(-0.5)

지지정당없음 55(+11)

잘모름 45.6(-1.6)

적합한 차기 정치지도자

Q: 귀하께서는 다음 인물들 중 누가 윤석열대통령 뒤 을 이을 차기 정치지도자로 가장 적합하다고 생각하십니까? 답변은 로테이션입니다.



알고리즘이치 || 통계표

응답자 특성

		조사완료		가중값 기준		가중값배율
		사례 수	비율	사례 수	비율	
응답자의 수		(1025)	(100)	(1025)	(100)	(1.0)
연령	18세이상 20대	128	12.5	174	17.0	1.4
	30대	122	11.9	157	15.3	1.3
	40대	206	20.1	189	18.4	0.9
	50대	226	22.0	199	19.4	0.9
	60세이상	343	33.5	306	29.9	0.9
성	남성	622	60.7	509	49.7	0.8
	여성	403	39.3	516	50.3	1.3
지역	서울	264	25.8	195	19.0	0.7
	경기/인천	300	29.3	325	31.7	1.1
	대전/충청/세종/강원	138	13.5	140	13.7	1.0
	부산/울산/경남	129	12.6	154	15.0	1.2
	대구/경북	90	8.8	100	9.8	1.1
	전남/광주/전북/제주	104	10.1	111	10.8	1.1

	구분		조사 완료 사례 수			가중값기준 사례수		
			계	남자	여자	계	남자	여자
지역별	계	합계	(1025)	(622)	(403)	(1025)	(509)	(516)
		18세이상20대	128	85	43	174	92	82
		30대	122	93	29	157	81	76
		40대	206	123	83	189	96	93
		50대	226	138	88	199	101	98
		60세이상	343	183	160	306	139	167
	서울	소계	(264)	(136)	(128)	(195)	(94)	(101)
		18세이상20대	40	24	16	37	18	19
		30대	36	26	10	34	17	17
		40대	55	25	30	34	17	17
		50대	53	31	22	35	17	18
		60세이상	80	30	50	55	25	30
	경기/인천	소계	(300)	(182)	(118)	(325)	163	(162)
		18세이상20대	29	19	10	57	30	27
		30대	28	23	5	54	28	26
		40대	69	42	27	65	33	32
		50대	70	41	29	65	33	32
		60세이상	104	57	47	84	39	45
	대전/충청/세종/강원	소계	(138)	(85)	(53)	(140)	(71)	(69)
		18세이상20대	15	11	4	23	13	10
		30대	15	12	3	21	11	10
		40대	29	20	9	25	13	12
		50대	30	14	16	27	14	13
		60세이상	49	28	21	44	20	24
	부산/울산/경남	소계	(129)	(88)	(41)	(154)	(77)	(77)
		18세이상20대	25	18	7	24	13	11
		30대	16	13	3	21	11	10
		40대	21	14	7	28	14	14
		50대	28	21	7	31	16	15
		60세이상	39	22	17	50	23	27
대구/경북	소계	(90)	(60)	(30)	(100)	(49)	(51)	
	18세이상20대	7	4	3	15	8	7	
	30대	15	12	3	13	7	6	
	40대	12	8	4	18	9	9	
	50대	21	13	8	20	10	10	
	60세이상	35	23	12	34	15	19	
전남/광주/전북/제주	소계	(104)	(71)	(33)	(111)	(55)	(56)	
	18세이상20대	12	9	3	18	10	8	
	30대	12	7	5	14	7	7	
	40대	20	14	6	19	10	9	
	50대	24	18	6	21	11	10	
	60세이상	36	23	13	39	17	22	

1) 귀하께서는 윤석열 대통령이 대통령으로서 국정운영을 잘하고 있다고 생각하십니까? 아니면 잘못하고 있다고 생각하십니까? 답변은 로테이션입니다.

		조사 완료 사례 수	가중값 적용 사례 수	국정지지율				
				매우 잘못하고 있다	잘못 하는 편 이다	잘하는 편이다	매우 잘하고 있다	잘모름
				%	%	%	%	%
전체		(1025)	(1025)	27.2	15.7	19	33.5	4.6
연령	18세이상 20대	128	174	33.9	19.1	15.4	27.3	4.4
	30대	122	157	25.1	10.1	22	38.4	4.4
	40대	206	189	40.8	13	13.5	28.6	4.0
	50대	226	199	27.5	13.5	19.6	34.1	5.4
	60세이상	343	306	15.7	19.8	22.5	37.3	4.8
성	남성	622	509	25.6	17.2	20.4	33.2	3.5
	여성	403	516	28.7	14.2	17.5	33.8	5.7
지역	서울	264	195	31.9	14	17	34.4	2.6
	경기/인천	300	325	29.3	17.3	21.5	29.3	2.6
	대전/충청/세종/강원	138	140	24.8	16.3	20.8	35.5	2.5
	부산/울산/경남	129	154	19.1	11.5	25	38.3	6.1
	대구/경북	90	100	15	16.6	16	46.7	5.7
	전남/광주/전북/제주	104	111	37.8	18.3	7.2	23.2	13.4
지지하는 정당	더불어민주당	307	315	54.4	28	4.3	8.7	4.6
	국민의힘	512	514	7.3	7.4	28.4	55.5	1.4
	정의당	27	26	33.8	20.5	30.9	6.3	8.5
	기타정당	24	20	39.7	10.6	30.5	13.3	5.9
	지지정당없음	138	133	37.5	17.5	12.5	18.7	13.9
	잘모름	17	18	19.7	24.6	24.3	10	21.5

2) 귀하께서는 다음 인물들 중 누가 윤석열 대통령 뒤을 이을 차기 정치지도자로 가장 적합하다고 생각하십니까? 답변은 로테이션입니다.

		조사 완료 사례 수	가중값 적용 사례 수	적합한 차기 정치지도자									
				김동연	안철수	이재명	오세훈	한동훈	원희룡	이낙연	기타후보	적합 후보없음	잘모름
				%	%	%	%	%	%	%	%	%	%
전체		(1025)	(1025)	5.6	6.9	29.3	23.9	15.1	3.5	5.0	4.4	3.8	2.4
연령	18세이상 20대	128	174	6.9	10.3	33.4	19.9	10.5	2.2	6.6	6.8	1.4	2.0
	30대	122	157	5.8	11.6	21.0	22.6	18.7	1.6	7.4	4.1	4.9	2.3
	40대	206	189	5.8	4.3	37.7	18.5	16.4	1.9	4.2	4.2	4.5	2.7
	50대	226	199	3.9	6.1	34.4	24.1	13.9	7.2	3.9	2.9	2.6	1.0
	60세이상	343	306	5.8	4.7	22.6	29.9	16.0	3.9	4.1	4.5	5.0	3.6
성	남성	622	509	5.9	9.1	25.8	26.7	14.2	2.3	5.4	5.2	3.9	1.6
	여성	403	516	5.4	4.7	32.8	21.0	16.1	4.8	4.6	3.7	3.6	3.3
지역	서울	264	195	7.3	5.6	28.9	27.4	12.3	3.7	4.2	2.7	4.2	3.6
	경기/인천	300	325	4.3	9.6	32.0	23.2	14.4	3.3	4.2	4.7	2.3	2.1
	대전/충청/세종/강원	138	140	4.4	5.8	32.0	26.8	10.8	2.7	6.4	3.3	7.4	0.5
	부산/울산/경남	129	154	6.3	6.4	28.7	21.1	17.6	6.3	2.0	6.8	4.2	0.7
	대구/경북	90	100	3.0	4.8	19.9	26.6	29.8	2.9	1.2	4.3	2.1	5.3
	전남/광주/전북/제주	104	111	9.4	5.4	28.3	17.4	11.0	1.9	14.3	4.9	3.8	3.5
지지하는 정당	더불어민주당	307	315	7.7	3.3	61.6	4.7	5.9	1.3	9.1	1.9	2.8	1.8
	국민의힘	512	514	2.8	8.8	7.1	40.8	23.3	5.6	1.8	3.8	3.7	2.2
	정의당	27	26	6.6	25.5	35.6	10.0	16.5	-	2.8	3.0	-	-
	기타정당	24	20	14.8	3.5	22.4	11.9	-	-	16.7	22.8	8.0	-
	지지정당없음	138	133	9.4	5.0	39.3	11.6	8.0	2.4	6.1	9.9	6.0	2.5
	잘모름	17	18	10.1	4.3	23.7	-	9.4	-	6.6	9.8	9.3	26.7

3) 마지막으로 귀하께서는 현재 어느 정당을 지지하십니까? 호명은 21대 국회의원의석 수 순입니다.

		조사 완료 사례 수	가중값 적용 사례 수	지지하는 정당					
				더불어민주당	국민의 힘	정의당	기타정당	지지정당 없음	잘 모름
				%	%	%	%	%	%
전체		(1025)	(1025)	30.7	50.2	2.5	1.9	12.9	1.8
연령	18세이상 20대	128	174	37.3	49.5	0.8	-	10.9	1.5
	30대	122	157	27.3	48.9	5.5	2.7	13.9	1.5
	40대	206	189	34.6	40.3	2.3	2.3	17.4	3.1
	50대	226	199	30.5	49.4	2.1	2.6	15.0	0.4
	60세 이상	343	306	26.3	57.8	2.4	1.9	9.5	2.1
성	남성	622	509	28.3	50.2	3.1	2.5	13.3	2.6
	여성	403	516	33.0	50.1	1.9	1.4	12.6	1.0
지역	서울	264	195	31.0	50.3	1.6	2.4	14.3	0.4
	경기/인천	300	325	30.9	48.2	3.5	1.8	13.3	2.2
	대전/충청/세종/강원	138	140	29.6	51.8	0.5	4.8	11.8	1.6
	부산/울산/경남	129	154	25.1	60.0	1.8	-	10.0	3.1
	대구/경북	90	100	18.1	62.7	3.8	0.7	12.6	2.1
	전남/광주/전북/제주	104	111	49.6	29.1	3.7	1.5	15.3	1.0