




# R & Search

Research & Search

알앤써치 바로미터 9월 5주차




- I. 조사개요
- II. 주요조사결과
  - 1. 국정지지율
  - 2. 차기정치지도자
  - 3. 정당지지율
- III. 통계표



# I. 조사개요

1. 조사 명	알앤써치 바로미터 9월 5주차(2020년)
2. 조사 기간	▶ 2020년 9월27~28일
3. 조사 방법	▶ 구조화된 설문지를 이용한 무선 100% 자동응답
4. 조사 대상	▶ 전국 만 18세 이상 성인 남녀
5. 표본 크기	▶ 1056명(가중1000명)
6. 표본 추출	▶ 성, 연령, 지역별 인구 비례 할당 추출 무선 RDD
7. 표본 오차	▶ 95% 신뢰수준 $\pm 3.0\%p$
8. 응답 율	▶ 5.9%
9. 조사기관/의뢰처	▶ (주) 알 앤 써 치 / (주) 데일리안
10. 통계보정	▶ 성별, 연령별, 지역별 가중 값 부여 (셀가중 2020년 2월말 행정안전부 발표 주민등록 인구 기준) ▶ 자세한 내용은 중앙선거여론조사심의위원회 에서 확인바람



## II. 주요조사결과

# 1. 국정 지지율

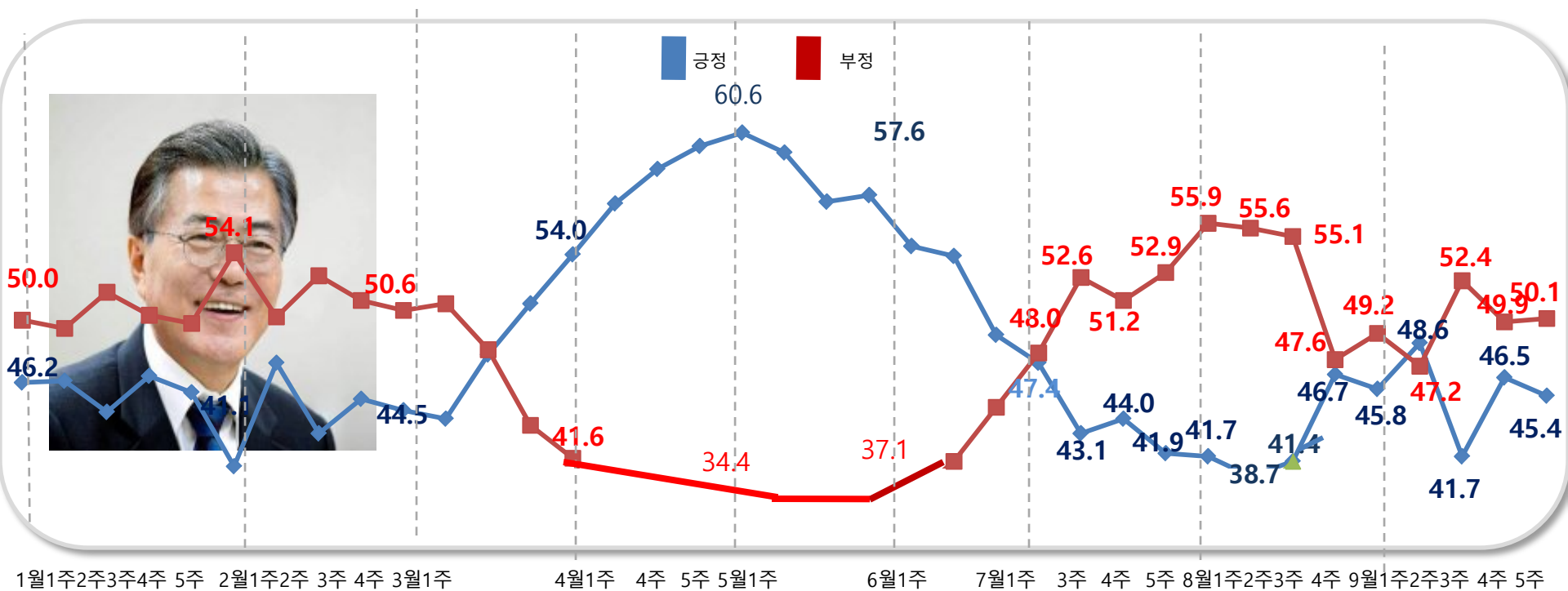
문1)선생님께서서는 문재인 대통령이 대통령으로서 얼마나 국정운영을 잘하고 있다고 보십니까?

▷ 문 대통령의 국정지지율은 45.4% 대 50.1% 로

긍정평가는 1.1% P 하락한 반면, 부정평가는 0.2%P 상승한 50.1%로 조사됨.

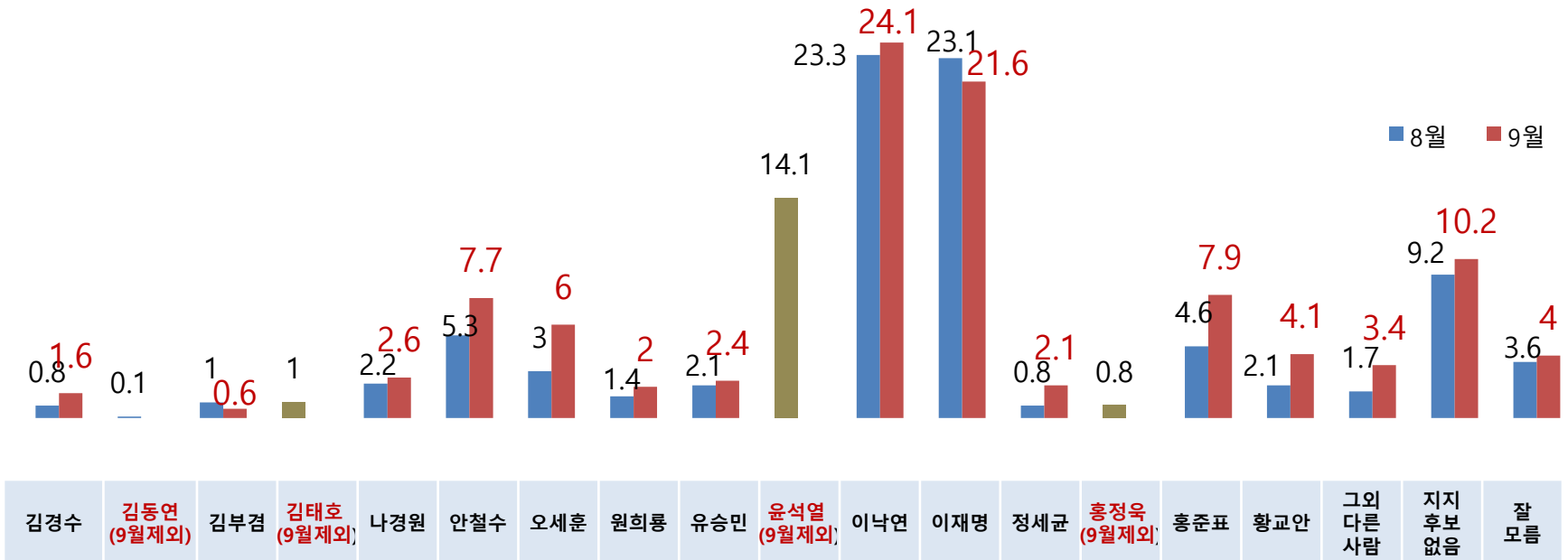
->공무원 피격사망으로 TK에서 지지율이 급락함에도 불구하고 국정지지율이 정체상태을 보인것은 위기감을 느낀 지지층이

김정은위원장의 빠른 사과로 결집하였고 신속하게 지급된 소상공인희망자금도 어느정도 영향을 미친 것으로 보임. But, 추석법상의 최대 이슈는 공무원 피격사망사건 과 차기 대선이슈이므로 추석민심에 따라 지지율이 출렁일 것으로 예상됨.



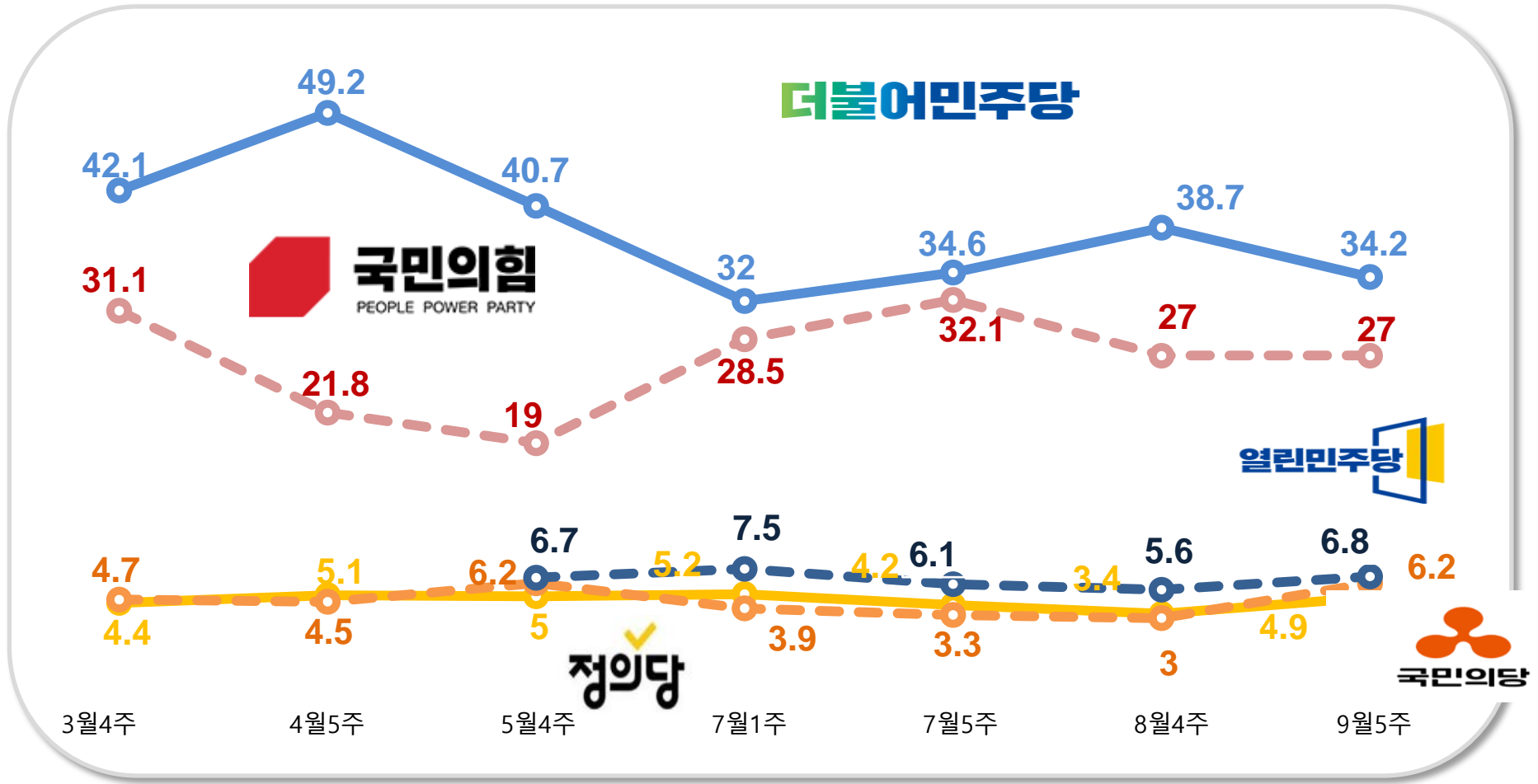
## 2. 차기 정치 지도자


- ▶ 윤총장을 제외한 9월 조사에서는 이낙연 24.1% > 이재명 21.6% > 홍준표 7.9% > 안철수 7.7% > 오세훈 6% 순으로 범야권 후보들의 지지율이 모두 상승함. 특히 안철수 홍준표 후보의 지지율 상승이 눈에 띈. 특히 홍준표 의원은 국민의힘 지지층 에서 가장 높은 지지를 받는 것으로 조사됨(20%) 여전히 이낙연(24.1%) VS 이재명(21.6%) 대결이 매우 팽팽하게(오차범위내 2.5%p) 조사 되었지만, 이낙연대표 지지율은 별 변동이 없는 반면, 이재명지사 지지율은 소폭 하락한 것으로 조사됨.



# 정당 지지율

더민주 34.2% > 국민의힘 27% > 열린민주당 6.8% > 국민의당 6.2% > 정의당 4.9% 순으로 조사됨.





### III. 통계표



## 응답자 특성

		조사완료		목표할당		가중값배율
		사례수	비율	사례 수	비율	
응답자의 수		(1056)	(100)	(1000)	(100)	(0.9)
연령	18세이상20대	128	12.1	181	18.1	1.4
	30대	154	14.6	160	16.0	1.0
	40대	198	18.8	191	19.1	1.0
	50대	245	23.2	197	19.7	0.8
	60세이상	331	31.3	271	27.1	0.8
성	남성	694	65.7	494	49.4	0.7
	여성	362	34.3	506	50.6	1.4
지역	서울	252	23.9	192	19.2	0.8
	경기/인천	319	30.2	308	30.8	1.0
	대전/충청/세종	88	8.3	106	10.6	1.2
	강원/제주	57	5.4	42	4.2	0.7
	부산/울산/경남	150	14.2	153	15.3	1.0
	대구/경북	87	8.2	100	10.0	1.1
	전남/광주/전북	103	9.8	99	9.9	1.0

문1)선생님께서서는 문재인 대통령이 대통령으로서 얼마나 국정운영을 잘하고 있다고 생각하십니까?  
 답변은 로테이션입니다.

		조사 완료 사례수	가중값 적용 사례 수	국정지지율				
				매우 잘못하고 있다	잘못하고 있는 편이다	잘하는 편이다	매우 잘하고 있다	잘 모름
				%	%	%	%	%
전체		(1056)	(1000)	34.8	15.3	16.8	28.6	4.5
연령	18세이상20대	128	181	40.8	18	14.8	20.5	5.9
	30대	154	160	35.1	14.2	17	30.2	3.4
	40대	198	191	20.6	12.3	21.5	42.7	2.9
	50대	245	197	34.1	18.6	14.9	28.4	4.1
	60세이상	331	271	41	13.8	16.2	23.3	5.7
성	남성	694	494	39.4	14.2	14.1	29.1	3.2
	여성	362	506	30.2	16.4	19.4	28.1	5.8
지역	서울	252	192	30.4	16.6	16.5	31.6	4.9
	경기/인천	319	308	37.9	14.7	12.8	30.5	4.2
	대전/충청/세종	88	106	35.8	10.2	20.4	28.4	5.1
	강원/제주	57	42	39.5	12.5	12.7	26.3	9.1
	부산/울산/경남	150	153	30.3	18.1	17.4	28.4	5.8
	대구/경북	87	100	49.1	21.6	11	14.3	3.8
	전남/광주/전북	103	99	23	10.6	32.7	32.7	0.9
	더불어민주당	353	342	4.4	6.6	27.5	58.8	2.7
지지 정당	국민의힘(전미래통합당)	297	270	72.9	19.2	2.9	2.2	2.7
	정의당	51	49	24.4	25.1	12.4	29.4	8.7
	국민의당	69	62	54.2	22.1	7.7	11.1	4.8
	열린민주당	78	68	8.8	10.8	32.2	48.1	-
	기타정당	28	25	52.6	20	9.3	13.9	4.1
	지지 정당 없음	156	160	41.8	21.5	16.8	9.6	10.2
	잘 모름	24	24	17.7	24.7	16.4	24.5	16.7

문2) 선생님께서는 다음 인물 중 누가 차기 정치지도자로 가장 적합하다고 생각하십니까?  
호명은 로테이션입니다

				차기정치지도자														
		조사 완료 사례수	가중값 적용 사례 수	김경수	김부겸	나경원	안철수	오세훈	원희룡	유승민	이낙연	이재명	정세균	홍준표	황교안	그외 다른 사람	지지 후보 없음	잘 모름
				%	%	%	%	%	%	%	%	%	%	%	%	%	%	%
전체		(1056)	(1000)	1.6	0.6	2.2	7.7	6.0	2.0	2.4	24.1	21.6	2.1	7.9	4.1	3.4	10.2	4.0
연령	18세이상 20대	128	181	1.1	-	4.2	10.8	2.3	1.4	3.1	26.5	12.5	5.6	11.5	3.1	1.4	10.1	6.4
	30대	154	160	4.4	0.6	1.8	10.7	7.1	3.3	3.1	23.8	22.4	0.5	8.5	1.8	3.7	6.1	2.2
	40대	198	191	1.4	0.6	-	5.0	3.1	1.5	1.8	25.4	40.9	-	4.4	2.2	2.2	8.3	3.2
	50대	245	197	1.0	1.7	2.0	6.3	6.4	1.3	2.5	21.4	25.9	1.6	7.1	5.4	4.5	10.9	2.1
	60세이상	331	271	0.8	0.3	2.9	6.8	9.7	2.7	2.0	23.8	10.4	2.5	8.3	6.4	4.4	13.6	5.4
성	남성	694	494	1.5	1.0	2.9	7.1	5.4	2.9	2.5	22.9	22.5	1.8	9.4	3.8	3.9	8.9	3.7
	여성	362	506	1.7	0.3	1.5	8.3	6.7	1.2	2.3	25.3	20.7	2.4	6.5	4.4	2.8	11.5	4.3
지역	서울	252	192	0.4	-	2.1	7.7	5.0	1.4	3.5	27.9	22.4	1.1	6.5	5.3	3.4	8.2	5.2
	경기/인천	319	308	1.7	0.2	1.9	8.3	8.1	1.9	3.9	20.7	26.3	0.7	7.2	3.1	3.3	9.7	3.1
	대전/충청/ 세종	88	106	1.2	1.7	2.1	3.1	7.5	1.6	1.2	22.4	19.6	4.9	5.2	2.0	3.1	11.9	12.4
	강원/제주	57	42	-	-	5.9	10.7	-	3.4	2.9	21.9	21.2	1.2	4.4	3.3	2.9	13.2	9.2
	부산/울산/ 경남	150	153	4.5	-	3.6	9.6	6.0	3.5	1.5	25.3	12.5	1.6	8.6	6.5	3.7	11.7	1.3
	대구/경북	87	100	0.6	2.5	1.7	9.1	9.1	3.0	-	7.0	21.7	3.0	17.0	6.4	2.9	15.4	0.6
	전남/광주/ 전북	103	99	0.9	1.6	0.4	5.0	-	0.5	0.9	45.4	21.4	5.4	7.4	1.4	4.0	4.9	0.8
지지 정당	더불어민주 당	353	342	2.9	1.1	2.3	1.0	1.2	-	1.5	48.2	33.2	2.1	1.9	1.0	0.6	0.5	2.5
	국민의힘(전 미래통합당)	297	270	0.2	-	2.5	12.6	14.5	4.3	3.9	2.0	8.1	1.5	20.0	8.5	5.9	12.9	3.0
	정의당	51	49	7.2	3.4	2.8	4.9	8.2	-	2.6	22.6	28.7	4.0	2.5	-	2.3	8.4	2.3
	국민의당	69	62	-	-	3.0	27.8	10.8	5.1	1.3	6.1	10.9	1.3	11.6	11.1	0.7	7.1	3.0
	열린민주당	78	68	2.0	-	0.8	0.8	-	-	1.2	45.8	39.3	-	-	6.1	-	1.5	2.6
	기타정당	28	25	-	-	1.8	14.9	-	6.4	-	8.7	27.4	-	4.3	1.8	21.1	13.7	-
	지지 정당 없음	156	160	0.3	0.6	1.4	7.3	4.0	2.5	3.6	11.8	15.4	3.2	6.0	1.3	5.2	29.6	7.8
	잘 모름	24	24	-	-	2.9	16.7	-	-	-	15.3	5.9	7.3	-	3.6	2.7	20.5	25.2

Q3).선생님께서서는 다음 중 어느 정당중 어느정당을 지지하십니까? 호명은 로테이션입니다.

		조사완료 사례수	가중값 적용 사례 수	지지정당							
				더불어 민주당	국민의힘 (전 미래 통합당)	정의당	국민의당	열린 민주당	기타 정당	지지 정당 없음	잘 모름
				%	%	%	%	%	%	%	%
전체		(1056)	(1000)	34.2	27.0	4.9	6.2	6.8	2.5	16.0	2.4
연령	18세이상20대	128	181	30.1	26.1	7.4	4.0	2.0	1.0	25.9	3.6
	30대	154	160	42.3	26.3	5.7	3.4	3.6	2.4	14.4	1.9
	40대	198	191	47.6	15.9	2.8	3.0	9.2	3.9	15.7	1.7
	50대	245	197	28.1	26.1	7.1	7.7	8.5	2.9	16.9	2.8
	60세이상	331	271	27.3	36.5	2.6	10.4	9.0	2.1	10.1	1.9
성	남성	694	494	32.7	30.3	5.0	6.1	7.5	2.1	14.2	2.1
	여성	362	506	35.7	23.7	4.8	6.4	6.2	2.8	17.8	2.6
지역	서울	252	192	33.7	25.3	6.8	4.5	6.2	2.0	18.7	2.8
	경기/인천	319	308	33.1	26.7	5.6	7.9	6.1	4.0	13.5	3.0
	대전/충청/세종	88	106	36.0	24.6	2.9	4.1	8.5	0.8	22.9	-
	강원/제주	57	42	33.5	35.0	3.3	1.0	3.8	2.9	18.0	2.5
	부산/울산/경남	150	153	36.9	27.4	4.3	7.2	2.5	2.8	16.5	2.5
	대구/경북	87	100	21.1	46.8	4.2	6.9	2.5	1.6	14.7	2.2
	전남/광주/전북	103	99	46.0	9.7	3.6	6.6	20.8	0.4	11.1	1.8