



R & Search

Research & Search

알앤써치 바로미터 2월 2주차 (2019년) 조사 결과 보고서

2019. 2.13

I. 조사개요

II. 주요조사결과

1. 대통령 국정 지지율
2. 문대통령 5.18 진상규명조사위원회 위원 3명 중 2명의 임명거부 동의여부
3. 5.18 폼페이 발언 자유한국당 의원 제명 찬/반 여부
4. 정치성향

III. 통계표

I. 조사개요

| | |
|-------------|--|
| 1. 조사 명 | R & Search 바로미터 2월2주차 (2019년2월 13일 발표) |
| 2. 조사 기간 | ▶ 2018년 2월12일 |
| 3. 조사 방법 | ▶ 구조화된 설문지를 이용한 무선(100%)RDD 자동응답 |
| 4. 조사 대상 | ▶ 전국 만 19세 이상 성인 남녀 |
| 5. 표본 크기 | ▶ 1113명(가중1000명) |
| 6. 표본 추출 | ▶ 성, 연령, 지역별 인구 비례 할당 추출 |
| 7. 표본 오차 | ▶ 95% 신뢰수준 $\pm 3.0\%p$ |
| 8. 응답 율 | ▶ 6.4% |
| 9. 조사기관/의뢰처 | ▶ (주)알앤써치 / (주)데일리안 |
| 10. 통계보정 | ▶ 성별, 연령별, 지역별 가중 값 부여(셀가중)(2018년 10월말 행정자치부 발표 주민등록 인구 기준) ▶ 자세한 내용은 알앤써치 (www.rnch.co.kr) 에서 확인 |

R&Search

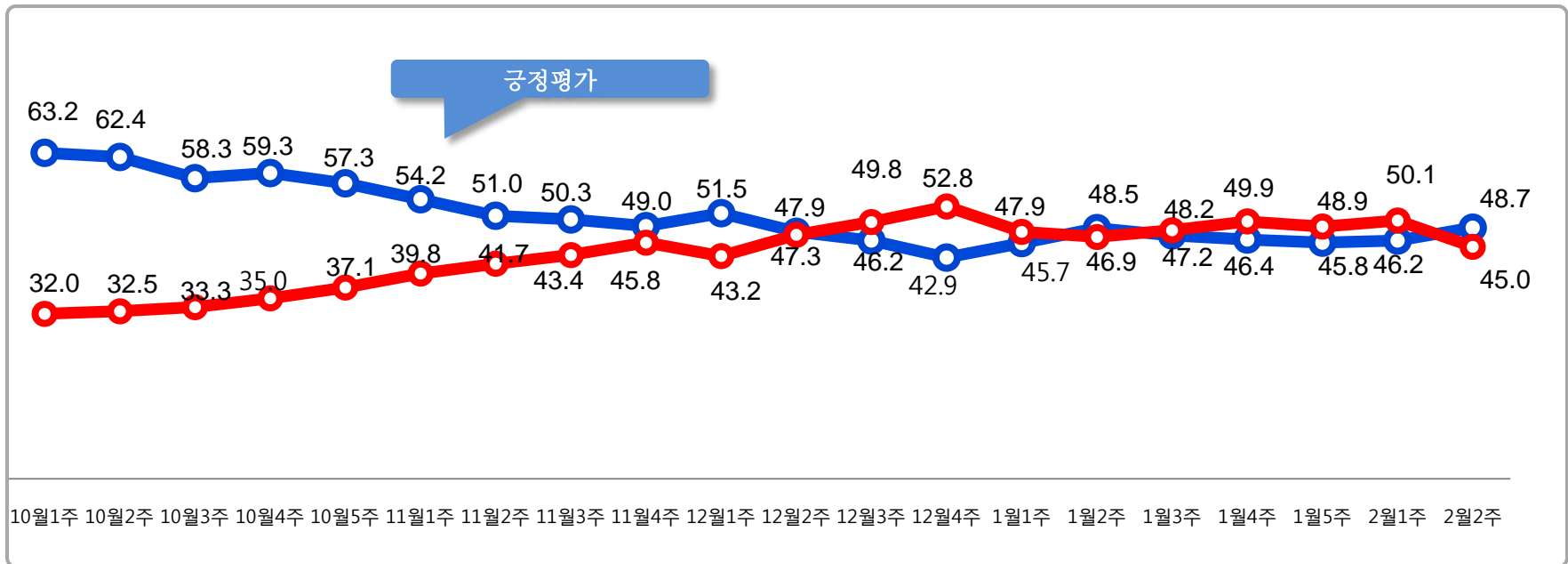
연구개발

II. 주요 조사 결과

국정 지지도

문1)선생님께서서는 문재인 대통령이 대통령으로서 얼마나 국정운영을 잘하고 있다고 보십니까?

- ▷ 문 대통령의 국정지지율은 48.7% 대 45%로 5주 만에 골든 크로스 함.
- ▷ 적극적인 경제 챙기기 행보와 5.18 관련 논란으로 지지층 이 결집 한 결과로 보임.
- ▷ 부정평가가 10주만에 최저치를 기록함.
- ▷ 특히 서울 수도권에서 골든 크로스 가 눈에 띄임.



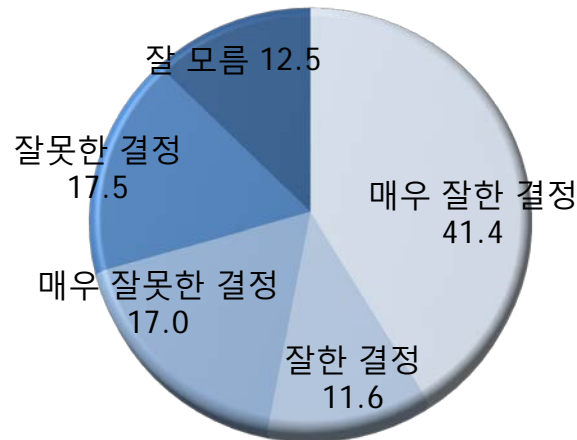
문재인대통령의 5.18 진상규명조사위원회 위원 3명 중 2명의 임명 거부

문2) 선생님께서는 문재인대통령이 자유한국당이 추천한 5.18 광주 민주화 운동 진상규명조사위원회 위원 3명 중 2 명의 임명을 거부한 것에 대하여 어떻게 생각하십니까?

- ▷ 잘한 결정 이다는 응답이 53% 로 과반이 넘는 것으로 조사되었으며, 잘못된 결정 이다는 응답은 34.5% 잘 모르겠다는 응답은 12.5% 로 조사됨. 30-40대에서는 긍정평가가 60% 가 넘는 것으로 조사됨.
- ▷ 전 연령층과, TK를 제외한 전 지역에서 잘한 결정 이다는 응답이 우세한 것으로 조사되었으며, TK에서는 긍정평가가 42.6% 부정평가가 47.1% 로 조사됨.

문대통령 자유한국당 추천 3명중 2명 거부

(%)

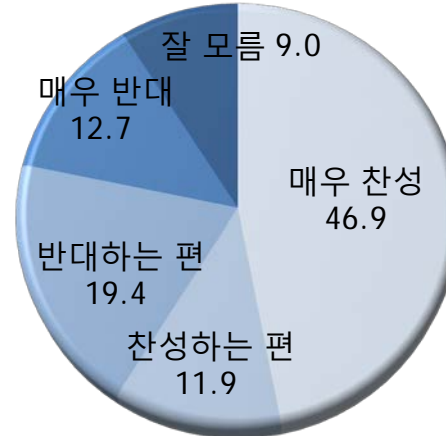


5.18 폼훼 발언 자유한국당 의원 제명 찬/반 여부

문3) 선생님께서는 5·18 광주민주화 운동을 폼훼한 자유한국당 국회의원들을 국회윤리위원회에 제소 제명시켜야 한다는 주장에 대하여 어떻게 생각하십니까?

- ▷ 찬성한다는 의견이 58.8 % 반대한다는 의견이 32.2% 로 국민 10명중 6명은 제명을 찬성하는 것으로 조사됨.
- ▷ 30-40세대에서 찬성의견이 압도적으로 높은 것으로 조사되었으며, 호남에서는 찬성의견이 85.5% 로 조사됨.

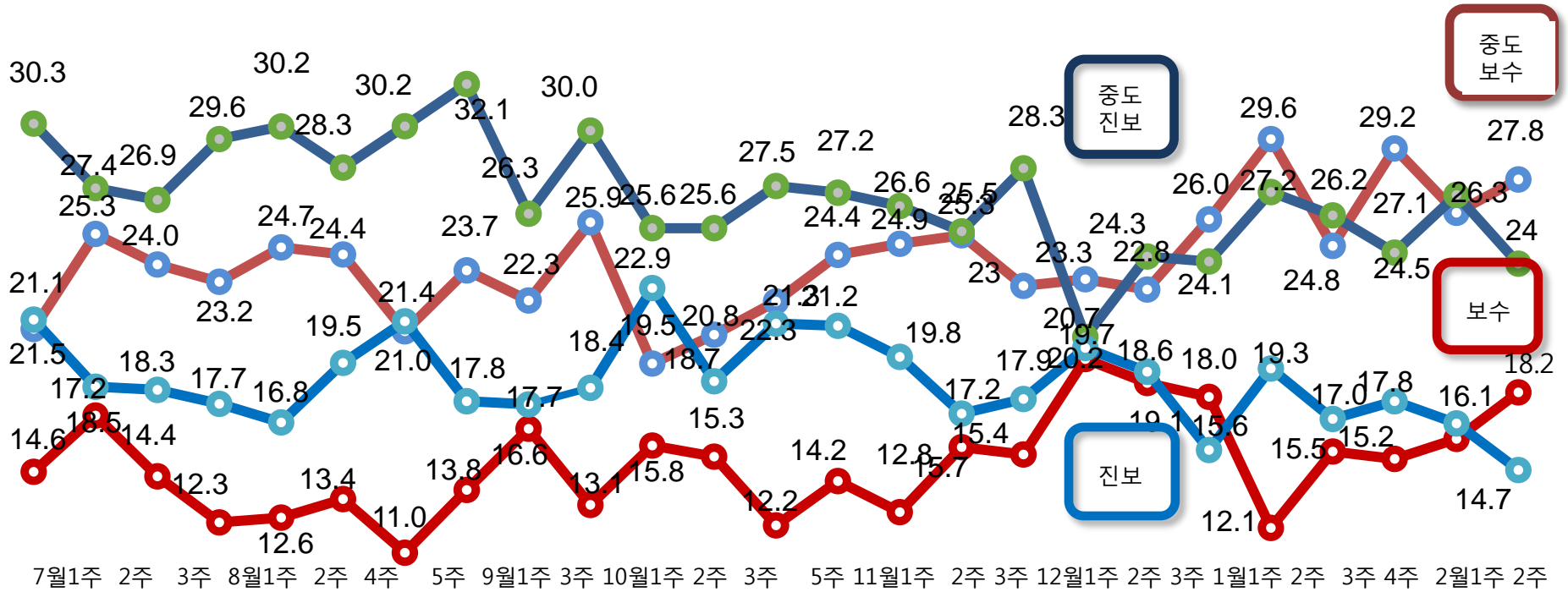
5.18 폼훼발언 자유한국당 의원 제명 찬/반 여부 (%)



정치성향

문4) 선생님 정치성향이 다음 중 어느 쪽에 더 가깝다고 생각하십니까?

중도보수 27.8 > 중도진보 24.0 > 보수 18.2 > 진보 14.7 순으로 조사됨.



R&Search

R&Search

III. 통계표

응답자 특성

| | | 조사완료 | | 목표할당 | | 가중값배율 |
|--------|----------|------|------|------|------|-------|
| | | 사례 수 | 비율 | 사례 수 | 비율 | |
| 응답자의 수 | | 1113 | 100 | 1000 | 100 | 0.9 |
| 연령 | 19세이상20대 | 117 | 10.5 | 174 | 17.4 | 1.5 |
| | 30대 | 122 | 11.0 | 170 | 17.0 | 1.4 |
| | 40대 | 168 | 15.1 | 198 | 19.8 | 1.2 |
| | 50대 | 311 | 27.9 | 200 | 20.0 | 0.6 |
| | 60세이상 | 395 | 35.5 | 258 | 25.8 | 0.7 |
| 성 | 남성 | 817 | 73.4 | 496 | 49.6 | 0.6 |
| | 여성 | 296 | 26.6 | 504 | 50.4 | 1.7 |
| 지역 | 서울 | 282 | 25.3 | 194 | 19.4 | 0.7 |
| | 경기/인천 | 307 | 27.6 | 303 | 30.3 | 1.0 |
| | 대전/충청/세종 | 115 | 10.3 | 105 | 10.5 | 0.9 |
| | 강원/제주 | 63 | 5.7 | 43 | 4.3 | 0.7 |
| | 부산/울산/경남 | 146 | 13.1 | 155 | 15.5 | 1.1 |
| | 대구/경북 | 105 | 9.4 | 100 | 10.0 | 1.0 |
| | 전남/광주/전북 | 95 | 8.5 | 100 | 10.0 | 1.0 |

문1)선생님께서서는 문재인 대통령이 대통령으로서 얼마나 국정운영을 잘하고 있다고 보십니까?

| | | 조사완료 사례수 | 목표할당 사례수 | 국정지지율 | | | | |
|------|-----------|-------------|-------------|-------|--------|-------|-------|-------|
| | | | | 매우 못함 | 못 하는 편 | 잘하는 편 | 매우 잘함 | 잘모르겠다 |
| | | | | % | % | % | % | % |
| 전체 | | 1113 | 1000 | 27.1 | 17.9 | 19.1 | 29.6 | 6.2 |
| 연령 | 19세이상 20대 | 117 | 174 | 31.3 | 16.4 | 17.6 | 23.5 | 11.1 |
| | 30대 | 122 | 170 | 23.5 | 12.7 | 20.2 | 40.1 | 3.5 |
| | 40대 | 168 | 198 | 20.7 | 15.8 | 21.5 | 39.9 | 2.0 |
| | 50대 | 311 | 200 | 30.8 | 19.7 | 14.7 | 28.2 | 6.7 |
| | 60세 이상 | 395 | 258 | 28.7 | 22.7 | 21.0 | 20.2 | 7.5 |
| 성 | 남성 | 817 | 496 | 33.2 | 18.4 | 15.8 | 27.6 | 4.9 |
| | 여성 | 296 | 504 | 21.1 | 17.4 | 22.4 | 31.6 | 7.5 |
| 지역 | 서울 | 282 | 194 | 27.7 | 16.7 | 19.7 | 29.1 | 6.9 |
| | 경기/인천 | 307 | 303 | 29.7 | 16.1 | 20.1 | 25.8 | 8.3 |
| | 대전/충청/세종 | 115 | 105 | 29.0 | 18.8 | 17.9 | 31.8 | 2.6 |
| | 강원/제주 | 63 | 43 | 29.9 | 27.0 | 22.9 | 17.7 | 2.4 |
| | 부산/울산/경남 | 146 | 155 | 28.4 | 22.6 | 11.7 | 32.0 | 5.2 |
| | 대구/경북 | 105 | 100 | 31.8 | 20.2 | 13.4 | 25.5 | 9.2 |
| | 전남/광주/전북 | 95 | 100 | 8.4 | 11.7 | 31.7 | 45.6 | 2.6 |
| 정치성향 | 보수 | 231 | 182 | 43.3 | 21.2 | 7.6 | 25.2 | 2.7 |
| | 중도보수 | 320 | 278 | 34.3 | 23.7 | 16.9 | 20.5 | 4.7 |
| | 중도진보 | 252 | 240 | 14.0 | 15.9 | 25.1 | 38.5 | 6.4 |
| | 진보 | 149 | 147 | 17.0 | 5.0 | 29.4 | 43.4 | 5.2 |
| | 잘모름 | 161 | 153 | 25.0 | 19.2 | 17.5 | 24.6 | 13.7 |

문2) 선생님께서는 문재인대통령이 자유한국당이 추천한 5.18 광주 민주화 운동 진상규명조사위원회 위원 3명 중 2명의 임명을 거부한 것에 대하여 어떻게 생각하십니까?

| | | 조사 완료 사례 수 | 목표 할당 사례 수 | “임명거부” | | | | |
|------|----------|------------------|------------------|----------|-------|--------|-----------|------|
| | | | | 매우 잘한 결정 | 잘한 결정 | 잘못한 결정 | 매우 잘못된 결정 | 잘 모름 |
| | | | | % | % | % | % | % |
| 전체 | | 1113 | 1000 | 41.4 | 11.6 | 17.5 | 17.0 | 12.5 |
| 연령 | 19세이상20대 | 117 | 174 | 38.2 | 8.9 | 11.0 | 19.2 | 22.7 |
| | 30대 | 122 | 170 | 46.7 | 13.3 | 15.2 | 14.5 | 10.2 |
| | 40대 | 168 | 198 | 53.5 | 11.3 | 14.6 | 15.0 | 5.6 |
| | 50대 | 311 | 200 | 41.4 | 10.9 | 16.2 | 23.4 | 8.0 |
| | 60세 이상 | 395 | 258 | 30.6 | 13.1 | 26.7 | 13.8 | 15.9 |
| 성 | 남성 | 817 | 496 | 39.6 | 10.2 | 18.4 | 22.0 | 9.8 |
| | 여성 | 296 | 504 | 43.1 | 13.0 | 16.7 | 12.1 | 15.1 |
| 지역 | 서울 | 282 | 194 | 40.2 | 13.0 | 15.9 | 17.3 | 13.6 |
| | 경기/인천 | 307 | 303 | 40.4 | 11.7 | 17.9 | 17.1 | 12.9 |
| | 대전/충청/세종 | 115 | 105 | 45.0 | 7.9 | 18.0 | 16.3 | 12.9 |
| | 강원/제주 | 63 | 43 | 38.3 | 12.2 | 23.8 | 16.8 | 8.9 |
| | 부산/울산/경남 | 146 | 155 | 39.9 | 9.8 | 16.8 | 23.0 | 10.5 |
| | 대구/경북 | 105 | 100 | 33.8 | 8.8 | 26.4 | 20.7 | 10.3 |
| | 전남/광주/전북 | 95 | 100 | 53.9 | 17.9 | 8.6 | 4.1 | 15.4 |
| | | | | | | | | |
| 정치성향 | 보수 | 231 | 182 | 33.8 | 5.7 | 25.6 | 27.5 | 7.4 |
| | 중도보수 | 320 | 278 | 30.5 | 11.8 | 23.0 | 24.1 | 10.6 |
| | 중도진보 | 252 | 240 | 52.9 | 15.2 | 10.5 | 10.0 | 11.4 |
| | 진보 | 149 | 147 | 61.7 | 8.6 | 7.2 | 12.8 | 9.7 |
| | 잘모름 | 161 | 153 | 32.5 | 15.6 | 18.9 | 6.8 | 26.3 |

문3) 선생님께서는 5·18 광주민주화 운동을 폄훼 한 자유한국당 국회의원들을 국회윤리위원회에 제소 제명시켜야 한다는 주장에 대하여 어떻게 생각하십니까?

| | | 조사 완료 사례 수 | 목표 할당 사례 수 | “국회에서 제명 찬/반 여부” | | | | |
|------|----------|------------------|------------------|------------------|--------|--------|--------|------|
| | | | | 매우 찬성함 | 찬성하는 편 | 반대하는 편 | 매우 반대함 | 잘 모름 |
| | | | | % | % | % | % | % |
| 전체 | | 1113 | 1000 | 46.9 | 11.9 | 19.4 | 12.7 | 9.0 |
| 연령 | 19세이상20대 | 117 | 174 | 40.6 | 14.6 | 14.6 | 9.8 | 20.4 |
| | 30대 | 122 | 170 | 54.3 | 12.1 | 14.1 | 12.4 | 7.1 |
| | 40대 | 168 | 198 | 62.4 | 5.2 | 20.0 | 11.7 | 0.8 |
| | 50대 | 311 | 200 | 47.3 | 9.6 | 20.7 | 18.4 | 4.0 |
| | 60세 이상 | 395 | 258 | 34.0 | 17.0 | 24.8 | 11.3 | 12.9 |
| 성 | 남성 | 817 | 496 | 43.9 | 12.7 | 18.4 | 17.3 | 7.7 |
| | 여성 | 296 | 504 | 49.7 | 11.2 | 20.4 | 8.3 | 10.3 |
| 지역 | 서울 | 282 | 194 | 42.0 | 11.9 | 20.1 | 14.1 | 12.0 |
| | 경기/인천 | 307 | 303 | 46.3 | 11.8 | 19.8 | 11.8 | 10.3 |
| | 대전/충청/세종 | 115 | 105 | 46.8 | 13.0 | 19.5 | 12.9 | 7.9 |
| | 강원/제주 | 63 | 43 | 38.9 | 14.4 | 24.7 | 5.6 | 16.3 |
| | 부산/울산/경남 | 146 | 155 | 44.5 | 11.7 | 25.2 | 15.3 | 3.4 |
| | 대구/경북 | 105 | 100 | 38.4 | 10.9 | 19.7 | 20.3 | 10.7 |
| | 전남/광주/전북 | 95 | 100 | 73.8 | 11.7 | 5.6 | 4.3 | 4.6 |
| 정치성향 | 보수 | 231 | 182 | 37.8 | 9.8 | 27.7 | 21.0 | 3.7 |
| | 중도보수 | 320 | 278 | 36.1 | 16.0 | 23.3 | 19.1 | 5.5 |
| | 중도진보 | 252 | 240 | 59.0 | 12.5 | 12.5 | 7.2 | 8.9 |
| | 진보 | 149 | 147 | 72.1 | 8.5 | 5.6 | 7.9 | 5.9 |
| | 잘모름 | 161 | 153 | 34.0 | 9.5 | 26.8 | 4.7 | 25.0 |

문4) 선생님의 정치성향은 ?

| | | 조사완료 사례수 | 목표할당 사례수 | 정치성향 | | | | |
|----|----------|-------------|-------------|------|------|------|------|------|
| | | | | 보수 | 중도보수 | 중도진보 | 진보 | 잘 모름 |
| | | | | % | % | % | % | % |
| 전체 | | 1113 | 1000 | 18.2 | 27.8 | 24.0 | 14.7 | 15.3 |
| 연령 | 19세이상20대 | 117 | 174 | 11.4 | 20.7 | 29.5 | 18.5 | 20.0 |
| | 30대 | 122 | 170 | 16.0 | 27.7 | 33.7 | 10.2 | 12.3 |
| | 40대 | 168 | 198 | 19.9 | 30.2 | 20.5 | 21.3 | 8.2 |
| | 50대 | 311 | 200 | 16.8 | 34.0 | 23.9 | 13.5 | 11.8 |
| | 60세 이상 | 395 | 258 | 23.9 | 26.0 | 16.7 | 10.9 | 22.4 |
| 성 | 남성 | 817 | 496 | 21.3 | 30.2 | 23.0 | 14.6 | 10.9 |
| | 여성 | 296 | 504 | 15.1 | 25.5 | 25.0 | 14.7 | 19.7 |
| 지역 | 서울 | 282 | 194 | 18.3 | 30.1 | 24.0 | 12.3 | 15.2 |
| | 경기/인천 | 307 | 303 | 20.5 | 23.6 | 25.6 | 14.3 | 16.1 |
| | 대전/충청/세종 | 115 | 105 | 14.1 | 27.2 | 34.1 | 18.1 | 6.6 |
| | 강원/제주 | 63 | 43 | 22.3 | 15.6 | 33.8 | 6.4 | 22.0 |
| | 부산/울산/경남 | 146 | 155 | 18.2 | 35.7 | 16.5 | 10.2 | 19.4 |
| | 대구/경북 | 105 | 100 | 18.9 | 27.7 | 23.5 | 15.8 | 14.1 |
| | 전남/광주/전북 | 95 | 100 | 12.7 | 30.0 | 16.5 | 26.1 | 14.7 |