

# 알앤써치 바로미터

November 2022년(23회)

---

바로미터, Barometre,  
알앤써치

## 알앤씨치 바로미터 index

### 표본 수



만 18세 이상 대한민국에 거주하는 1014명(가중1014명)

### 표본 추출




무선전화 RDD에서  
18세이상 유권자들을 대표할 수 있도록  
지역, 성, 연령 비율대로 할당함

- sociodémographiques(개인의 sex, 연령);
- géographiques(지역).

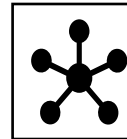
가중값 적용 기준 은 2022년 4월 행정안전부  
주민등록인구 지역/성/연령 비율 임(셀가중).

### 조사방법



표준화 된 설문지를 이용하여 2022년 10월  
29일과 31일 전화 자동응답 방식으로 실시됨

### 표본 오차




95% 신뢰수준  $\pm 3.1\%$ 포인트

### 응답율

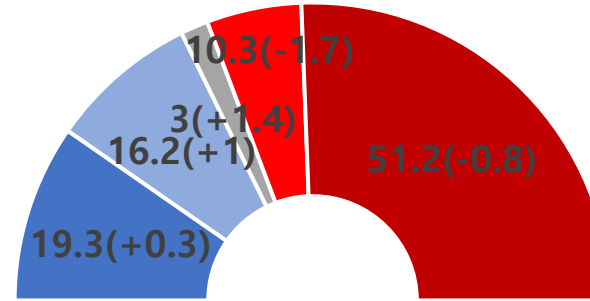


3.5%

# 1 | 대통령 국정지지율



Q. 귀하께서는 윤석열 대통령이 대통령으로서 국정운영을 잘하고 있다고 생각하십니까?  
아니면 잘못하고 있다고 생각하십니까? 답변은 로테이션입니다.



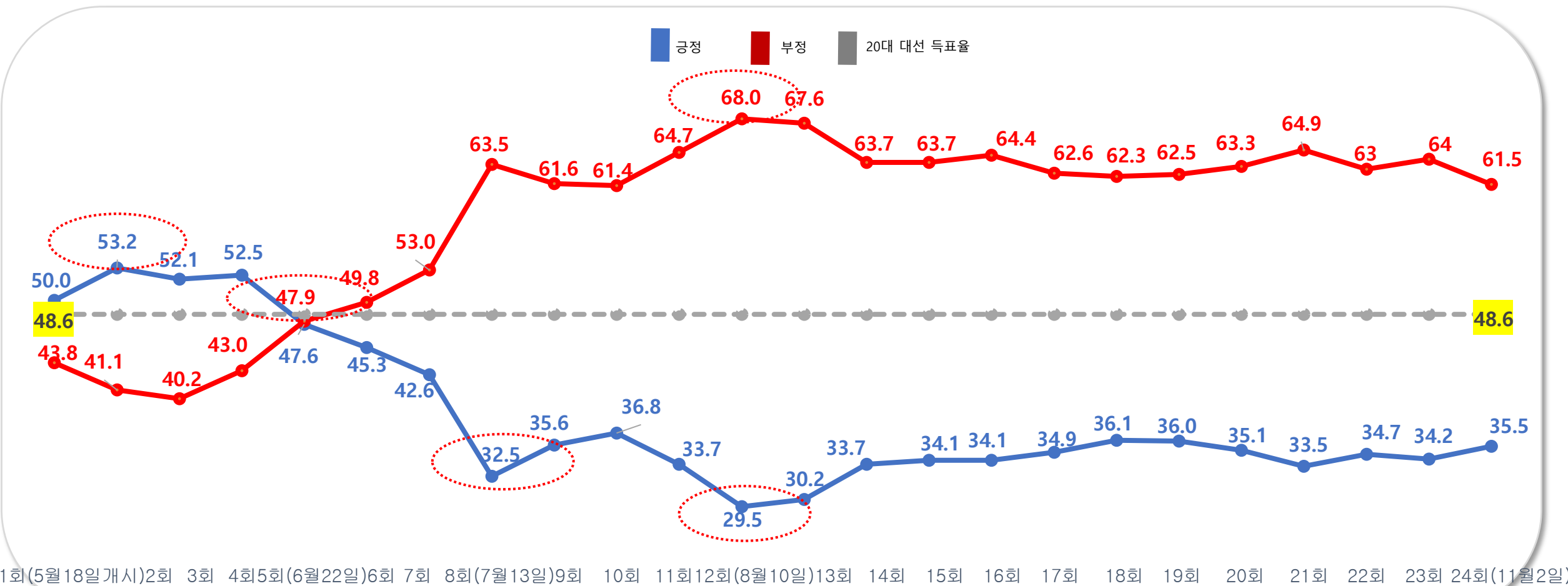
매우 잘하고 있다   잘하고 있는 편이다   잘 모름   잘못하고 있는 편이다   매우 잘못하고 있다

TOTAL 잘함

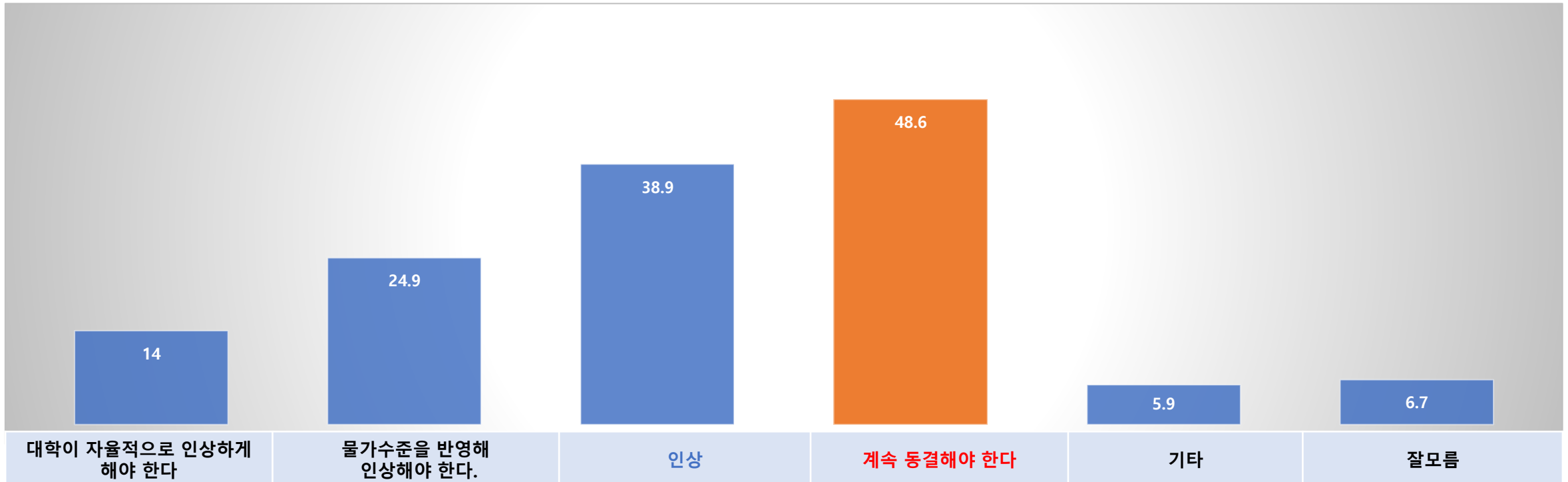
35.5(+1.3)

TOTAL 잘못함

61.5(-2.5)



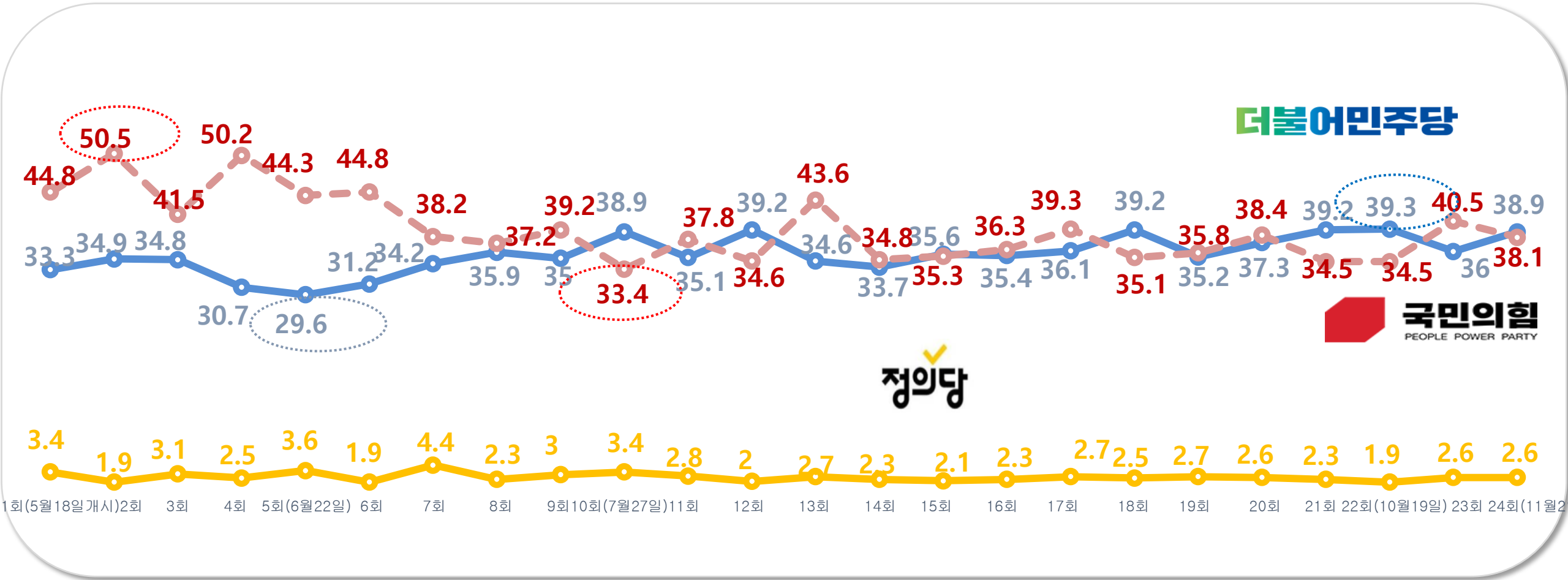
## 2 | 대학등록금 인상여부



보다 자세한 내용은 알앤써치 (<http://www.rnch.co.kr>) 와 중앙선거여론조사심의위원회(<http://www.nesdc.go.kr>) 에서 확인바람

## 3 | 정당 지지율





보다 자세한 내용은 알앤씨 (<http://www.rnch.co.kr>) 와 중앙선거여론조사심의위원회(<http://www.nesdc.go.kr>) 에서 확인바람

알고리즘이치 || 통계표

## 응답자 특성

		조사완료		가중값 적용 기준		가중값배율
		사례수	비율	사례 수	비율	
응답자의 수		(1014)	(100)	(1014)	(100)	(1.0)
연령	18세 이상20대	141	13.9	174	17.2	1.2
	30대	157	15.5	153	15.1	1.0
	40대	198	19.5	187	18.4	0.9
	50대	206	20.3	198	19.5	1.0
	60세이상	312	30.8	302	29.8	1.0
성	남성	520	51.3	504	49.7	1.0
	여성	494	48.7	510	50.3	1.0
지역	서울	206	20.3	193	19.0	0.9
	경기/인천	322	31.8	321	31.7	1.0
	대전/충청/세종	104	10.3	108	10.6	1.0
	강원/제주	50	4.9	43	4.2	0.9
	부산/울산/경남	152	15.0	153	15.1	1.0
	대구/경북	94	9.3	98	9.7	1.1
	전남/광주/전북	86	8.5	98	9.7	1.2

	구분		조사 완료 사례 수			가중값 적용 기준 사례 수		
			계	남자	여자	계	남자	여자
지역별	계	합계	(1014)	(520)	(494)	(1014)	(504)	(510)
		18세이상20대	141	92	49	174	92	82
		30대	157	83	74	153	78	75
		40대	198	99	99	187	96	91
		50대	206	103	103	198	100	98
		60세이상	312	143	169	302	138	164
	서울	소계	(206)	(109)	(97)	(193)	(92)	(101)
		18세이상20대	45	32	13	37	18	19
		30대	35	18	17	33	16	17
		40대	35	17	18	34	17	17
		50대	36	17	19	35	17	18
		60세이상	55	25	30	54	24	30
	경기/인천	소계	(322)	(166)	(156)	(321)	(162)	(159)
		18세이상20대	51	32	19	57	30	27
		30대	54	28	26	52	27	25
		40대	68	34	34	64	33	31
		50대	65	33	32	65	33	32
		60세이상	84	39	45	83	39	44
	대전/충청/세종	소계	(104)	(55)	(49)	(108)	(54)	(54)
		18세이상20대	9	6	3	18	10	8
		30대	17	9	8	16	8	8
		40대	20	10	10	20	10	10
		50대	21	11	10	21	11	10
		60세이상	37	19	18	33	15	18
	강원/제주	소계	(50)	(27)	(23)	(43)	(22)	(21)
		18세이상20대	6	4	2	7	4	3
		30대	6	4	2	6	3	3
		40대	11	6	5	7	4	3
50대		12	6	6	8	4	4	
60세이상		15	7	8	15	7	8	
부산/울산/경남	소계	(152)	(71)	(81)	(153)	(76)	(77)	
	18세이상20대	15	7	8	24	13	11	
	30대	26	11	15	21	11	10	
	40대	28	14	14	28	14	14	
	50대	31	16	15	30	15	15	
	60세이상	52	23	29	50	23	27	
대구/경북	소계	(94)	(47)	(47)	(98)	(49)	(49)	
	18세이상20대	8	6	2	15	8	7	
	30대	12	7	5	13	7	6	
	40대	18	9	9	17	9	8	
	50대	22	10	12	20	10	10	
	60세이상	34	15	19	33	15	18	
전남/광주/전북	소계	(86)	(45)	(41)	(98)	(49)	(49)	
	18세이상20대	7	5	2	16	9	7	
	30대	7	6	1	12	6	6	
	40대	18	9	9	17	9	8	
	50대	19	10	9	19	10	9	
	60세이상	35	15	20	34	15	19	

1) 귀하께서는 윤석열 대통령이 대통령으로서 국정운영을 잘하고 있다고 생각하십니까? 아니면 잘못하고 있다고 생각하십니까? 답변은 로테이션입니다.

		조사 완료 사례 수	가중값 적용 사례 수	국정지지율						
				매우 잘못하고 있다	잘못하고 있는 편이다	부정	잘하고 있는 편이다	매우 잘하고 있다	긍정	잘모름
				%	%	%	%	%	%	%
전체		(1014)	(1014)	51.2	10.3	61.5	16.2	19.3	35.5	3.0
연령	18세이상 20대	141	174	52.7	18.5	71.2	11.8	12.8	24.6	4.2
	30대	157	153	53.7	11.5	65.2	12.5	19.8	32.3	2.4
	40대	198	187	67	7.6	74.6	10.1	13.3	23.4	2.0
	50대	206	198	56.2	7.7	63.9	14.8	18.9	33.7	2.4
	60세이상	312	302	36.1	8.4	44.5	25.1	26.8	51.9	3.5
성	남성	520	504	51.6	11.9	63.5	13.2	20.1	33.3	3.2
	여성	494	510	50.9	8.8	59.7	19	18.5	37.5	2.8
지역	서울	206	193	56.9	7.5	64.4	14.6	17.7	32.3	3.3
	경기/인천	322	321	54.4	10.7	65.1	15.2	18.2	33.4	1.5
	대전/충청/세종	104	108	46.9	8.9	55.8	18	18.7	36.7	7.5
	강원/제주	50	43	49.8	12.5	62.3	16.9	16.2	33.1	4.6
	부산/울산/경남	152	153	38.3	12.8	51.1	21.8	24.6	46.4	2.5
	대구/경북	94	98	35.7	11.2	46.9	15.8	33	48.8	4.2
	전남/광주/전북	86	98	70.6	10.6	81.2	11.6	6.2	17.8	1.0
지지하는 정당	더불어민주당	397	395	78.9	10.1	89	3.8	4.9	8.7	2.3
	국민의힘	388	386	16.1	8.5	24.6	32.3	41	73.3	2.2
	정의당	26	27	64.4	-	64.4	17.3	18.3	35.6	-
	기타정당	14	13	61.3	7.2	68.5	18.3	13.2	31.5	-
	지지정당없음	174	179	65.1	17	82.1	8.4	5.4	13.8	4.0
	잘모름	15	14	27.6	6.8	34.4	13.7	13.6	27.3	38.3

2) 현재 대학 등록금은 14년째 동결 상태로 대학들은 경영 및 교육환경 개선에 어려움을 호소하고 있는 반면, 가계에 어려움을 준다는 이유로 계속 동결하여야 한다는 주장도 있는데 귀하께서는 등록금 인상여부에 대해 어떻게 생각하십니까?

		조사 완료 사례 수	가중값 적용 사례 수	등록금 인상여부					
				대학이 자율적으로 인상 하게 해야 한다	물가수준을 반영해 인상해야 한다.	인상	계속 동결해야 한다	기타	잘모름
				%	%	%	%	%	%
전체		(1014)	(1014)	14	24.9	38.9	48.6	5.9	6.7
연령	18세이상 20대	141	174	15.4	21.7	37.1	49.5	6.1	7.2
	30대	157	153	12.9	23.9	36.8	54.0	6.6	2.7
	40대	198	187	10.4	21.2	31.6	62.3	3.1	3.1
	50대	206	198	11.8	22	33.8	54.8	6.5	5.0
	60세이상	312	302	17.3	31.5	48.8	32.8	6.7	11.7
성	남성	520	504	13.7	28	41.7	48.1	5.8	4.4
	여성	494	510	14.2	21.9	36.1	49.1	5.9	8.9
지역	서울	206	193	17	25	42	41.0	8.4	8.6
	경기/인천	322	321	13.8	23.9	37.7	53.0	4.9	4.4
	대전/충청/세종	104	108	8.6	24.3	32.9	52.8	8.5	5.9
	강원/제주	50	43	14.4	28.3	42.7	39.2	6.8	11.3
	부산/울산/경남	152	153	14.2	27.3	41.5	45.5	5.2	7.8
	대구/경북	94	98	16.9	22.5	39.4	48.7	5.9	6.0
	전남/광주/전북	86	98	11	26	37	53.3	2.0	7.7
지지하는 정당	더불어민주당	397	395	10.8	18.3	29.1	60.8	4.4	5.8
	국민의힘	388	386	19.9	29.8	49.7	36.3	6.5	7.4
	정의당	26	27	5.7	33.2	38.9	57.6	3.5	-
	기타정당	14	13	14.9	20.4	35.3	50.0	7.5	7.2
	지지정당없음	174	179	9.8	29.1	38.9	49.0	8.0	4.1
	잘모름	15	14	6.8	13.2	20	20.9	6.8	52.3

3) 마지막으로 귀하께서는 현재 어느 정당을 지지하십니까? 호명은 21대 국회의원의식 수 순입니다.

		조사 완료 사례 수	가중값 적용 사례 수	지지하는 정당					
				더불어민주당	국민의 힘	정의당	기타정당	지지정당 없음	잘 모름
				%	%	%	%	%	%
전체		(1014)	(1014)	38.9	38.1	2.6	1.3	17.6	1.4
연령	18세이상 20대	141	174	29.3	36.7	3.8	1.7	26.4	2.1
	30대	157	153	40.4	33.5	0.6	0.7	24.9	-
	40대	198	187	59.7	21.9	2.1	1.1	13.7	1.5
	50대	206	198	40.3	34.0	3.5	1.9	20.3	-
	60세 이상	312	302	29.9	53.9	2.8	1.3	9.5	2.6
성	남성	520	504	37.3	38.0	2.9	1.7	18.3	1.9
	여성	494	510	40.6	38.2	2.4	1.0	17.0	1.0
지역	서울	206	193	40.2	33.6	3.3	1.8	19.4	1.6
	경기/인천	322	321	39.8	37.9	2.7	1.0	16.7	1.8
	대전/충청/세종	104	108	31.1	45.1	2.4	-	19.9	1.5
	강원/제주	50	43	38.3	37.5	-	-	22.0	2.2
	부산/울산/경남	152	153	28.7	47.6	1.5	2.6	19.0	0.6
	대구/경북	94	98	28.0	56.0	2.0	0.8	12.2	1.0
	전남/광주/전북	86	98	69.0	7.1	4.7	2.0	16.1	1.0