

알앤써치 바로미터

May 2023년(5월-1회(2년))

바로미터, Barometre,
알앤써치


알앤씨치 바로미터 index

표본 수



만 18세 이상 대한민국에 거주하는 1048명(가중1048명)

표본 추출




무선전화 RDD에서
18세이상 유권자들을 대표할 수 있도록
지역, 성, 연령 비율대로 할당함

- sociodémographiques(개인의 sex, 연령);
- géographiques(지역).

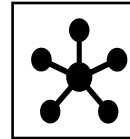
가중값 적용 기준 은 2023년 1월말 행정안전부
주민등록인구 지역/성/연령 비율 임(셀가중).

조사방법



표준화 된 설문지를 이용하여 2023년 5월
3/4/5일 전화 자동응답 방식으로 실시됨

표본 오차




95% 신뢰수준 $\pm 3.0\%$ 포인트

응답율

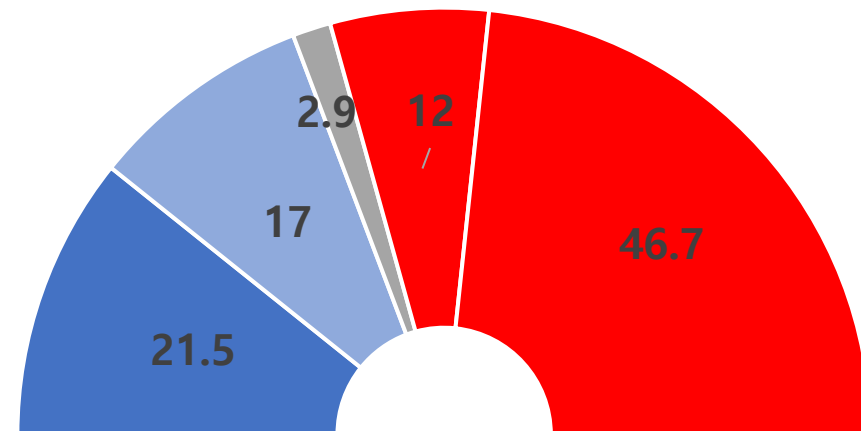



1.6%



1 | 대통령 국정지지율

Q. 귀하께서는 윤석열 대통령이 대통령으로서 국정운경을 잘하고 있다고 생각하십니까?
아니면 잘못하고 있다고 생각하십니까? 답변은 로테이션입니다.



매우 잘하고 있다 잘하고 있는 편이다 잘 모름 잘못하고 있는 편이다 매우 잘못하고 있다

TOTAL 잘함 TOTAL 잘못함



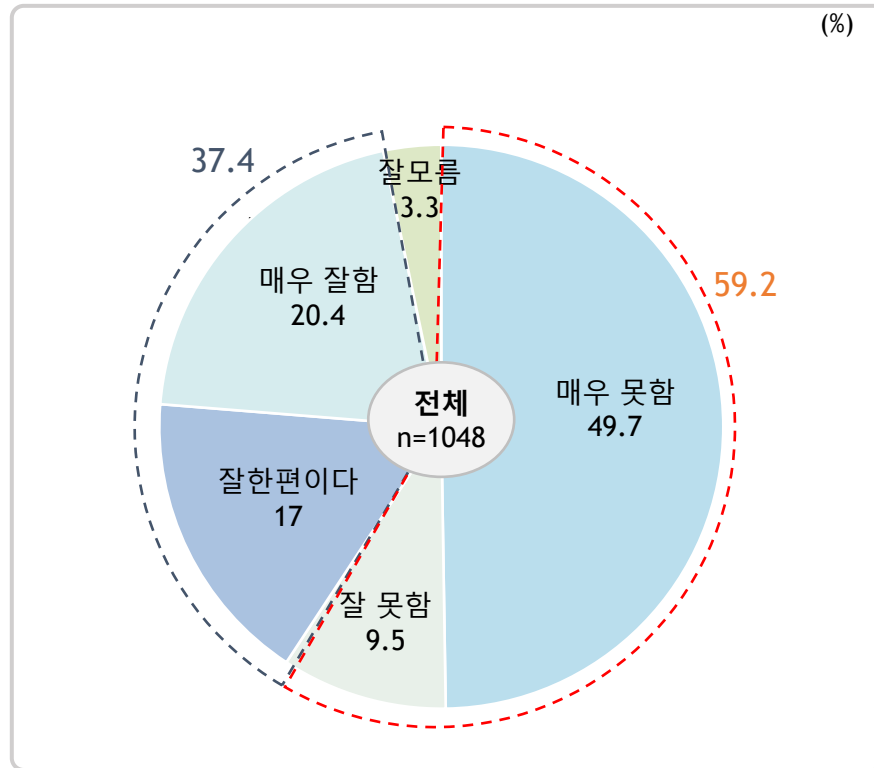
2 | 1년 동안 국정운영 평가

1년 동안 대통령 국정운영 평가

Q. 귀하께서는 5월9일 취임 1년을 맞는 윤석열 대통령이 대통령으로서 그동안 얼마나 국정운영을 잘하였다고 생각하십니까? 답변은 로테이션입니다

● 긍정평가 요인

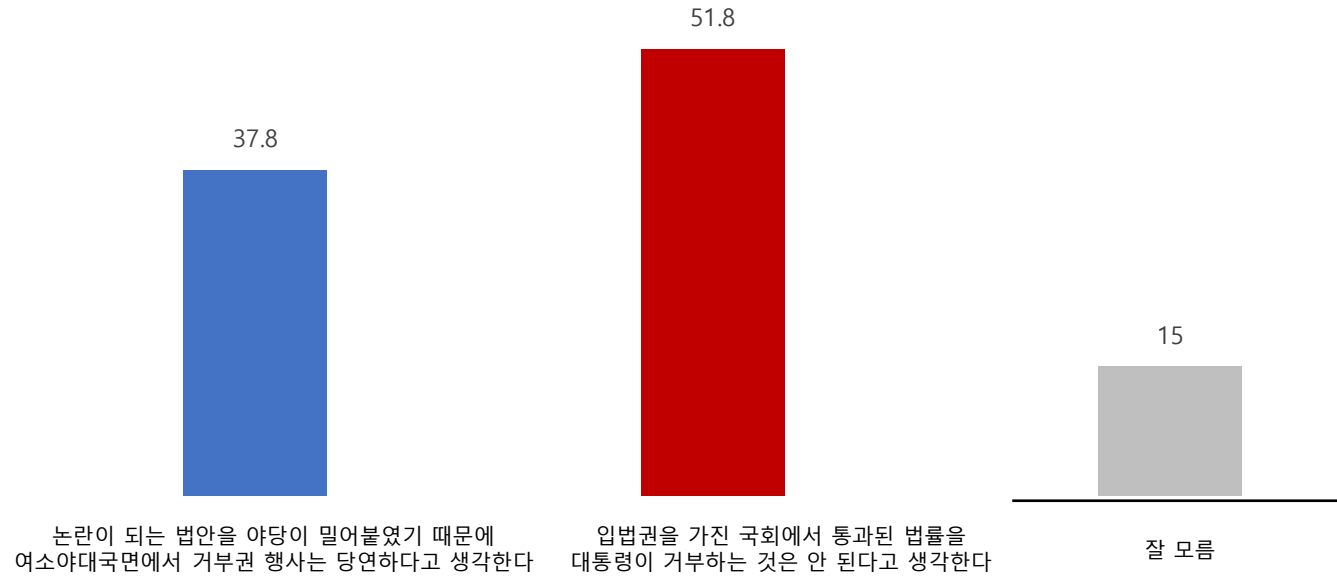
외교정책	34.7
정정권과 차별화된 정책	27.1
대북정책	13.3
국민과의 소통	6.3
경제정책	5.6
복지정책	2.9
인사	2.3
교육정책	0.8
기타	5.5
잘 모름	1.5



● 부정평가 요인

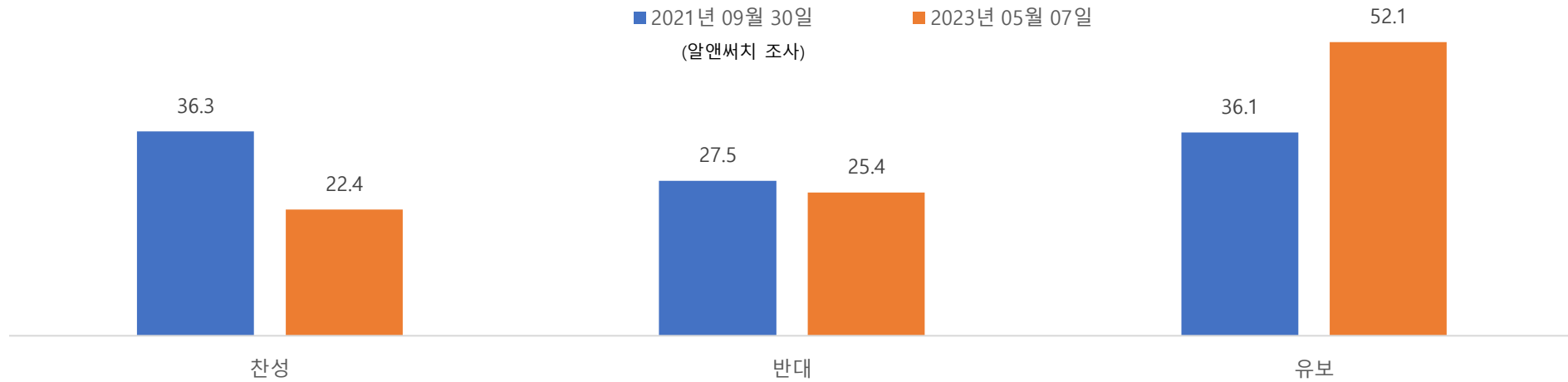
외교정책	38.2
경제정책	16.3
국민과의 소통	14.7
부족한 반대세력에 대한 협치와 포용력	13.1
인사	5.5
복지정책	4.1
대북정책	2.2
교육정책	0.6
기타	3.9
잘 모름	1.3

3 | 간호법 거부권 행사 찬/반여부



4 | 개 식용금지 찬/반 여부

개식용 금지 찬/반 여부



5 | 정당지지율



알쓸신잡 2 || 통계표

응답자 특성

		조사완료		가중값 적용 기준		가중값배율
		사례수	비율	사례 수	비율	
응답자의 수		(1048)	(100)	(1048)	(100)	(1.0)
연령	18세 이상20대	159	15.2	174	16.6	1.1
	30대	178	17.0	157	15.0	0.9
	40대	193	18.4	191	18.2	1.0
	50대	208	19.8	203	19.4	1.0
	60세이상	310	29.6	323	30.8	1.0
성	남성	568	54.2	520	49.6	0.9
	여성	480	45.8	528	50.4	1.1
지역	서울	228	21.8	197	18.8	0.9
	경기/인천	322	30.7	333	31.8	1.0
	대전/충청/세종/강원	144	13.7	145	13.8	1.0
	부산/울산/경남	147	14.0	158	15.1	1.1
	대구/경북	95	9.1	102	9.7	1.1
	전남/광주/전북/제주	112	10.7	113	10.8	1.0

	구분		조사 완료 사례 수			가중값 적용 기준 사례 수		
			계	남자	여자	계	남자	여자
지역별	계	합계	(1048)	(568)	(480)	(1048)	(520)	(528)
		18세이상20대	159	105	54	174	92	82
		30대	178	114	64	157	81	76
		40대	193	102	91	191	97	94
		50대	208	106	102	203	102	101
		60세이상	310	141	169	323	148	175
	서울	소계	(228)	(127)	(101)	(197)	(95)	(102)
		18세이상20대	51	34	17	37	18	19
		30대	49	32	17	34	17	17
		40대	36	18	18	34	17	17
		50대	37	18	19	35	17	18
		60세이상	55	25	30	57	26	31
	경기/인천	소계	(322)	(165)	(157)	(333)	(167)	(166)
		18세이상20대	53	29	24	57	30	27
		30대	51	28	23	54	28	26
		40대	65	33	32	65	33	32
		50대	66	34	32	67	34	33
		60세이상	87	41	46	90	42	48
	대전/충청/세종/강원	소계	(144)	(80)	(64)	(145)	(74)	(71)
		18세이상20대	16	15	1	23	13	10
		30대	27	14	13	21	11	10
		40대	28	15	13	27	14	13
		50대	29	16	13	27	14	13
		60세이상	44	20	24	47	22	25
	부산/울산/경남	소계	(147)	(85)	(62)	(158)	(78)	(80)
		18세이상20대	22	17	5	24	13	11
		30대	19	15	4	21	11	10
		40대	24	14	10	28	14	14
		50대	32	16	16	32	16	16
		60세이상	50	23	27	53	24	29
대구/경북	소계	(95)	(53)	(42)	(102)	(50)	(52)	
	18세이상20대	10	7	3	15	8	7	
	30대	12	11	1	13	7	6	
	40대	18	10	8	18	9	9	
	50대	20	10	10	20	10	10	
	60세이상	35	15	20	36	16	20	
전남/광주/전북/제주	소계	(112)	(58)	(54)	(113)	(56)	(57)	
	18세이상20대	7	3	4	18	10	8	
	30대	20	14	6	14	7	7	
	40대	22	12	10	19	10	9	
	50대	24	12	12	22	11	11	
	60세이상	39	17	22	40	18	22	

1) 귀하께서는 현재 다음 정당중 어느 정당을 지지하십니까? 호명은 정당의식 순입니다.

		조사 완료 사례 수	가중값 적용 사례 수	지지하는 정당					
				더불어민주당	국민의 힘	정의당	기타정당	지지정당 없음	잘 모름
				%	%	%	%	%	%
전체		(1048)	(1048)	45.6	36.5	2.6	2.0	12.2	1.2
연령	18세 이상 20대	159	174	49.6	28.8	2.8	2.8	16.0	-
	30대	178	157	33.8	37.1	5.2	1.1	18.0	4.7
	40대	193	191	57.1	24.9	1.0	2.1	14.9	-
	50대	208	203	51.8	35.6	2.4	1.0	8.1	1.0
	60세 이상	310	323	38.3	47.8	2.2	2.6	8.1	1.0
성	남성	568	520	43.7	39.0	2.3	2.0	12.4	0.5
	여성	480	528	47.4	34.0	2.9	2.0	11.9	1.8
지역	서울	228	197	44.9	33.7	3.6	2.7	13.1	2.0
	경기/인천	322	333	44.4	37.7	1.6	1.9	13.5	0.9
	대전/충청/세종/강원	144	145	44.3	36.6	2.0	0.7	16.3	-
	부산/울산/경남	147	158	42.5	38.9	2.7	1.8	12.0	2.1
	대구/경북	95	102	28.1	59.7	2.6	2.0	5.6	2.1
	전남/광주/전북/제주	112	113	71.3	13.8	4.4	3.1	7.4	-
정치성향	보수	290	293	20.6	70.5	1.3	1.5	5.7	0.4
	중도	459	452	47.3	30.4	1.7	2.1	18.0	0.4
	진보	222	227	76.9	9.2	4.9	1.9	5.6	1.6
	잘 모름	77	76	38.3	22.4	6.1	3.9	21.6	7.8
직업	자영업	274	276	41.9	41.0	2.2	1.8	12.6	0.4
	전업주부	175	181	42.2	48.1	1.2	1.1	6.8	0.6
	사무/기술직	191	186	54.5	22.0	4.9	1.1	14.6	3.1
	학생	59	69	61.7	15.2	1.4	2.4	19.3	-
	경영/관리/전문직	90	84	35.0	48.3	2.6	3.1	11.0	-
	서비스/판매/영업직	50	48	49.3	26.8	-	3.6	20.3	-
	생산/기능/노무 직	44	43	49.6	38.5	-	1.2	10.7	-
	무직/퇴직	50	48	42.8	40.0	6.4	2.1	6.5	2.2
	농/임/어업	18	19	38.3	39.0	11.3	-	11.4	-
	기타	97	96	41.9	36.3	1.7	4.5	11.7	3.9

2) 귀하께서는 윤석열대통령이 대통령으로서 국정운영을 잘하고 있다고 생각하십니까? 아니면 잘못하고 있다고 생각하십니까? 답변은 로테이션입니다.

		조사 완료 사례 수	가중값 적용 사례 수	국정지지율						
				매우 잘못하고 있다	잘못 하고 있는 편 이 다	부정	잘하고 있는 편이다	매우 잘하고 있다	긍정	잘모름
전체		(1048)	(1048)	46.7	12	58.7	17	21.5	38.5	2.9
연령	18세이상 20대	159	174	55.1	13.9	69	15	13.2	28.2	2.9
	30대	178	157	40.7	12.5	53.2	15.1	29.3	44.4	2.4
	40대	193	191	60.3	9	69.3	10.5	18.3	28.8	2.0
	50대	208	203	53.3	9.1	62.4	16	20.2	36.2	1.4
	60세이상	310	323	32.8	14.2	47	23.5	24.9	48.4	4.6
성	남성	568	520	45.3	11.8	57.1	17.1	23.5	40.6	2.3
	여성	480	528	48	12.2	60.2	16.8	19.5	36.3	3.5
지역	서울	228	197	45.2	18.5	63.7	10.5	23.2	33.7	2.5
	경기/인천	322	333	49.9	8.9	58.8	18.3	21	39.3	1.9
	대전/충청/세종/강원	144	145	45.5	14	59.5	20.2	18.4	38.6	2.0
	부산/울산/경남	147	158	43.1	8.5	51.6	18.8	23.6	42.4	6.1
	대구/경북	95	102	26.5	14.6	41.1	25.3	30.7	56	2.9
	전남/광주/전북/제주	112	113	64	9.5	73.5	10.4	12.9	23.3	3.1
지지하는 정당	더불어민주당	469	478	81.2	13.1	94.3	2.1	2.5	4.6	1.1
	국민의 힘	384	382	4	5.9	9.9	37.5	50.5	88	2.2
	정의당	28	27	37.5	36	73.5	13.7	6.4	20.1	6.4
	기타정당	22	21	44.4	14.6	59	15	14.9	29.9	11.1
	지지정당 없음	134	127	48.7	19.8	68.5	14.1	10.3	24.4	7.0
	잘 모름	11	13	36.1	17.3	53.4	-	16.5	16.5	30.2
정치성향	보수	290	293	21.9	9.5	31.4	25	40.4	65.4	3.2
	중도	459	452	47.6	12.4	60	18.5	19.2	37.7	2.2
	진보	222	227	77.3	11.3	88.6	5.2	5.2	10.4	1.0
	잘 모름	77	76	45.2	20.8	66	12.3	10.4	22.7	11.4
직업	자영업	274	276	43	10.8	53.8	19.1	25.6	44.7	1.4
	전업주부	175	181	39	8.8	47.8	23.2	26.2	49.4	2.9
	사무/기술직	191	186	57.4	13.5	70.9	8.6	17.9	26.5	2.5
	학생	59	69	60.2	15	75.2	7.6	11.3	18.9	5.8
	경영/관리/전문직	90	84	39.4	16	55.4	12.8	30	42.8	1.9
	서비스/판매/영업직	50	48	57.3	7.9	65.2	11.9	14.9	26.8	8.1
	생산/기능/노무 직	44	43	53	7.9	60.9	23.3	13.4	36.7	2.4
	무직/퇴직	50	48	39.2	13	52.2	30.6	12.8	43.4	4.4
	농/임/어업	18	19	33.4	21.9	55.3	16.8	22.1	38.9	5.7
	기타	97	96	45.9	13.9	59.8	18.6	18.7	37.3	2.9

3)그럼, 귀하께서는 5월9일 취임 1년을 맞은 윤석열대통령이 대통령으로서 그동안 얼마나 국정운영을 잘하였다고 생각하십니까? 답변은 로테이션입니다.

		조사 완료 사례 수	가중값 적용 사례 수	1년간 국정운영 평가						
				매우 못했다	못 한편 이다	못함	잘한 편이다	매우 잘했다	잘함	잘 모름
				%	%	%	%	%	%	
전체		(1048)	(1048)	49.7	9.5	59.2	17	20.4	37.4	3.3
연령	18세이상 20대	159	174	59.9	9.2	69.1	11.5	15.8	27.3	3.6
	30대	178	157	47.5	7.9	55.4	14.9	28.1	43	1.6
	40대	193	191	63.8	6	69.8	11.8	17.4	29.2	1.0
	50대	208	203	53.7	8.7	62.4	17.8	16.9	34.7	2.9
	60세이상	310	323	34.4	13.2	47.6	23.6	23.3	46.9	5.5
성	남성	568	520	47.8	10.2	58	17.5	22	39.5	2.5
	여성	480	528	51.7	8.9	60.6	16.5	18.9	35.4	4.0
지역	서울	228	197	50.2	12.8	63	15.1	19.9	35	2.0
	경기/인천	322	333	49.5	8.7	58.2	16.9	22	38.9	2.8
	대전/충청/세종/강원	144	145	47.7	9.6	57.3	21.7	19	40.7	2.0
	부산/울산/경남	147	158	47.6	7.3	54.9	17.3	21.1	38.4	6.8
	대구/경북	95	102	32.3	10.7	43	22.2	31	53.2	3.9
	전남/광주/전북/제주	112	113	70.5	8.6	79.1	9.8	8.4	18.2	2.8
지지하는 정당	더불어민주당	469	478	86.8	9	95.8	2.1	1.4	3.5	0.7
	국민의 힘	384	382	5.3	4.5	9.8	36.3	49.7	86	4.1
	정의당	28	27	45.1	30.8	75.9	6.3	7.7	14	10.0
	기타정당	22	21	44.1	21	65.1	10.1	19.7	29.8	5.1
	지지정당 없음	134	127	48.7	17.9	66.6	19.1	8	27.1	6.3
	잘 모름	11	13	20.2	33.1	53.3	8.6	7.9	16.5	30.2
정치성향	보수	290	293	22.7	9.5	32.2	25.2	39.8	65	2.8
	중도	459	452	51.5	9.1	60.6	18.9	17.5	36.4	3.0
	진보	222	227	81	8.7	89.7	4.9	4.2	9.1	1.2
	잘 모름	77	76	50.2	14.9	65.1	10.3	11.9	22.2	12.7
직업	자영업	274	276	42.9	9.7	52.6	19.5	26.4	45.9	1.5
	전업주부	175	181	45.5	3.9	49.4	23.7	22.4	46.1	4.5
	사무/기술직	191	186	63.4	10.6	74	9	14	23	3.1
	학생	59	69	63.2	13.3	76.5	5.2	12.5	17.7	5.8
	경영/관리/전문직	90	84	42.1	14.7	56.8	17.1	26.1	43.2	-
	서비스/판매/영업직	50	48	56.4	10.3	66.7	18.5	12.7	31.2	2.1
	생산/기능/노무 직	44	43	49.3	11.5	60.8	20.8	16	36.8	2.4
	무직/퇴직	50	48	42.6	11.1	53.7	22.9	19	41.9	4.4
	농/임/어업	18	19	38.6	16.8	55.4	5.6	33.3	38.9	5.7
	기타	97	96	50.8	6.7	57.5	18	17.1	35.1	7.4

4) 그럼,방금 하신 평가(부정평가)에 가장 큰 영향을 준 분야는 다음중 무엇입니까(보기 로테이션)

		조사 완료 사례 수	가중값 적용 사례 수	1년 국정운영 평가에 부정적인 영향을 미친 분야									
				외교정책	경제정책	복지정책	교육정책	대북정책	국민과의 소통	부족한 반대세력에 대한 협치와 포용력	인사분야	기타	잘 모름
				%	%	%	%	%	%	%	%	%	%
전체		(619)	(621)	38.2	16.3	4.1	0.6	2.2	14.7	13.1	5.5	3.9	1.3
연령	18세이상 20대	(105)	(121)	46.6	17.4	1.4	1.6	0.9	13.3	11.5	2.8	3.2	1.3
	30대	(101)	(87)	30.7	18.3	6.5	-	-	15.1	15.5	8.9	4.4	0.6
	40대	(135)	(133)	46.9	19.5	4.7	-	0.8	10.8	6.5	4.3	6.4	-
	50대	(130)	(127)	42.2	13.2	3.8	1.5	1.6	13.8	16.1	3.9	3.9	-
	60세이상	(148)	(153)	25.0	14.1	4.7	-	6.1	19.6	16.3	8.1	2.0	4.1
성	남성	(332)	(301)	35.1	18.1	3.3	0.2	2.1	14.1	14.4	6.0	4.8	1.7
	여성	(287)	(320)	41.2	14.7	4.9	1.0	2.3	15.2	11.9	5.0	3.1	1.0
지역	서울	(143)	(124)	36.9	15.0	3.3	1.7	2.6	14.6	8.3	10.4	5.6	1.7
	경기/인천	(187)	(194)	39.6	19.3	3.7	-	2.1	16.1	10.3	4.7	3.2	1.1
	대전/충청/세종/강원	(79)	(82)	44.5	10.0	3.1	-	2.6	14.3	14.2	4.6	5.3	1.3
	부산/울산/경남	(79)	(86)	42.4	10.5	7.0	2.0	-	11.9	16.8	4.1	4.1	1.2
	대구/경북	(42)	(44)	29.3	24.0	4.5	-	2.5	9.2	21.9	6.6	2.0	-
	전남/광주/전북/제주	(89)	(91)	31.7	19.3	4.3	-	3.4	17.4	16.9	2.2	2.6	2.3
지지하는 정당	더불어민주당	(449)	(458)	40.4	18.4	3.7	0.6	1.4	13.9	13.4	5.0	2.6	0.7
	국민의 힘	(39)	(38)	34.7	11.5	2.6	-	11.0	5.7	19.5	10.6	4.5	-
	정의당	(21)	(21)	33.5	4.8	3.5	-	-	28.0	15.3	-	4.8	10.1
	기타정당	(15)	(14)	11.4	14.9	15.5	8.2	-	26.2	5.4	-	18.3	-
	지지정당 없음	(90)	(85)	36.8	11.6	5.6	-	2.6	16.3	10.4	8.7	5.5	2.5
	잘 모름	(5)	(7)	-	-	-	-	14.8	31.8	-	-	38.0	15.4
정치성향	보수	(98)	(94)	35.9	14.9	4.0	2.2	4.4	14.3	10.2	7.1	7.0	-
	중도	(275)	(274)	38.0	19.6	4.2	-	1.9	13.9	14.3	4.5	2.7	1.0
	진보	(196)	(203)	41.7	14.0	2.7	0.8	1.5	15.1	12.4	5.6	4.0	2.3
	잘 모름	(50)	(50)	30.1	10.6	9.9	-	2.0	18.3	14.8	8.0	4.4	2.1
직업	자영업	(148)	(145)	31.0	17.9	3.1	-	2.1	21.7	13.7	6.7	3.8	-
	전업주부	(86)	(89)	38.2	13.7	5.7	-	2.4	13.3	15.6	5.4	3.4	2.3
	사무/기술직	(136)	(137)	42.1	23.5	2.9	0.7	1.5	10.3	8.6	5.4	3.9	1.1
	학생	(41)	(52)	64.3	10.4	-	3.6	-	10.9	2.2	4.9	3.8	-
	경영/관리/전문직	(51)	(47)	26.8	15.9	10.8	2.1	6.5	10.1	16.1	4.2	7.7	-
	서비스/판매/영업직	(35)	(32)	40.6	6.3	5.3	-	-	17.9	18.9	8.0	3.0	-
	생산/기능/노무 직	(27)	(26)	27.9	14.2	3.9	-	4.1	19.1	19.6	8.1	3.2	-
	무직/퇴직	(28)	(26)	37.1	10.1	3.6	-	-	9.9	27.9	-	7.5	3.9
	농/임/어업	(10)	(10)	28.9	-	10.5	-	20.1	19.9	-	-	-	20.7
	기타	(57)	(55)	38.7	17.5	3.8	-	-	14.4	15.5	5.5	1.7	2.8

5) 그럼,방금 하신 평가(긍정 평가)에 가장 큰 영향을 준 분야는 다음 중 무엇입니까(보기 로테이션)

		조사 완료 사례 수	가중값 적용 사례 수	1년평가에 긍정적인 영향을 미친 분야									
				외교정책	경제정책	복지정책	교육정책	대북정책	전 정권과 차별화된 정책	국민과의 소통	인사	기타	잘 모름
				%	%	%	%	%	%	%	%	%	%
전체		(397)	(393)	34.7	5.6	2.9	0.8	13.3	27.1	6.3	2.3	5.5	1.5
연령	18세이상 20대	(50)	(48)	39.5	4.1	-	-	10.5	28.2	4.8	8.4	-	4.6
	30대	(74)	(67)	34.4	9.9	2.8	-	23.1	21.7	7.2	-	0.9	-
	40대	(56)	(56)	26.9	3.6	1.8	-	14.8	33.0	3.6	1.6	9.9	4.8
	50대	(72)	(71)	32.9	4.3	1.5	1.4	16.8	27.7	5.7	-	9.8	-
	60세이상	(145)	(151)	37.2	5.5	4.9	1.4	7.6	26.7	7.7	2.8	5.5	0.7
성	남성	(225)	(206)	38.4	6.0	1.6	-	15.1	28.2	2.5	1.8	5.1	1.3
	여성	(172)	(187)	30.7	5.1	4.3	1.6	11.4	25.9	10.5	2.8	5.9	1.7
지역	서울	(81)	(69)	43.0	5.3	-	1.5	13.0	28.5	2.9	-	4.4	1.4
	경기/인천	(126)	(130)	31.0	3.1	3.2	-	14.1	34.3	5.6	0.8	7.1	0.8
	대전/충청/세종/강원	(62)	(58)	30.8	11.7	3.1	-	14.1	15.7	14.7	4.7	5.1	-
	부산/울산/경남	(57)	(60)	38.3	8.9	3.5	3.4	3.5	25.4	3.5	5.2	4.6	3.6
	대구/경북	(49)	(54)	32.2	1.8	5.7	-	25.1	22.2	4.9	-	6.4	1.6
	전남/광주/전북/제주	(22)	(21)	38.2	5.5	-	-	5.0	27.3	9.8	10.1	-	4.1
지지하는 정당	더불어민주당	(17)	(17)	50.2	6.1	-	-	8.7	6.0	-	18.7	5.2	5.1
	국민의 힘	(332)	(329)	34.9	4.9	2.8	0.9	13.5	28.5	6.9	1.8	5.5	0.3
	정의당	(4)	(4)	45.1	25.6	-	-	-	29.3	-	-	-	-
	기타정당	(6)	(6)	16.6	16.2	-	-	17.2	33.0	17.0	-	-	-
	지지정당 없음	(36)	(34)	27.3	8.3	3.1	-	15.2	24.1	3.3	-	6.8	11.9
	잘 모름	(2)	(2)	48.1	-	51.9	-	-	-	-	-	-	-
정치성향	보수	(184)	(190)	35.8	7.1	3.8	1.6	15.3	22.2	6.4	2.2	5.1	0.5
	중도	(173)	(164)	34.2	3.9	1.8	-	11.4	34.6	5.4	1.7	4.6	2.5
	진보	(23)	(21)	34.4	4.9	-	-	16.4	15.1	4.9	10.2	10.0	4.1
	잘 모름	(17)	(17)	28.1	6.4	6.3	-	5.9	24.4	16.4	-	12.4	-
직업	자영업	(122)	(127)	34.4	6.0	3.3	1.6	17.9	20.9	3.0	2.4	8.0	2.4
	전업주부	(81)	(83)	37.8	5.7	2.4	1.3	4.7	27.7	14.3	-	3.7	2.4
	사무/기술직	(49)	(43)	45.3	8.8	1.7	-	18.6	20.6	5.0	-	-	-
	학생	(14)	(12)	43.2	-	-	-	8.4	33.8	14.6	-	-	-
	경영/관리/전문직	(39)	(36)	35.0	7.6	-	-	18.9	36.2	-	-	-	2.4
	서비스/판매/영업직	(14)	(15)	16.8	-	-	-	22.2	33.2	-	21.0	6.8	-
	생산/기능/노무 직	(16)	(16)	33.3	-	6.6	-	6.3	34.2	6.4	6.6	6.6	-
	무직/퇴직	(20)	(20)	25.5	5.1	10.8	-	-	45.1	-	4.1	9.4	-
	농/임/어업	(7)	(7)	43.3	14.9	-	-	14.5	13.9	13.5	-	-	-
	기타	(35)	(34)	24.1	3.0	3.2	-	13.4	30.7	9.5	3.2	12.9	-

6) 귀하께서는 국회를 통과한 간호법을 윤대통령이 거부권을 행사하여야 한다는 주장에 대하여 어떻게 생각하십니까? (보기 로테이션)

		조사 완료 사례 수	가중값 적용 사례 수	간호법 거부권 행사 여부		잘 모름
				논란이 되는 법안을 야당이 밀어붙였기 때문에 여소야대국면에서 거부권 행사는 당연하다고 생각한다	입법권을 가진 국회에서 통과된 법률을 대통령이 거부하는 것은 안 된다고 생각한다	
				%	%	
전체		(1048)	(1048)	37.8	51.8	10.4
연령	18세이상 20대	159	174	28.2	56.4	15.4
	30대	178	157	41.6	48.9	9.6
	40대	193	191	31.3	62.5	6.2
	50대	208	203	30.3	58.2	11.5
	60세이상	310	323	49.7	40.3	10.0
성	남성	568	520	40.8	50.7	8.5
	여성	480	528	34.8	52.9	12.3
지역	서울	228	197	35.2	55.3	9.5
	경기/인천	322	333	38.4	53.2	8.5
	대전/충청/세종/강원	144	145	41.6	43.1	15.3
	부산/울산/경남	147	158	39.1	47.8	13.2
	대구/경북	95	102	52.5	38.1	9.4
	전남/광주/전북/제주	112	113	20.8	70.3	8.9
지지하는 정당	더불어민주당	469	478	5.8	85.3	8.9
	국민의 힘	384	382	82.1	10.9	7.0
	정의당	28	27	16.0	65.1	18.8
	기타정당	22	21	39.7	36.6	23.7
	지지정당 없음	134	127	30.9	50.4	18.6
	잘 모름	11	13	16.5	34.0	49.5
	정치성향	보수	290	293	64.8	28.2
중도		459	452	36.2	56.0	7.8
진보		222	227	9.0	77.0	14.0
잘 모름		77	76	29.1	42.4	28.5
직업	자영업	274	276	42.6	50.5	6.9
	전업주부	175	181	45.3	46.3	8.4
	사무/기술직	191	186	27.9	61.4	10.6
	학생	59	69	15.5	54.1	30.4
	경영/관리/전문직	90	84	44.1	48.5	7.4
	서비스/판매/영업직	50	48	28.0	62.1	9.9
	생산/기능/노무 직	44	43	43.6	49.2	7.2
	무직/퇴직	50	48	44.6	42.3	13.2
	농/임/어업	18	19	33.4	50.3	16.3
	기타	97	96	38.9	49.7	11.4

7) 그리고 귀하께서는 개 식용을 전면 금지하여야 한다는 주장에 대하여 어떻게 생각하십니까? (보기 로테이션)

		조사 완료 사례 수	가중값 적용 사례 수	개 식용 전면 금지 찬/반 여부		
				찬성	반대	잘 모름
				%	%	%
전체		(1048)	(1048)	22.4	25.4	52.1
연령	18세이상 20대	159	174	23.4	33.0	43.7
	30대	178	157	23.6	21.7	54.7
	40대	193	191	27.3	31.1	41.6
	50대	208	203	20.3	27.9	51.7
	60세이상	310	323	19.8	18.1	62.0
성	남성	568	520	22.0	28.7	49.3
	여성	480	528	22.9	22.2	55.0
지역	서울	228	197	22.3	23.7	54.0
	경기/인천	322	333	22.2	24.2	53.6
	대전/충청/세종/강원	144	145	22.3	34.0	43.7
	부산/울산/경남	147	158	29.7	25.1	45.2
	대구/경북	95	102	25.2	14.2	60.6
	전남/광주/전북/제주	112	113	11.4	31.4	57.2
지지하는 정당	더불어민주당	469	478	16.8	35.5	47.6
	국민의 힘	384	382	31.4	15.3	53.3
	정의당	28	27	6.0	37.5	56.5
	기타정당	22	21	20.0	19.0	61.0
	지지정당 없음	134	127	20.1	18.6	61.3
	잘 모름	11	13	28.2	-	71.8
국정지지율	부정	613	615	16.9	32.8	50.4
	긍정	405	403	32.2	15.3	52.4
	잘모름	30	30	5.2	10.4	84.4
정치성향	보수	290	293	24.5	25.4	50.2
	중도	459	452	25.1	24.1	50.7
	진보	222	227	17.7	32.6	49.7
	잘 모름	77	76	12.8	11.9	75.2
직업	자영업	274	276	25.1	21.1	53.8
	전업주부	175	181	24.2	21.7	54.1
	사무/기술직	191	186	21.6	29.6	48.7
	학생	59	69	12.0	42.1	45.9
	경영/관리/전문직	90	84	29.9	26.7	43.3
	서비스/판매/영업직	50	48	17.8	28.1	54.1
	생산/기능/노무 직	44	43	11.2	37.1	51.7
	무직/퇴직	50	48	18.0	28.4	53.6
	농/임/어업	18	19	22.5	-	77.5
	기타	97	96	23.7	20.1	56.3

8.귀하의 정치성향은 다음 중 어느 쪽에 더 가깝다고 생각하십니까?

		조사 완료 사례 수	가중값 적용 사례 수	정치성향			
				보수	중도	진보	잘 모름
				%	%	%	%
전체		(1048)	(1048)	28.0	43.1	21.6	7.3
연령	18세이상 20대	159	174	24.1	42.3	27.7	5.9
	30대	178	157	26.5	44.6	19.6	9.3
	40대	193	191	17.6	53.0	25.1	4.2
	50대	208	203	27.9	40.5	25.4	6.2
	60세이상	310	323	36.9	38.6	14.8	9.6
성	남성	568	520	26.0	47.8	20.4	5.8
	여성	480	528	29.9	38.5	22.8	8.8
지역	서울	228	197	24.8	47.0	22.2	5.9
	경기/인천	322	333	27.7	43.9	20.9	7.6
	대전/충청/세종/강원	144	145	27.0	39.5	28.1	5.5
	부산/울산/경남	147	158	30.5	44.2	20.0	5.4
	대구/경북	95	102	46.3	33.3	9.0	11.4
	전남/광주/전북/제주	112	113	15.6	46.1	28.3	10.1
지지하는 정당	더불어민주당	469	478	12.6	44.8	36.5	6.1
	국민의 힘	384	382	54.1	36.0	5.5	4.5
	정의당	28	27	13.7	28.7	40.6	17.0
	기타정당	22	21	20.3	45.2	20.4	14.1
	지지정당 없음	134	127	13.2	63.9	9.9	13.0
	잘 모름	11	13	8.6	15.8	28.2	47.5
직업	자영업	274	276	33.8	47.7	15.3	3.2
	전업주부	175	181	33.2	44.5	13.8	8.5
	사무/기술직	191	186	18.0	46.4	29.6	6.0
	학생	59	69	17.8	37.2	37.0	8.1
	경영/관리/전문직	90	84	28.9	50.9	16.3	3.8
	서비스/판매/영업직	50	48	30.0	29.2	23.8	16.9
	생산/기능/노무 직	44	43	25.5	36.7	28.0	9.8
	무직/퇴직	50	48	28.4	35.1	27.8	8.7
	농/임/어업	18	19	21.8	28.7	32.8	16.8
	기타	97	96	28.0	35.5	23.4	13.2

9) 귀하의 직업은?

		조사 완료 사례 수	가중값 적용 사례 수	직업									
				자영업	전업주부	사무/기술직	학생	경영/관리/전문직	서비스/판매/영업직	생산/기능/노무직	무직/퇴직	농/임/어업	기타
				%	%	%	%	%	%	%	%	%	%
전체		(1048)	(1048)	26.3	17.2	17.7	6.5	8.0	4.6	4.1	4.6	1.8	9.1
연령	18세이상 20대	159	174	15.9	4.6	23.7	32.8	4.1	3.2	3.3	1.7	-	10.7
	30대	178	157	27.2	12.3	27.3	2.0	10.5	4.3	2.5	1.9	-	12.0
	40대	193	191	25.2	17.3	26.0	0.5	10.2	6.3	3.9	2.9	0.5	7.1
	50대	208	203	32.1	15.9	16.3	1.4	12.1	7.2	5.3	1.0	0.5	8.2
	60세이상	310	323	28.4	27.3	5.8	1.3	4.9	2.9	4.6	10.9	5.3	8.7
성	남성	568	520	33.0	2.9	19.2	5.5	9.9	4.2	5.8	7.3	2.8	9.2
	여성	480	528	19.7	31.4	16.2	7.6	6.1	5.0	2.4	2.0	0.8	9.0
지역	서울	228	197	24.3	14.5	19.8	6.2	11.8	4.3	2.1	5.9	-	11.0
	경기/인천	322	333	22.4	18.1	22.1	6.3	8.8	3.7	5.2	3.7	0.9	8.8
	대전/충청/세종/강원	144	145	26.3	14.2	12.2	10.6	8.5	7.3	5.7	4.2	4.4	6.6
	부산/울산/경남	147	158	24.9	21.8	16.8	5.0	6.2	5.7	3.0	5.8	1.4	9.4
	대구/경북	95	102	44.0	19.1	14.1	1.8	4.3	2.0	5.1	5.0	-	4.7
	전남/광주/전북/제주	112	113	27.2	15.4	12.7	9.1	4.0	5.2	2.7	3.9	6.3	13.5
지지하는 정당	더불어민주당	469	478	24.2	16.0	21.2	8.9	6.1	5.0	4.4	4.3	1.5	8.4
	국민의 힘	384	382	29.6	22.7	10.7	2.7	10.6	3.4	4.3	5.1	1.9	9.1
	정의당	28	27	22.4	7.9	33.0	3.6	7.9	-	-	11.4	7.7	6.1
	기타정당	22	21	24.2	9.9	9.6	7.8	12.4	8.3	2.5	5.0	-	20.4
	지지정당 없음	134	127	27.4	9.6	21.2	10.4	7.2	7.7	3.6	2.5	1.7	8.8
	잘 모름	11	13	7.9	8.3	45.3	-	-	-	-	8.6	-	30.0
정치성향	보수	290	293	31.8	20.5	11.4	4.2	8.3	5.0	3.7	4.7	1.4	9.1
	중도	459	452	29.1	17.8	19.0	5.6	9.4	3.1	3.5	3.8	1.2	7.5
	진보	222	227	18.6	11.0	24.3	11.2	6.0	5.1	5.3	6.0	2.7	9.9
	잘 모름	77	76	11.5	20.0	14.7	7.2	4.2	10.7	5.5	5.5	4.1	16.5