



R & Search

Research & Search

알앤써치 바로미터 7월 3주차

조사 결과 보고서

2018. 7. 18

I. 조사개요

II. 주요조사결과

1. 대통령 국정 지지율
2. 김병준 자유 한국당 비대위원장 적합여부
3. 기무사 문건 대비용 VS 실행용?
4. 정치성향

III. 통계표

I. 조사개요

1. 조사 명	R & Search 바로미터 7월3주차 (2018년7월18일 발표)
2. 조사 기간	▶ 2018년 7월17일
3. 조사 방법	▶ 구조화된 설문지를 이용한 무선(100%)RDD 자동응답
4. 조사 대상	▶ 전국 만 19세 이상 성인 남녀
5. 표본 크기	▶ 1016명(가중 1000명)
6. 표본 추출	▶ 성, 연령, 지역별 인구 비례 할당 추출
7. 표본 오차	▶ 95% 신뢰수준 $\pm 3.1\%p$
8. 응답 율	▶ 5.2%
9. 조사기관/의뢰처	▶ (주)알앤써치 / (주)데일리안
10. 통계보정	▶ 성별, 연령별, 지역별 가중 값 부여(셀 가중)(2018년 2월말 행정자치부 발표 주민등록 인구 기준) ▶ 자세한 내용은 알앤써치(www.rnch.co.kr)에서 확인바람

R&Search

연구개발

II. 주요 조사 결과

문재인 대통령 국정 지지율

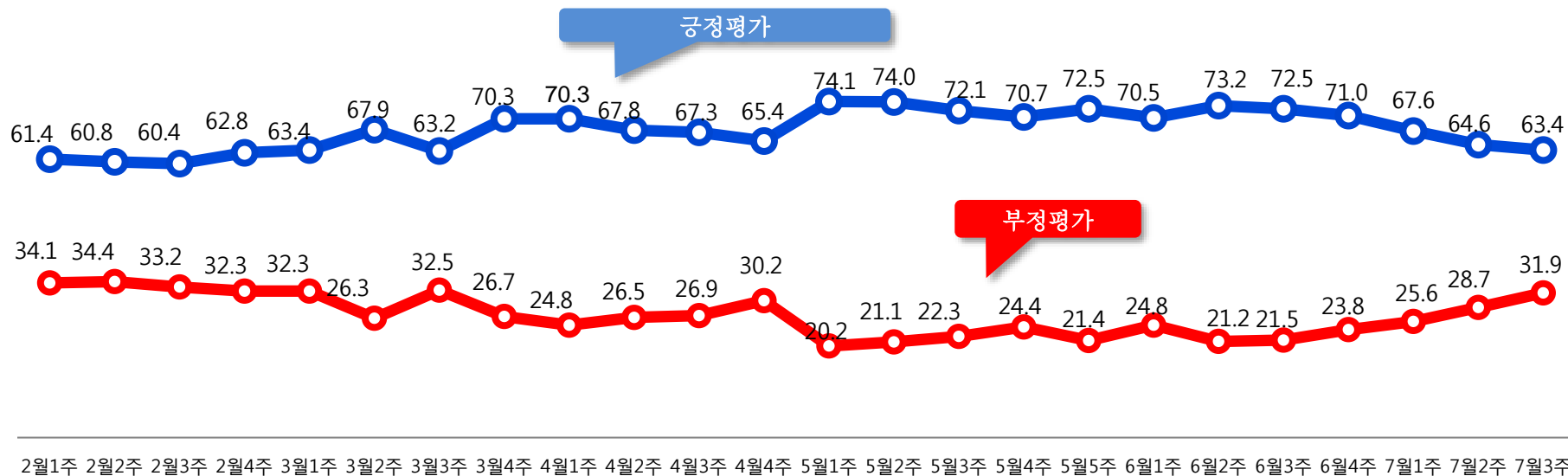
문1)선생님께서서는 문재인 대통령이 대통령으로서 얼마나 국정운영을 잘하고 있다고 보십니까?

긍정 평가는 63.4% 부정 평가는 31.9% 로 조사됨.

특히 부정 평가는 4월4주차 이후 30%선을 재 돌파함.

'매우 잘하고 있다'는 응답은 대선득표율보다 낮은 39.5%로 전주보다 7.2%포인트 하락함.

경제한파(최저임금,실업,물가 3 高)에 문 대통령의 적극지지층 진영도 흐트러지는 양상이며, (적극 지지->지지->유보층 으로 이동) 향후 지지율은 하향세를 보일 것으로 예상됨.



김병준 비대위원장 적합여부

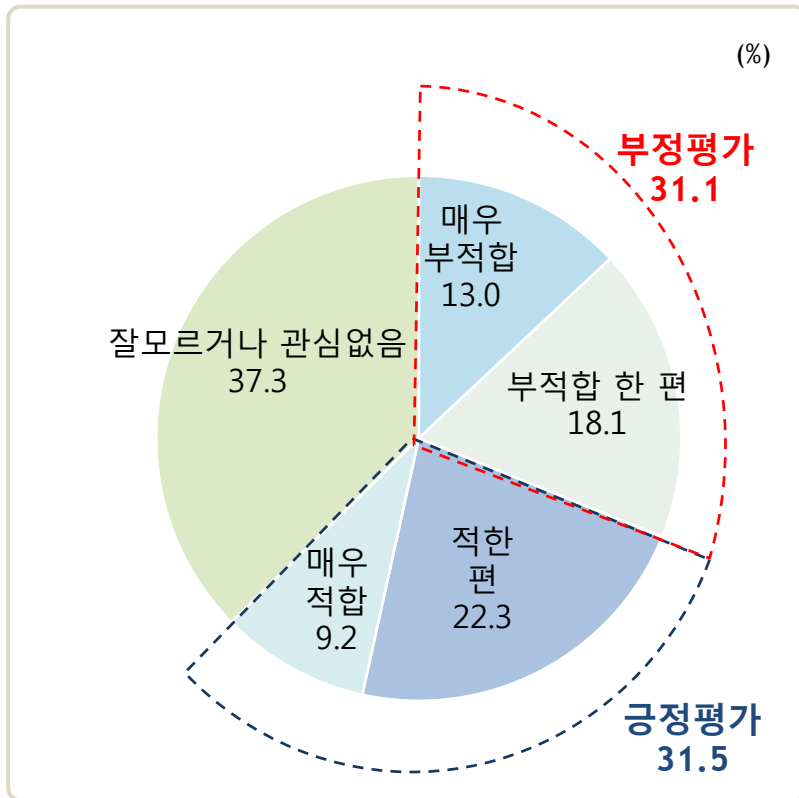
문2) 선생님께서는 김병준 교수가 자유한국당 비대위원장으로 얼마나 적합하다고 생각하십니까?

긍정평가와 (31.5%) 부정평가(31.1%) 가 비슷하게 조사되었으나.

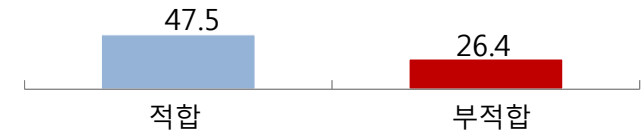
잘모르거나 관심없다는 의견이 37.3% 로 조사됨.

"매우 적합하다"는 의견은 9.2% 에 불과한 것으로 조사됨.

But,보수/중도보수층에서는 적합하다는 의견이 전체평균보다는 상대적으로 높은 것으로 조사됨.



보수



중도 보수

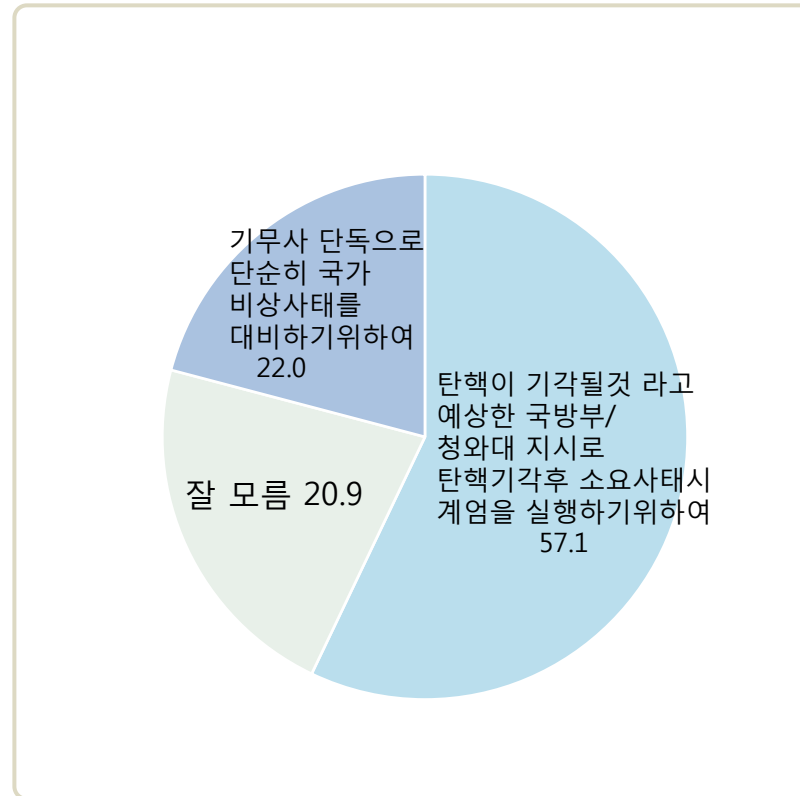


기무사 계엄령 문건 대비용 VS 실행용?

문3) 선생님께서는 기무사가 왜 계엄관련문건을 작성하였다고 생각하십니까?

기무사 단독으로 작성한 대비용 문건이기(22.0%)보다는
청와대와 국방부 지시로 탄핵기각후 소요사태시 실행을 대비한 문건 일 것 라는 의견이(57.1%)
상대적으로 높은 것으로 조사됨.

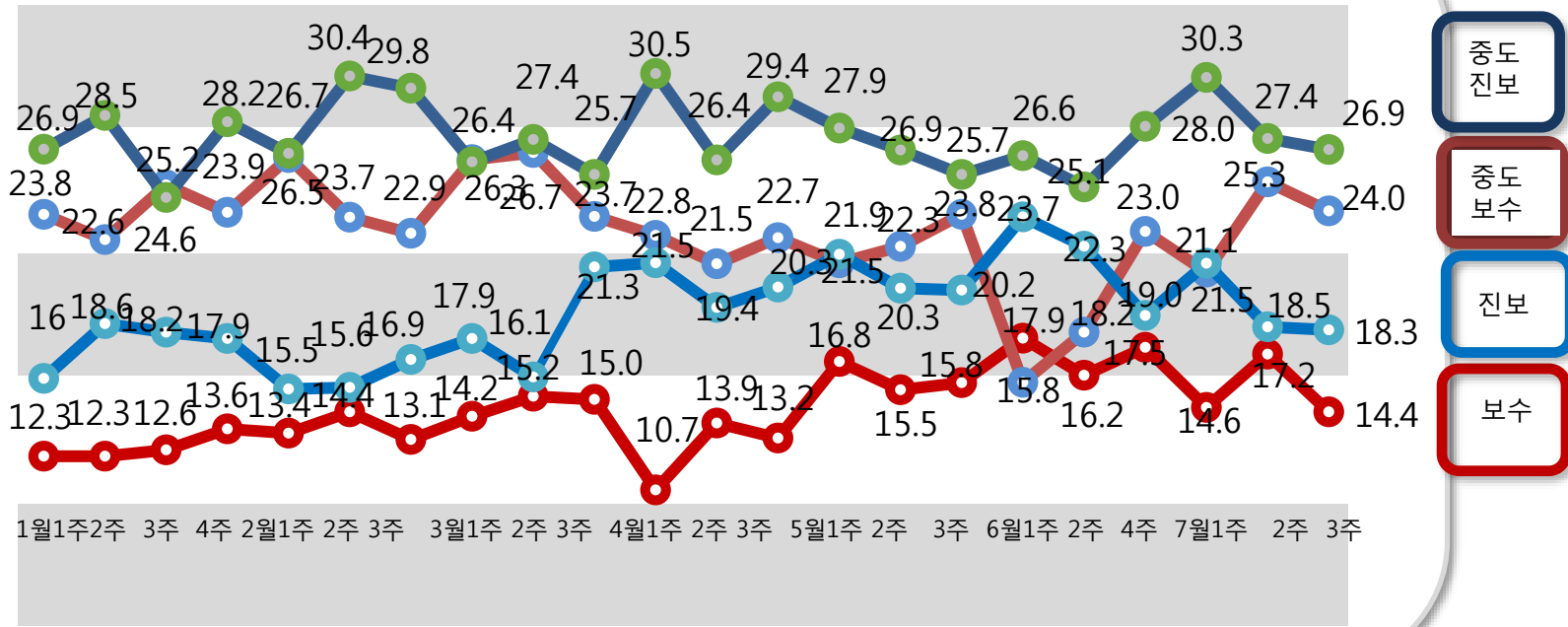
정치성향별로 보면, 보수층에서는 대비용(40.0%)과 실행용(37.2%) 이다는 의견이 비슷하게 조사된 반면,
중도보수층에서는 실행용(55.0%)이라는 의견이 대비용(34.4%)보다 상대적으로 높은 것으로 조사됨.
반면, 진보성향층에서는 대비용보다는 실행용이라는 의견이 압도적으로 높은 것으로 조사됨.



정치성향

문4) 선생님 정치성향이 다음 중 어느 쪽에 더 가깝다고 생각하십니까?

중도진보 26.9% > 중도보수 24.0% > 진보 18.3% > 보수 14.4% 순으로 조사됨



R&Search

연구개발

III. 통계표

응답자 특성

		조사완료		목표할당		가중값배율
		사례수	비율	사례수	비율	
(응답자의 수)		1016	100	1000	100	1.0
연령	19세이상20대	85	8.4	174	17.4	2.0
	30대	141	13.9	172	17.2	1.2
	40대	169	16.6	203	20.3	1.2
	50대	305	30.0	199	19.9	0.7
	60세이상	316	31.1	252	25.2	0.8
성	남성	740	72.8	496	49.6	0.7
	여성	276	27.2	504	50.4	1.8
지역	서울	257	25.3	195	19.5	0.8
	경기/인천	286	28.1	301	30.1	1.1
	대전/충청/세종	105	10.3	105	10.5	1.0
	강원/제주	37	3.6	43	4.3	1.2
	부산/울산/경남	139	13.7	155	15.5	1.1
	대구/경북	82	8.1	101	10.1	1.2
	전남/광주/전북	110	10.8	100	10.0	0.9

문1)선생님께서서는 문재인 대통령이 대통령으로서 얼마나 국정운영을 잘하고 있다고 보십니까?

		조사완료 사례수	목표할당 사례수	국정 지지율				
				매우 잘못함	잘못 하는 편	잘하는 편	매우 잘함	잘 모르겠다
				%	%	%	%	%
전체		1016	1000	15.1	16.8	23.9	39.5	4.7
연령	19세이상20대	85	174	14.8	15.1	27.1	36.8	6.2
	30대	141	172	16.5	11.5	21.2	45.7	5.2
	40대	169	203	13.9	14.4	22.9	47.3	1.5
	50대	305	199	16.9	15.4	20.5	43.0	4.3
	60세 이상	316	252	14.0	24.7	27.0	28.1	6.2
성	남성	740	496	17.2	18.0	21.5	38.0	5.3
	여성	276	504	13.1	15.6	26.2	41.0	4.2
지역	서울	257	195	20.0	15.1	17.7	44.2	3.0
	경기/인천	286	301	15.8	14.6	26.2	39.6	3.7
	대전/충청/세종	105	105	5.8	33.7	20.1	36.5	4.0
	강원/제주	37	43	8.5	24.0	8.6	39.2	19.6
	부산/울산/경남	139	155	14.4	20.3	32.2	30.2	2.8
	대구/경북	82	101	25.6	13.8	25.8	29.5	5.3
	전남/광주/전북	110	100	6.5	3.5	24.8	57.6	7.7
정치성향	보수	176	144	34.7	17.2	19.0	25.2	3.9
	중도보수	281	240	22.6	25.6	21.0	26.2	4.6
	중도진보	270	269	8.5	13.2	24.7	51.1	2.5
	진보	173	183	6.4	4.5	26.0	60.0	3.2
	잘모름	116	164	7.4	23.2	28.7	29.6	11.0

문2) 선생님께서는 김병준 교수가 자유한국당 비대위원장으로 얼마나 적합하다고 생각하십니까?

		조사완료 사례수	목표할당 사례수	김병준 비대위원장 적합도				
				매우 적합	적합한 편	부적합한 편	매우 부적합	잘 모르겠다
				%	%	%	%	%
전체		1016	1000	9.2	22.3	18.1	13.0	37.3
연령	19세이상20대	85	174	4.5	17.5	18.4	10.7	48.8
	30대	141	172	4.8	13.8	22.3	20.1	38.9
	40대	169	203	8.3	26.6	10.5	15.1	39.5
	50대	305	199	11.5	20.8	21.2	10.8	35.6
	60세 이상	316	252	14.5	29.2	18.7	9.6	28.0
성	남성	740	496	10.4	25.0	20.0	14.2	30.4
	여성	276	504	8.1	19.8	16.3	11.7	44.2
지역	서울	257	195	6.8	25.2	17.3	13.9	36.9
	경기/인천	286	301	7.5	20.5	19.6	13.3	39.1
	대전/충청/세종	105	105	5.9	26.4	19.5	9.7	38.5
	강원/제주	37	43	15.6	25.3	8.8	7.7	42.6
	부산/울산/경남	139	155	9.6	26.8	12.1	19.3	32.2
	대구/경북	82	101	19.4	18.1	21.4	8.3	32.9
	전남/광주/전북	110	100	9.4	14.1	23.7	10.8	42.1
정치성향	보수	176	144	15.4	32.1	14.7	11.7	26.1
	중도보수	281	240	12.9	30.2	21.1	10.9	24.8
	중도진보	270	269	3.6	20.0	18.6	12.4	45.4
	진보	173	183	8.3	13.4	18.7	21.7	37.9
	잘모름	116	164	8.8	16.0	15.3	8.2	51.7

문3) 선생님께서는 기무사가 왜 계엄관련문건을 작성하였다고 생각하십니까?

		조사완료 사례수	목표할당 사례수	기무사 계엄문건 작성이유		
				기무사 단독으로 단순히 국가 비상사태 를 대비용	탄핵이 기각 될것 라고 예상한 국방부? 청와대 지시로 탄핵기각후 소 요사태시 실행하기 위하여	잘 모름
				%	%	%
전체		1016	1000	22.0	57.1	20.9
연령	19세이상20대	85	174	19.5	46.8	33.7
	30대	141	172	18.2	62.9	18.8
	40대	169	203	13.8	72.3	13.9
	50대	305	199	27.0	57.4	15.5
	60세 이상	316	252	28.9	47.7	23.4
성	남성	740	496	28.6	55.6	15.9
	여성	276	504	15.5	58.6	25.8
지역	서울	257	195	25.5	56.6	17.9
	경기/인천	286	301	18.0	60.5	21.5
	대전/충청/세종	105	105	20.1	64.7	15.1
	강원/제주	37	43	28.4	43.4	28.2
	부산/울산/경남	139	155	30.5	50.4	19.1
	대구/경북	82	101	22.8	52.4	24.8
	전남/광주/전북	110	100	12.4	60.9	26.7
정치성향	보수	176	144	40.0	37.2	22.8
	중도보수	281	240	34.4	55.0	10.7
	중도진보	270	269	13.5	72.3	14.1
	진보	173	183	9.9	73.5	16.6
	잘모름	116	164	15.4	34.6	50.0

문4)선생님의 정치성향은 다음중 어느 쪽 에 더 가깝다고 생각하십니까?

		조사완료 사례수	목표할당 사례수	정치성향				
				보수	중도보수	중도진보	진보	잘 모름
				%	%	%	%	%
전체		1016	1000	14.4	24.0	26.9	18.3	16.4
연령	19세이상20대	85	174	5.9	21.9	30.5	14.3	27.3
	30대	141	172	11.6	24.9	29.6	18.0	15.9
	40대	169	203	14.5	17.6	34.2	24.9	8.7
	50대	305	199	19.0	28.0	24.0	21.4	7.6
	60세 이상	316	252	18.6	26.7	18.8	13.4	22.5
성	남성	740	496	16.3	30.3	27.9	13.5	12.1
	여성	276	504	12.6	17.8	25.9	23.0	20.7
지역	서울	257	195	13.3	29.1	30.0	19.7	7.9
	경기/인천	286	301	13.5	24.6	33.1	15.2	13.6
	대전/충청/세종	105	105	7.1	22.8	29.1	19.3	21.7
	강원/제주	37	43	23.7	16.8	14.7	18.4	26.5
	부산/울산/경남	139	155	18.8	22.6	18.8	20.0	19.8
	대구/경북	82	101	17.7	25.7	13.4	17.1	26.1
	전남/광주/전북	110	100	13.1	16.6	31.1	22.6	16.7