

R&Search

알앤써치 바로미터 12월 2주차  
(2016.12.14.)

R&Search

- I. 조사개요
- II. 주요조사결과
  - 1. 차기 대권 후보 지지율
  - 2. 정당 지지율
- III. 통계표

1. 조사 명	R & Search 바로미터 12월 1주차 (2016년 12월 14일 발표)
2. 조사 기간	➢ 2016년 12월11일-12일(2일간)
3. 조사 방법	➢ 구조화된 설문지를 이용한 무선(100%)RDD 자동응답
4. 조사 대상	➢ 전국 19세 이상 성인 남녀
5. 표본 크기	➢ 1,372명
6. 표본 추출	➢ 성, 연령, 지역별 인구 비례 알당 추출
7. 표본 오차	➢ 95% 신뢰수준 $\pm 2.6\%p$
8. 응답율	➢ 5.5%
9. 조사기관/의뢰처	➢ (주)알앤씨 / (주)데일리안
10. 통계보정	➢ 성별, 연령별, 지역별 가중 값 부여(2016년 7월말 행정자치부 발표 주민등록 인구 기준)

R&Search

Research

## II. 주요 조사 결과

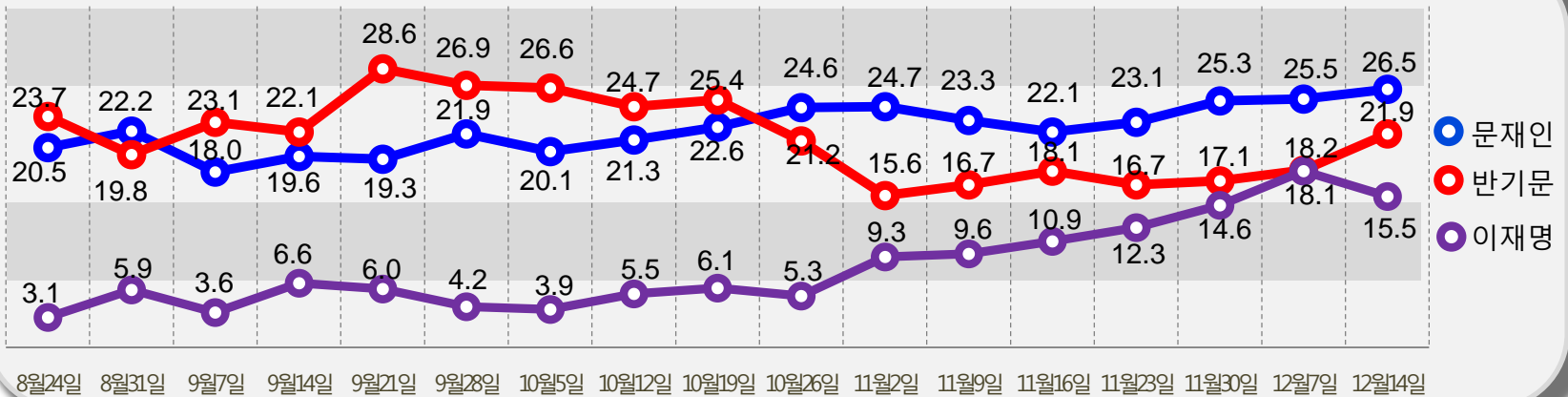
# 차기 대선 후보 지지율

문재인 전대표 지지율이 전주대비 1%P 상승한 26.5% 로 바로미터 조사상 최고치를 기록함.  
 반기문 총장도 전주대비 3.7%P 상승한 21.9% 로 7주만에 20%선을 회복함.

그동안 파죽지세였던 이재명 시장 지지율은 7주 만에 하락세로 돌아서며, 전주대비 2.6%P 하락한 15.5% 로 조사됨.

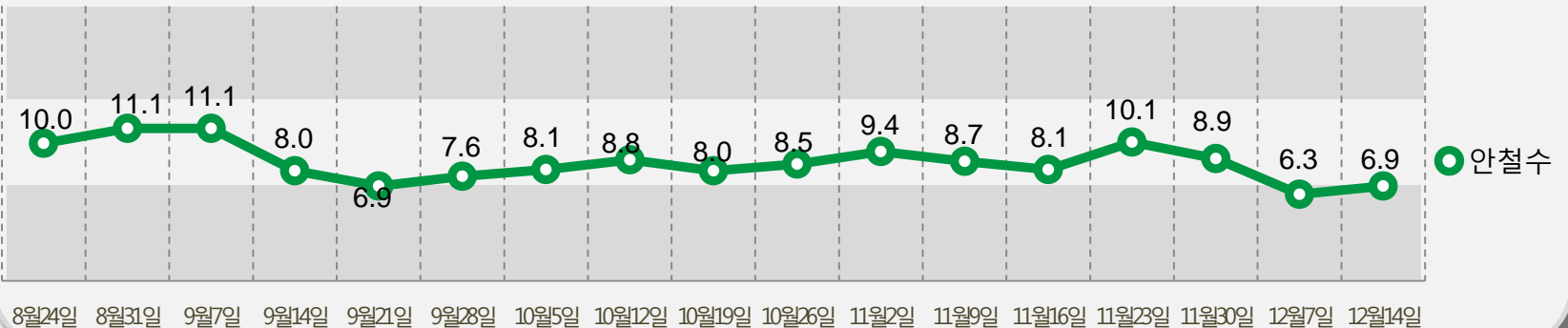
But, 이시장은 전국에서 골고루 10%가 넘는 지지를 받고 있는 것으로 조사되면서 대선주자로서 선결과제인 전국적인 인지도는 확보가 된 것으로 보임.

상위권(10%이상)



안철수 전대표 지지율이 전주대비 0.6%P 상승한 6.9% 로 조사됨.

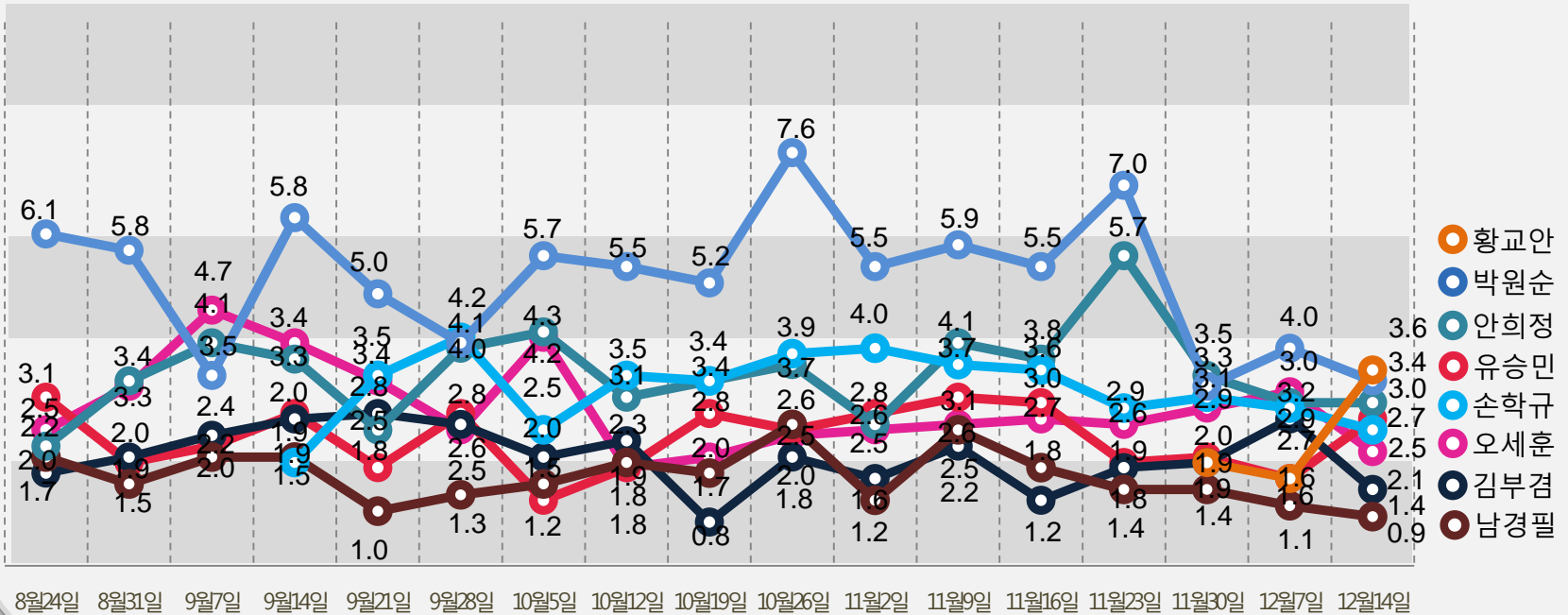
중위권(10-5%)



# 차기 대선 후보 지지율

황교안 대통령 권한 대행 지지율이 전주대비 2.0%p 상승한 3.6% 로 하위권 선두주자로 치고 올라오면서 하위권 주자들 간의 지지율에도 변화를 주고 있음. (보수층의 기대감 반영)  
 그 다음으로는 박원순 3.4%>안희정 3.0%>유승민 2.7%>손학규 2.5%>오세훈 2.1%>김부겸 1.4%>남경필 0.9% 로 조사됨.

하위권 (5%미만)



# BIG 6 차기 대선 후보 지지율

문재인 전대표가 8주 연속 1위 를 기록함. 탄핵이후 보수층의 결집으로 반 총장 지지율이 상승하는 분위기임. 직전조사에서 0.1%P 였던 2위와 3위와의 격차는 이번주에는 6.4%P 차로 벌어짐.

문재인 26.5% > 반기문 21.9% > 이재명 15.5% > 안철수 6.9% > 황교안 3.6% > 박원순 3.4% 순으로 조사됨.

황교안 권한대행이 보수층의 지지로 최초로 big 5에 랭킹됨.

새누리당 지지층에서는 반기문 53.1% > 황교안 10.4% > 오세훈 6.5%

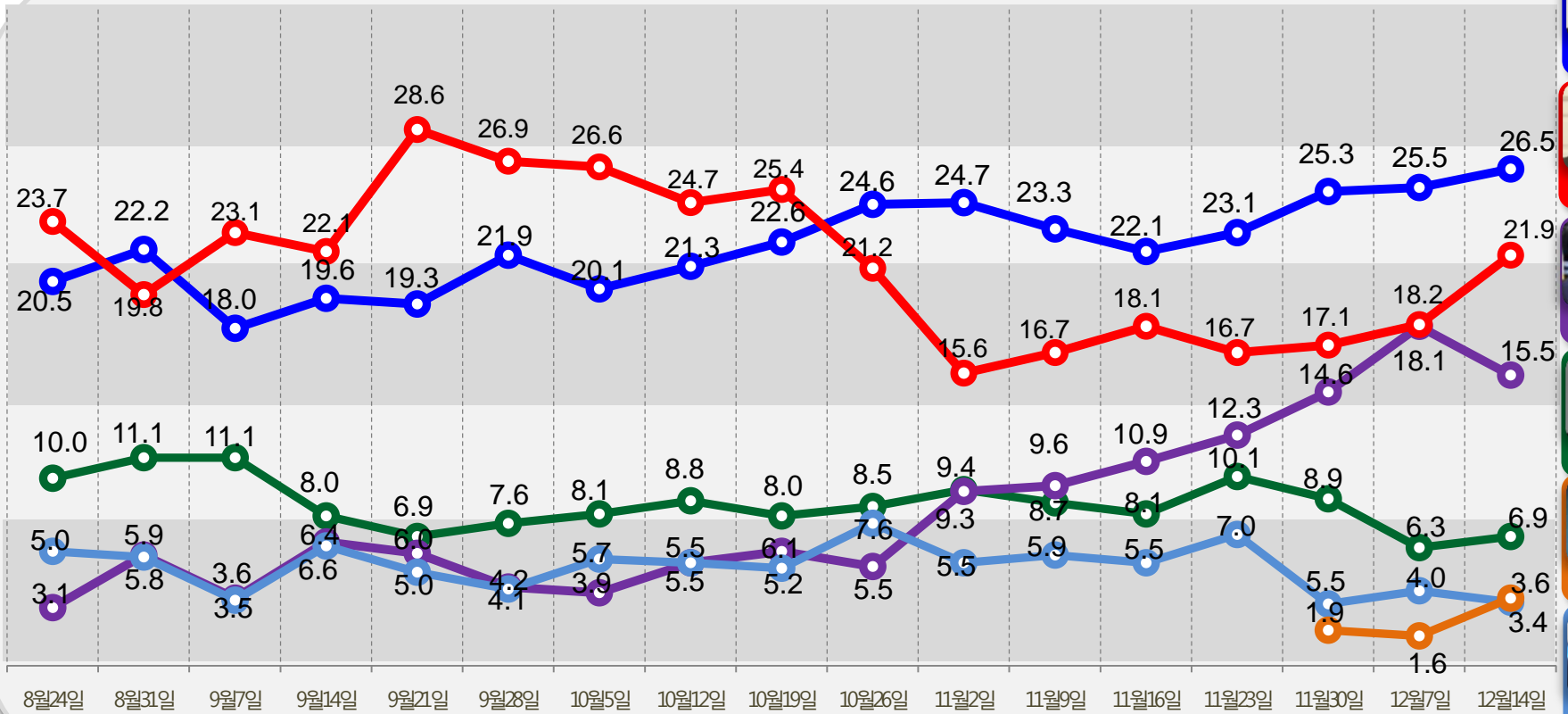
더 민주 지지층에서는 문재인 59.0% > 이재명 19.8% > 반기문 4.9%

국민의당 지지층에서는 안철수 42.2% > 이재명 14.6% > 반기문 9.2% > 문재인 7.7% 순으로 조사됨.

호남에서는 문재인 34.3% > 이재명 18.1% > 안철수 17.3%

TK에서는 반기문 26.7% > 문재인 18.7% > 이재명 12.9% > 유승민 9.4% 순으로 조사됨.

진보진영은 문,이로 재편되는 분위기이다면, 보수진영은 반 총장 중심으로 뭉치는 모양세 임.



문재인



반기문



이재명



안철수



황교안



박원순

# 정당 지지도

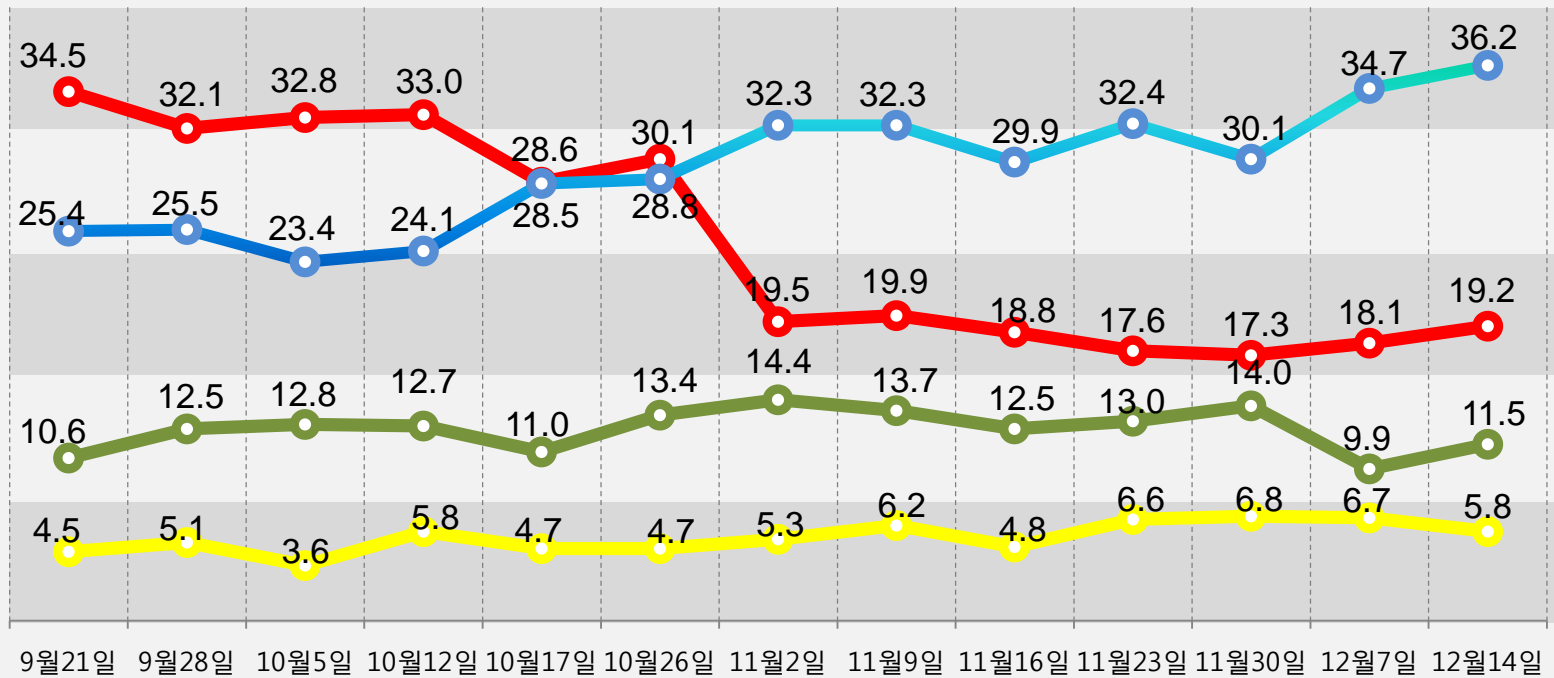
더불어 민주당 36.2%(바로미터최고치)>새누리당 19.2%>국민의 당 11.5%>정의당 5.8% 순으로 조사됨.  
 더민주 지지율은 전주대비 1.5%p, 새누리당 지지율은 1.1%p, 국민의 당 지지율은 1.6%p 상승한 것으로 조사됨.

더민주 은 20(51.7%)-30(54.2%)대에서 지지율 바로미터 조사상 최초로 지지율 50%를 넘는 것으로 조사됨. 반면, 새누리당은 30(8.5%)-40대(8.6%)에서 지지율 한자리숫자를 기록함.

더민주는 TK를 제외한 전 지역에서 지지율 1위를 기록함.

TK에서도 22.3%(최고치) 을 얻어 35.5% 을 얻은 새누리당과 차이는 13.2%p 로 조사됨.

호남에서도 더민주 지지율은 49.9%로 26.1% 를 얻은 국민의 당을 23.8%p 를 앞서는 것으로 조사됨.





R&Search

R&Search

III. 통계표

## 1. 응답자 특성

		조사완료		목표할당		가중값배율
		사례수	비율	사례수	비율	
(응답자의 수)		1372	100	1372	100	1.00
연령	19세이상20대	145	10.6	243	17.7	1.67
	30대	159	11.6	248	18.1	1.56
	40대	244	17.8	287	20.9	1.17
	50대	399	29.1	272	19.8	0.68
	60세이상	425	31.0	322	23.5	0.76
성	남성	1017	74.1	680	49.5	0.67
	여성	355	25.9	692	50.5	1.95
지역	서울	401	29.2	270	19.7	0.67
	경기/인천	387	28.2	406	29.6	1.05
	대전/충청/세종	110	8.0	143	10.4	1.30
	강원/제주	40	2.9	58	4.2	1.45
	부산/울산/경남	193	14.1	216	15.7	1.12
	대구/경북	124	9.0	140	10.2	1.13
	전남/광주/전북	117	8.5	139	10.1	1.19

Q1. 선생님께서는 다음 정치인 중에 차기 대통령으로 가장 적합하다고 생각되시는 정치인이 있다면 한 사람만 선택해 주십시오.

		조사 완료 사례수	목표 할당 사례수	차기대선후보												
				김부겸	남경필	문재인	박원순	반기문	손학규	안철수	안희정	오세훈	유승민	이재명	황교안	지지 후보 없음
				%	%	%	%	%	%	%	%	%	%	%	%	%
	전체	1372	1372	1.4	0.9	26.5	3.4	21.9	2.5	6.9	3.0	2.1	2.7	15.5	3.6	9.5
연령	19세이상20대	145	243	0.7	0.7	34.8	3.8	12.6	0.7	4.6	1.0	2.1	2.1	27.2	1.1	8.5
	30대	159	248	-	0.5	41.1	2.5	12.4	2.2	5.9	2.7	0.5	1.6	17.5	2.4	10.8
	40대	244	287	1.4	1.1	29.0	4.8	13.9	0.2	8.5	6.9	2.7	3.7	19.5	2.7	5.6
	50대	399	272	3.1	1.0	16.3	3.2	26.9	4.1	6.1	4.2	3.2	3.4	11.2	5.2	12.1
	60세이상	425	322	1.6	1.2	15.4	2.8	39.2	4.9	8.5	0.3	2.0	2.5	5.4	5.9	10.5
성	남성	1017	680	1.8	0.8	24.7	2.9	22.6	2.5	7.3	3.6	2.2	1.8	17.0	3.5	9.1
	여성	355	692	1.0	1.0	28.2	3.9	21.3	2.6	6.4	2.4	2.0	3.5	14.1	3.7	9.9
지역	서울	401	270	0.2	1.2	23.0	4.5	17.5	5.9	6.4	1.7	4.9	2.3	16.3	4.5	11.6
	경기/인천	387	406	1.9	1.3	27.9	3.0	23.4	2.7	7.5	3.0	0.8	1.5	14.6	4.7	7.6
	대전/충청/세종	110	143	1.2	-	21.5	1.2	31.6	2.4	5.0	6.6	1.5	2.4	17.6	0.4	8.6
	강원/제주	40	58	-	-	27.6	3.6	18.7	1.2	4.2	1.6	1.2	-	15.0	7.8	19.1
	부산/울산/경남	193	216	1.1	0.8	31.4	1.8	24.9	1.1	3.4	3.3	3.3	2.9	14.9	3.0	8.0
	대구/경북	124	140	2.5	0.4	18.7	4.2	26.7	0.9	3.7	1.7	2.1	9.4	12.9	4.4	12.4
	전남/광주/전북	117	139	2.3	1.1	34.3	6.2	8.1	-	17.3	3.3	-	1.2	18.1	0.5	7.6
지지정당	새누리당	300	263	2.9	0.4	3.5	-	53.1	3.9	2.6	0.2	6.5	3.2	3.2	10.4	10.2
	더불어민주당	434	496	1.1	0.9	59.0	4.3	4.9	1.1	0.8	3.0	0.6	1.2	19.8	1.1	2.1
	국민의당	174	157	2.6	0.9	7.7	3.4	9.2	4.2	42.4	3.3	0.2	4.0	14.6	0.8	6.6
	정의당	70	79	-	-	33.1	12.8	4.1	1.2	5.1	5.1	1.5	0.9	30.1	0.8	5.3
	지지정당없음	394	376	0.4	1.6	6.2	2.7	31.6	3.0	3.2	4.5	2.0	4.1	15.9	3.9	20.9

Q2. 선생님께서 현재 지지하고 있는 정당은 어디이십니까?  
정당호명은 국회 의석 순입니다.

		조사완료 사례수	목표할당 사례수	지지정당				
				새누리당	더불어민주당	국민의당	정의당	지지정당없음
				%	%	%	%	%
전체		1372	1372	19.2	36.2	11.5	5.8	27.4
연령	19세이상20대	145	243	10.1	51.7	9.6	5.1	23.5
	30대	159	248	8.5	54.2	7.8	10.1	19.5
	40대	244	287	8.6	38.0	14.3	7.5	31.7
	50대	399	272	29.7	24.6	14.0	4.4	27.2
	60세이상	425	322	34.8	18.7	11.0	2.5	32.9
성	남성	1017	680	17.9	37.2	12.0	5.7	27.2
	여성	355	692	20.4	35.2	10.9	5.8	27.6
지역	서울	401	270	17.6	32.8	11.8	8.5	29.3
	경기/인천	387	406	18.5	37.0	12.2	5.7	26.6
	대전/충청/세종	110	143	18.8	32.9	11.6	0.8	35.9
	강원/제주	40	58	24.1	40.1	2.1	6.3	27.3
	부산/울산/경남	193	216	22.4	40.0	6.7	4.7	26.1
	대구/경북	124	140	35.5	22.3	5.5	3.2	33.6
	전남/광주/전북	117	139	1.1	49.9	26.1	9.8	13.2