

알앤써치 바로미터

2023년(September-19회(2년))

바로미터, Barometre,
알앤써치

알앤씨치 바로미터 index

표본 수



만 18세 이상 대한민국에 거주하는 1003명(가중1003명)

표본 추출




무선전화 RDD에서
18세이상 유권자들을 대표할 수 있도록
지역, 성, 연령 비율대로 할당함

- sociodémographiques(개인의 sex, 연령);
- géographiques(지역).

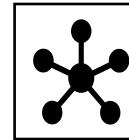
가중값 적용 기준 은 2023년 4월말 행정안전부
주민등록인구 지역/성/연령 비율 임(셀가중).

조사방법



표준화 된 설문지를 이용하여 2023년 9월
6/7/8일 전화 자동응답 방식으로 실시됨

표본 오차




95% 신뢰수준 $\pm 3.1\%$ 포인트

응답율

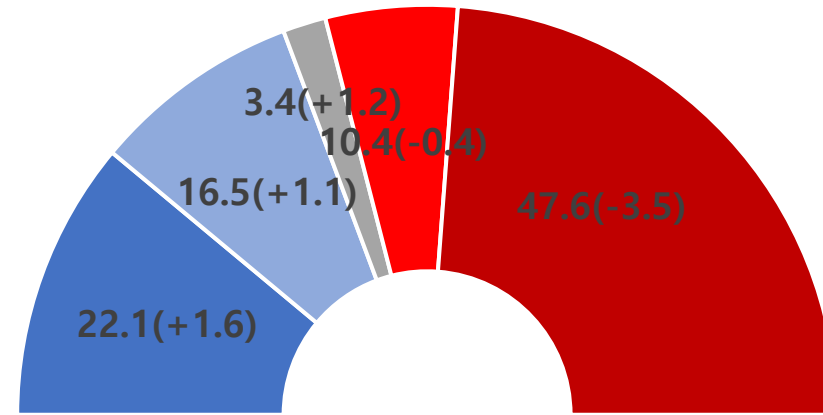


2.0%

1 | 대통령 국정지지율



Q. 귀하께서는 윤석열 대통령이 대통령으로서 국정운영을 잘하고 있다고 생각하십니까?
아니면 잘못하고 있다고 생각하십니까? 답변은 로테이션입니다.



매우 잘하고 있다 잘하고 있는 편이다 잘 모름 잘못하고 있는 편이다 매우 잘못하고 있다

TOTAL 잘함

38.6(+2.7)

TOTAL 잘못함

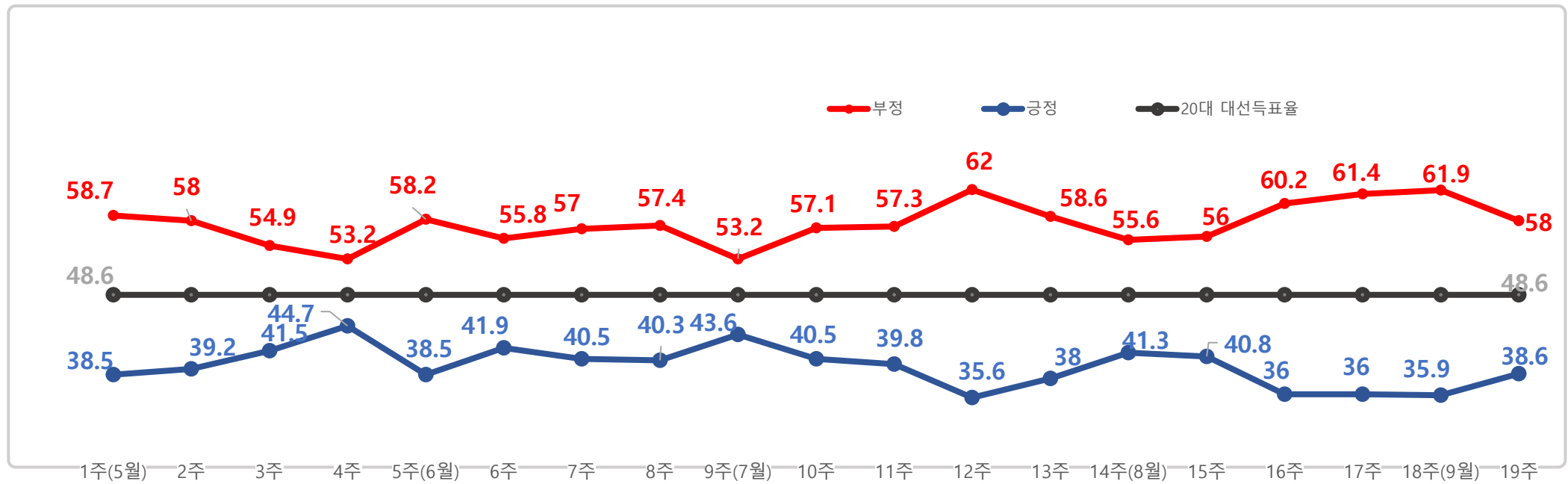
58.0(-3.9)

()직전조사 대비

2 | 집권2년차 국정지지율 추이

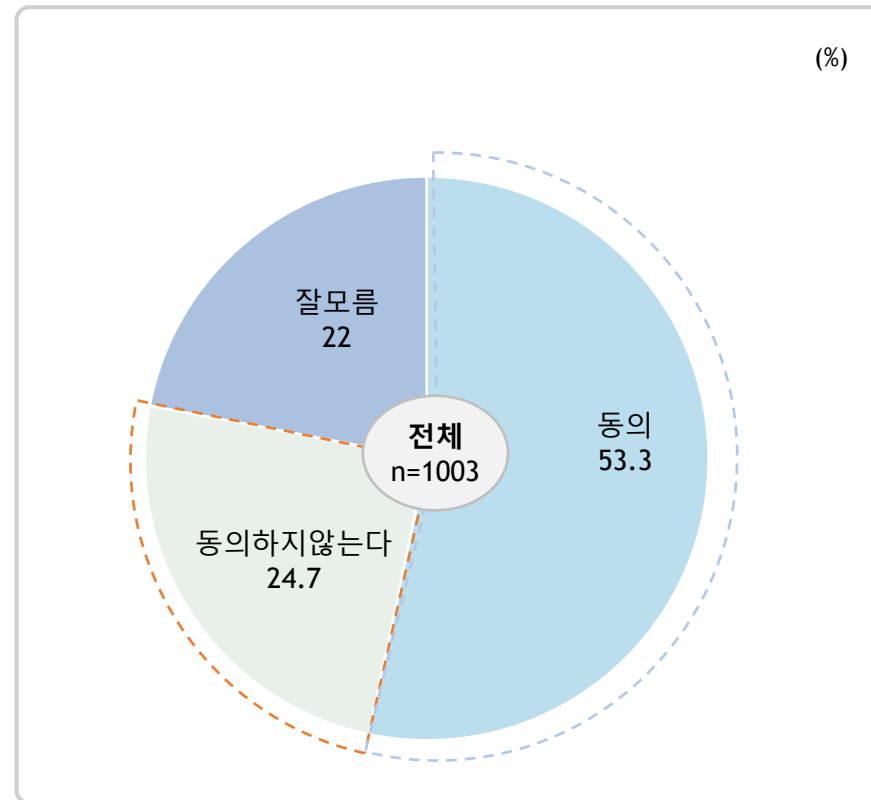
(집권1년차 국정운영추이는 알앤써치에서 확인바람)

집권2년 대통령 국정지지율 추이

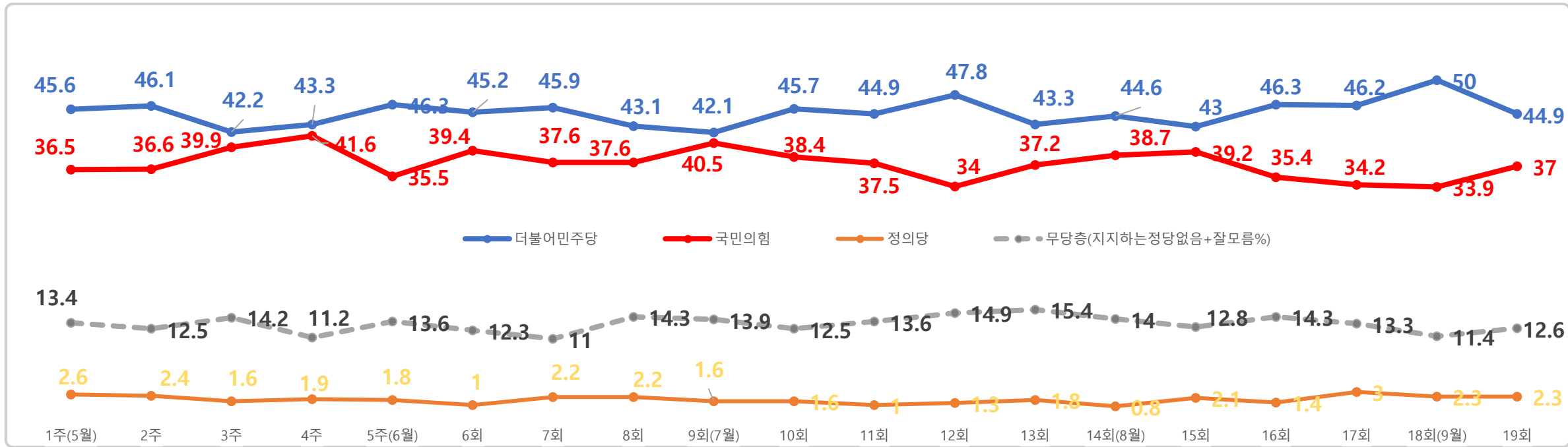


이전 내용은 알앤씨 (<http://www.rnch.co.kr>) 에서 확인바람

3 | 가짜뉴스유통 국기 문란이라는 주장 동의 여부



4 | 정당지지율



이전 내용은 알앤써치 (<http://www.rnch.co.kr>) 에서 확인바람

알고리즘이치 || 통계표

응답자 특성

		조사완료		가중값 적용 기준		가중값배율
		사례수	비율	사례 수	비율	
응답자의 수		(1003)	(100)	(1003)	(100)	(1.0)
연령	18세 이상20대	128	12.8	165	16.5	1.3
	30대	164	16.4	151	15.1	0.9
	40대	187	18.6	179	17.8	1.0
	50대	202	20.1	196	19.5	1.0
	60세이상	322	32.1	312	31.1	1.0
성	남성	538	53.6	497	49.6	0.9
	여성	465	46.4	506	50.4	1.1
지역	서울	213	21.2	188	18.7	0.9
	경기/인천	303	30.2	320	31.9	1.1
	대전/충청/세종	96	9.6	106	10.6	1.1
	강원/제주	44	4.4	41	4.1	1.0
	부산/울산/경남	142	14.2	151	15.0	1.1
	대구/경북	99	9.9	99	9.9	1.0
	전남/광주/전북	106	10.6	98	9.8	0.9

	구분		조사 완료 사례 수			가중값 적용 기준 사례 수		
			계	남자	여자	계	남자	여자
지역별	계	합계	(1003)	(538)	(465)	(1003)	(497)	(506)
		18세이상20대	128	80	48	165	86	79
		30대	164	110	54	151	78	73
		40대	187	96	91	179	91	88
		50대	202	102	100	196	99	97
		60세이상	322	150	172	312	143	169
	서울	소계	(213)	(117)	(96)	(188)	(91)	(97)
		18세이상20대	44	27	17	35	17	18
		30대	44	30	14	32	16	16
		40대	34	17	17	32	16	16
		50대	35	17	18	34	17	17
		60세이상	56	26	30	55	25	30
	경기/인천	소계	(303)	(166)	(137)	(320)	(160)	(160)
		18세이상20대	35	23	12	55	29	26
		30대	49	34	15	52	27	25
		40대	64	33	31	63	32	31
		50대	65	33	32	64	32	32
		60세이상	90	43	47	86	40	46
	대전/충청/세종	소계	(96)	(51)	(45)	(106)	(54)	(52)
		18세이상20대	9	6	3	17	9	8
		30대	12	8	4	15	8	7
		40대	20	10	10	19	10	9
		50대	21	11	10	21	11	10
		60세이상	34	16	18	34	16	18
	강원/제주	소계	(44)	(25)	(19)	(41)	(20)	(21)
		18세이상20대	5	4	1	6	3	3
		30대	5	3	2	6	3	3
		40대	7	4	3	6	3	3
		50대	10	5	5	8	4	4
		60세이상	17	9	8	15	7	8
부산/울산/경남	소계	(142)	(71)	(71)	(151)	(75)	(76)	
	18세이상20대	18	9	9	22	12	10	
	30대	14	9	5	21	11	10	
	40대	28	14	14	27	14	13	
	50대	30	15	15	30	15	15	
	60세이상	52	24	28	51	23	28	
대구/경북	소계	(99)	(53)	(46)	(99)	(49)	(50)	
	18세이상20대	9	6	3	15	8	7	
	30대	16	11	5	13	7	6	
	40대	17	9	8	16	8	8	
	50대	21	11	10	20	10	10	
	60세이상	36	16	20	35	16	19	
전남/광주/전북	소계	(106)	(55)	(51)	(98)	(48)	(50)	
	18세이상20대	8	5	3	15	8	7	
	30대	24	15	9	12	6	6	
	40대	17	9	8	16	8	8	
	50대	20	10	10	19	10	9	
	60세이상	37	16	21	36	16	20	

1) 귀하께서는 현재 다음 정당중 어느 정당을 지지하십니까? 호명은 정당의식 순입니다.

		조사 완료 사례 수	가중값 적용 사례 수	지지하는 정당					
				더불어 민주당	국민의 힘	정의당	기타정당	지지정당 없음	잘 모름
				%	%	%	%	%	%
전체		(1003)	(1003)	44.9	37.0	2.3	3.2	11.8	0.8
연령	18세 이상 20대	128	165	40.4	26.0	5.2	6.1	22.4	-
	30대	164	151	44.0	37.4	2.2	1.1	14.7	0.5
	40대	187	179	59.2	25.8	1.6	3.8	9.6	-
	50대	202	196	55.3	32.4	1.9	1.5	8.3	0.5
	60세 이상	322	312	32.7	52.0	1.6	3.4	8.3	1.9
성	남성	538	497	45.1	37.8	2.4	2.7	11.4	0.5
	여성	465	506	44.6	36.2	2.3	3.7	12.2	1.0
지역	서울	213	188	44.0	38.9	3.2	2.3	11.7	-
	경기/인천	303	320	46.8	38.6	1.7	1.3	10.5	1.2
	대전/충청/세종	96	106	34.6	46.0	1.0	8.6	8.0	1.9
	강원/제주	44	41	44.4	28.6	7.3	4.5	15.2	-
	부산/울산/경남	142	151	42.8	39.3	2.9	2.0	13.0	-
	대구/경북	99	99	36.2	38.6	1.0	5.3	16.9	2.0
	전남/광주/전북	106	98	63.8	17.0	2.3	4.8	12.1	-
정치성향	보수	287	285	24.3	64.3	1.9	3.5	5.7	0.3
	중도	389	386	45.5	35.9	1.5	1.4	15.4	0.3
	진보	236	239	77.8	7.6	4.7	2.8	6.7	0.4
	잘 모름	91	93	21.4	33.1	1.0	10.9	28.6	5.0

2)귀하께서는 윤석열대통령이 대통령으로서 국정운영을 잘하고 있다고 생각하십니까? 아니면 잘못하고 있다고 생각하십니까? 답변은 로테이션입니다.

		조사 완료 사례 수	가중값 적용 사례 수	국정지지율						
				매우 잘못하고 있다	잘못하고 있는 편 이다	부정	잘하고 있는 편이다	매우 잘하고 있다	긍정	잘모름
				%	%	%	%	%	%	%
전체		(1003)	(1003)	47.6	10.4	58.0	16.5	22.1	38.6	3.4
연령	18세이상 20대	128	165	55.2	14.6	69.8	10.5	11.2	21.7	8.5
	30대	164	151	48.7	7.9	56.6	17.1	25.1	42.2	1.3
	40대	187	179	64	8.6	72.6	8.7	16.6	25.3	2.1
	50대	202	196	53.8	10.3	64.1	10	24.4	34.4	1.4
	60세이상	322	312	29.6	10.5	40.1	27.9	28.1	56	3.8
성	남성	538	497	49.6	9.9	59.5	15.5	22.6	38.1	2.5
	여성	465	506	45.8	10.9	56.7	17.4	21.5	38.9	4.4
지역	서울	213	188	46.1	10.7	56.8	16.3	23.9	40.2	3.0
	경기/인천	303	320	50.3	9.8	60.1	14.6	22.5	37.1	2.8
	대전/충청/세종	96	106	37.7	3.7	41.4	20.6	31.2	51.8	6.7
	강원/제주	44	41	54.3	6	60.3	21.9	17.9	39.8	-
	부산/울산/경남	142	151	47.4	11.5	58.9	17.9	17.6	35.5	5.6
	대구/경북	99	99	42.4	12	54.4	15.4	26	41.4	4.2
	전남/광주/전북	106	98	55.6	17.8	73.4	14.8	11.9	26.7	-
지지하는 정당	더불어민주당	456	450	80.7	13.6	94.3	2.2	2.8	5	0.7
	국민의 힘	375	371	5.4	5.8	11.2	36	51.2	87.2	1.6
	정의당	22	23	59.5	9.4	68.9	8.1	13.1	21.2	10.0
	기타정당	29	32	28.5	8.7	37.2	23.7	18	41.7	21.1
	지지정당 없음	113	119	58.6	13.1	71.7	7.4	8.4	15.8	12.5
	잘 모름	8	8	25.1	13	38.1	38	-	38	23.9
정치성향	보수	287	285	28.5	8.7	37.2	24.3	36.8	61.1	1.7
	중도	389	386	52	8.7	60.7	17.7	20.5	38.2	1.2
	진보	236	239	71.7	12.6	84.3	4.9	8.8	13.7	1.9
	잘 모름	91	93	26.4	17.2	43.6	17	17.6	34.6	21.8

3) 귀하께서는 선거에 영향을 주기 위해 가짜뉴스를 만들어 유통하는 것은 민주주의를 위협하는 국기문란행위라는 주장에 대하여 어떻게 생각하십니까?

		조사 완료 사례 수	가중값 적용 사례 수	가짜뉴스 국기문란 주장 동의여부		
				동의한다	동의하지않는다	잘모름
				%	%	%
전체		(1003)	(1003)	53.3	24.7	22.0
연령	18세이상 20대	128	165	55.3	16.7	28.0
	30대	164	151	60.6	18.1	21.3
	40대	187	179	54.5	26.2	19.3
	50대	202	196	47.6	34.6	17.8
	60세 이상	322	312	51.6	25.0	23.5
성	남성	538	497	57.0	24.3	18.8
	여성	465	506	49.7	25.1	25.3
지역	서울	213	188	53.5	30.1	16.4
	경기/인천	303	320	60.8	20.6	18.6
	대전/충청/세종	96	106	48.7	24.8	26.6
	강원/제주	44	41	49.5	25.8	24.7
	부산/울산/경남	142	151	45.3	29.8	25.0
	대구/경북	99	99	47.0	25.7	27.2
	전남/광주/전북	106	98	53.5	18.2	28.2
지지하는 정당	더불어민주당	456	450	46.3	31.4	22.4
	국민의 힘	375	371	65.0	18.2	16.7
	정의당	22	23	47.2	37.8	15.1
	기타정당	29	32	21.5	21.4	57.0
	지지정당 없음	113	119	53.9	17.7	28.4
	잘 모름	8	8	38.5	26.2	35.4
국정운영	부정	583	582	47.2	31.3	21.4
	긍정	390	387	64.8	15.9	19.3
	잘 모름	30	34	26.4	11.4	62.2
정치성향	보수	287	285	56.5	23.6	20.0
	중도	389	386	59.5	24.8	15.7
	진보	236	239	47.0	26.0	26.9
	잘 모름	91	93	33.8	24.3	41.8

4)귀하의 정치성향은 다음 중 어느 쪽에 더 가깝다고 생각하십니까?

		조사 완료 사례 수	가중값 적용 사례 수	정치성향			
				보수	중도	진보	잘 모름
				%	%	%	%
전체		(1003)	(1003)	28.5	38.5	23.8	9.3
연령	18세이상 20대	128	165	26.9	32.5	29.2	11.4
	30대	164	151	27.1	46.4	22.9	3.6
	40대	187	179	25.7	38.9	29.4	5.9
	50대	202	196	22.9	41.0	28.7	7.4
	60세이상	322	312	35.1	35.9	14.9	14.1
성	남성	538	497	30.8	40.3	22.1	6.8
	여성	465	506	26.1	36.7	25.5	11.7
지역	서울	213	188	29.4	41.7	22.0	6.9
	경기/인천	303	320	26.8	40.5	23.6	9.1
	대전/충청/세종	96	106	31.2	38.1	18.4	12.3
	강원/제주	44	41	25.2	38.6	22.2	14.0
	부산/울산/경남	142	151	28.3	40.3	23.3	8.1
	대구/경북	99	99	39.0	29.1	23.0	8.9
	전남/광주/전북	106	98	20.0	32.5	36.0	11.5
지지하는 정당	더불어민주당	456	450	15.4	39.0	41.2	4.4
	국민의 힘	375	371	49.4	37.4	4.9	8.3
	정의당	22	23	23.5	24.5	48.0	3.9
	기타정당	29	32	31.2	16.9	20.4	31.5
	지지정당 없음	113	119	13.7	50.2	13.6	22.5
	잘 모름	8	8	12.5	13.0	13.0	61.5