



R & Search

Research & Search

10월 4주차 바로미터 2019년

조사 결과

2019. 10.23

- I. 조사개요
- II. 주요조사결과
 - 1. 대통령 국정지지율
 - 2. 남북축구 정부 대응평가
 - 3. 북한의 추가도발 가능성?
 - 4. 정치성향
- III. 통계표

I. 조사개요

1. 조사 명	알앤써치 바로미터 10월 4주차
2. 조사 기간	➤ 2019년 10월21-22일
3. 조사 방법	➤ 구조화된 설문지를 이용한 무선100%자동응답
4. 조사 대상	➤ 전국 만 19세 이상 성인 남녀
5. 표본 크기	➤ 1045명(가중1000명)
6. 표본 추출	➤ 성, 연령, 지역별 인구 비례 할당 추출 무선 RDD
7. 표본 오차	➤ 95% 신뢰수준 ±3.0%p
8. 응답율	➤ 8.9%
9. 조사기관/의뢰처	➤ (주) 알 앤 써 치 / 주 데일리안
10. 통계보정	<p>➤ 성별, 연령별, 지역별 가중 값 부여셀가중 2019년 7월말 행정자치부 발표 주민등록 인구 기준</p> <p>➤ 자세한 내용은 알앤써치 www.rnch.co.kr에서 확인바람</p>

R&Search

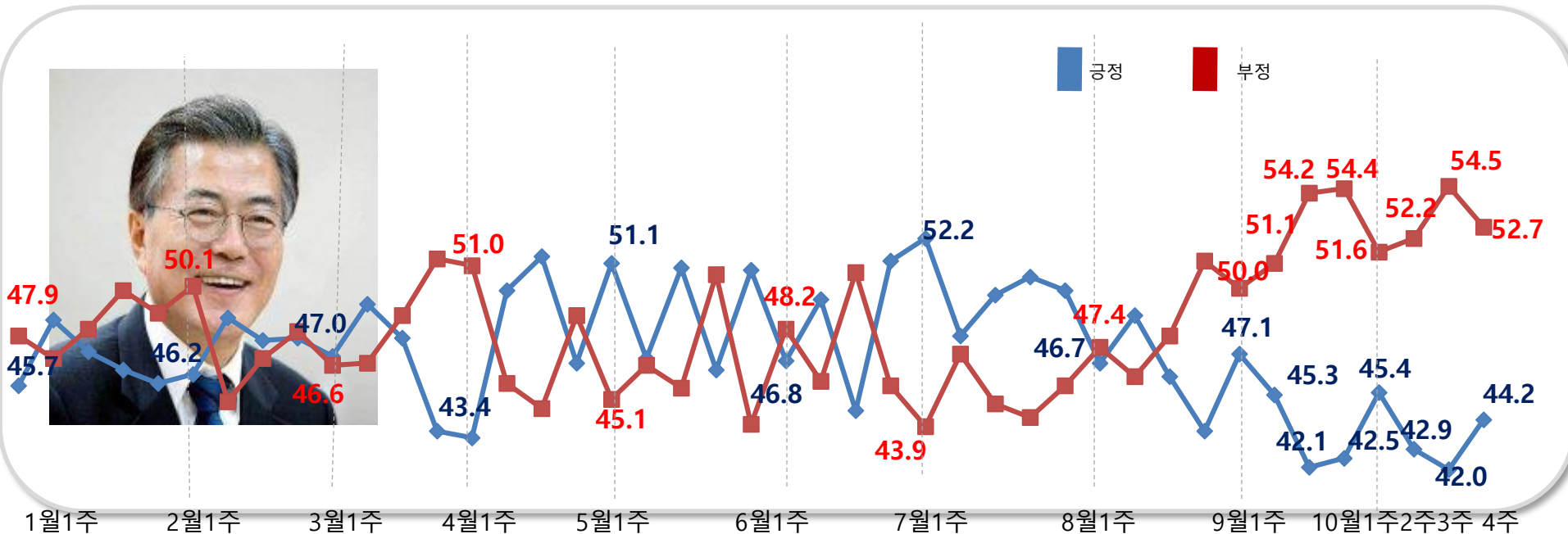
II. 통계표

R&Search

국정 지지율

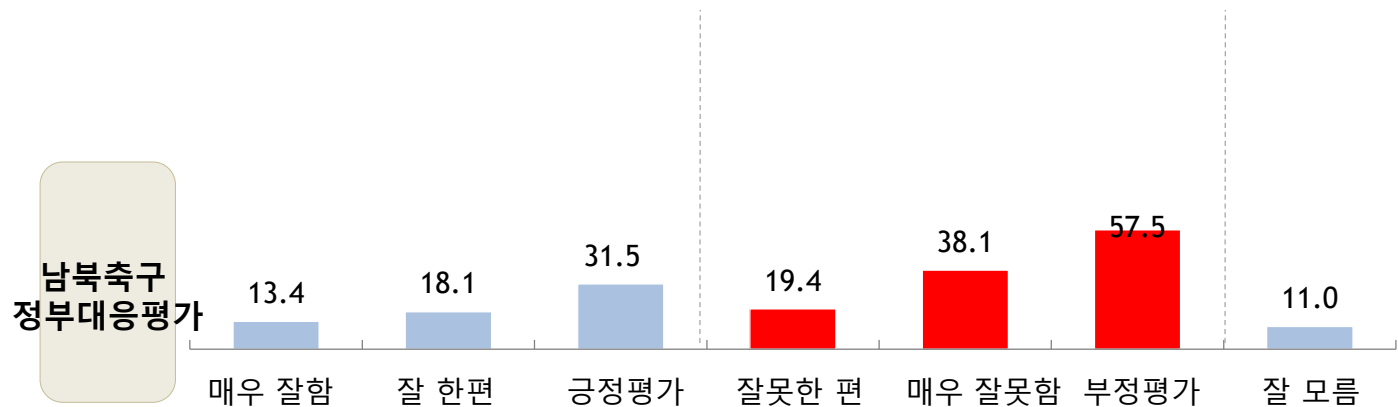
문1)선생님께서서는 문재인 대통령이 대통령으로서 얼마나 국정운영을 잘하고 있다고 보십니까?

- ▷ 문 대통령의 국정지지율은 44.2% 대 52.7% 로
 조국장관 사퇴에도 불구하고 하락하였던 국정지지율이 회복세로 돌아섬
 지난주에 급락하였던 40대에서 국정지지율이 진정국면을 보이면서
 긍정평가는 2.2%p 상승하였고 부정평가는 1.8%p 하락함.



문2) 선생님께서는 평양에서 관중, 취재진, 중계가 모두 없이 치러진 카타르월드컵 남북한 2차 예선전과 관련해,우리 정부가 잘 대응하였다고 생각하십니까?

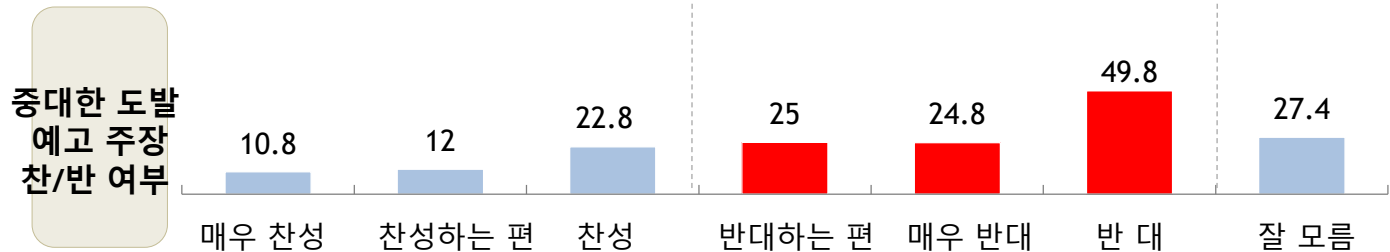
부정평가가 57.5% 로 긍정평가 31.5% 보다 25%p 높은 것으로 조사됨.
but, 대통령이 국정운영을 '매우 잘하고 있다' 층에서는 긍정평가가 74%로 압도적으로 높은 것으로 조사됨.



백마 김정은 백두산 등정 중대한 도발 예고 주장 찬/반 여부

- 문3) 최근 북한은 김정은 위원장이 백마를 타고 백두산을 오른 장면을 공개했습니다. 이와 관련해, 북한측이 중대한 추가 도발을 예고한 것이란 주장에 대하여 어떻게 생각하십니까?

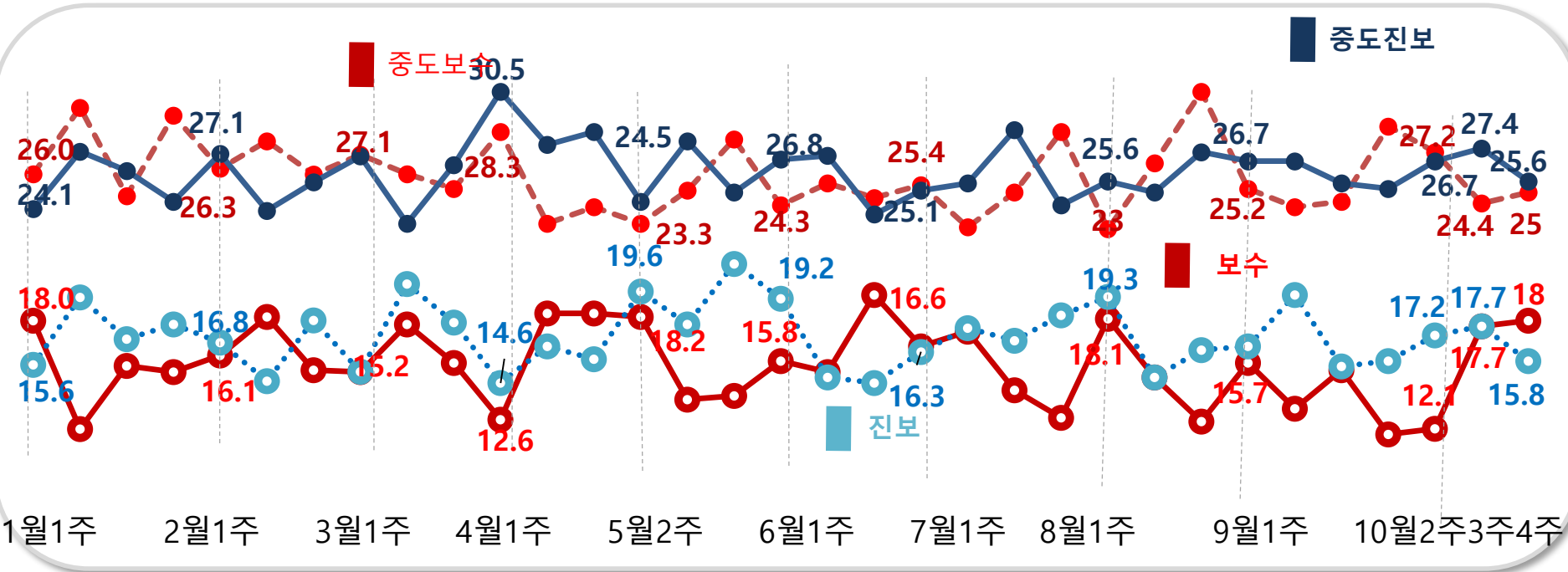
반대가 49.8% 로 찬성 22.8% 보다 26.8%p 높은 것으로 조사됨.
but, 의견 유보 층 이 27.4% 로 높은 것으로 조사됨.



정치성향

문4) 선생님 정치성향은 다음 중 어느 쪽에 더 가깝다고 생각하십니까?

중도진보 25.6% > 중도보수 25.0% > 보수 18% > 진보 15.8% 순으로 조사됨.



R&Search

II. 통계표

R&Search

응답자 특성

		조사완료		목표할당		가중값배율
		사례수	비율	사례 수	비율	
응답자의 수		1045	100	1000	100	1.0
연령	19세이상20대	120	11.5	171	17.1	1.4
	30대	184	17.6	167	16.7	0.9
	40대	189	18.1	195	19.5	1.0
	50대	250	23.9	201	20.1	0.8
	60세이상	302	28.9	266	26.6	0.9
성	남성	672	64.3	497	49.7	0.7
	여성	373	35.7	503	50.3	1.4
지역	서울	254	24.3	193	19.3	0.8
	경기/인천	326	31.2	308	30.8	0.9
	대전/충청/세종	93	8.9	105	10.5	1.1
	강원/제주	42	4.0	43	4.3	1.0
	부산/울산/경남	157	15.0	153	15.3	1.0
	대구/경북	86	8.2	99	9.9	1.2
	전남/광주/전북	87	8.3	99	9.9	1.1

1)선생님께서서는 문재인 대통령이 대통령으로서 얼마나 국정운영을 잘하고 있다고 생각하십니까?
 답변은 로테이션입니다.

		조사 완료 사례수	가중값 적용 사례수	국정지지율						
				매우 잘못하고 있다	잘못 하고 있는 편이 다	부정	잘하는 편이다	매우 잘하고 있다	긍정	잘 모름
				%	%	%	%	%	%	%
전체		1045	1000	35.8	16.9	52.7	14.4	29.8	44.2	3.1
연령	19세이상20대	120	172	35.4	11.2	46.7	17.2	28.6	45.8	7.5
	30대	184	166	30.9	12.0	42.9	15.3	37.7	53.0	4.1
	40대	189	195	30.5	14.3	44.9	15.4	38.3	53.6	1.5
	50대	250	201	40.2	18.7	59.0	11.2	28.1	39.3	1.7
	60세이상	302	267	39.5	24.2	63.7	13.7	20.7	34.4	1.9
성	남성	672	496	39.2	14.6	53.8	14.0	29.2	43.2	3.0
	여성	373	504	32.4	19.3	51.7	14.7	30.4	45.1	3.2
지역	서울	254	193	33.8	18.1	51.9	15.0	32.4	47.3	0.7
	경기/인천	326	306	37.5	15.7	53.2	16.3	27.5	43.8	2.9
	대전/충청/세종	93	105	32.5	22.6	55.1	17.0	24.4	41.4	3.5
	강원/제주	42	43	31.0	7.4	38.4	8.7	38.2	46.9	14.7
	부산/울산/경남	157	154	49.5	12.7	62.2	10.1	26.7	36.8	1.0
	대구/경북	86	100	39.7	26.8	66.5	13.4	14.6	28.0	5.6
	전남/광주/전북	87	99	14.4	13.4	27.8	14.5	53.9	68.4	3.8
정치성향	보수	186	180	63.9	18.2	82.0	1.9	15.7	17.6	0.4
	중도보수	280	250	57.3	20.2	77.5	8.4	12.8	21.2	1.3
	중도진보	270	256	17.6	14.7	32.3	24.9	39.8	64.7	3.0
	진보	167	158	14.0	8.2	22.1	16.0	61.1	77.2	0.7
	잘모름	142	156	20.9	22.8	43.7	19.5	25.0	44.5	11.8

2) 선생님께서는 평양에서 관중, 취재진, 중계가 모두 없이 치러진 카타르 월드컵 남북한 2차 예선전과 관련해, 우리 정부가 잘 대응하였다고 생각하십니까?

		조사 완료 사례수	가중값 적용 사례수	남북축구 관련 정부대응평가						
				매우 잘하였다	잘한 편이다	긍정	못한 편이다	매우 잘못하였다	부정	잘 모름
				%	%	%	%	%	%	%
전체		1045	1000	13.4	18.1	31.5	19.4	38.1	57.5	11.0
연령	19세이상20대	120	172	8.9	18.3	27.2	18.9	35.1	54.0	18.8
	30대	184	166	20.7	14.8	35.5	18.3	32.5	50.7	13.8
	40대	189	195	16.3	19.6	35.8	16.4	35.8	52.2	12.0
	50대	250	201	10.7	20.2	30.9	20.8	42.9	63.7	5.4
	60세이상	302	267	11.5	17.5	29.1	21.7	41.6	63.3	7.7
성	남성	672	496	13.5	17.6	31.0	17.5	42.1	59.6	9.3
	여성	373	504	13.3	18.7	31.9	21.3	34.2	55.5	12.6
지역	서울	254	193	13.2	18.0	31.2	17.6	40.1	57.7	11.1
	경기/인천	326	306	14.0	18.3	32.2	15.2	41.0	56.2	11.6
	대전/충청/세종	93	105	9.2	18.3	27.5	24.5	38.4	62.9	9.6
	강원/제주	42	43	13.6	16.0	29.7	18.2	35.2	53.4	16.9
	부산/울산/경남	157	154	12.9	15.1	28.0	24.4	40.4	64.8	7.2
	대구/경북	86	100	7.9	19.4	27.3	21.5	38.0	59.4	13.2
	전남/광주/전북	87	99	22.4	22.1	44.5	21.5	22.6	44.1	11.4
국정지지율	매우 잘못하고 있다	391	358	2.5	2.5	5.0	13.8	78.4	92.2	2.8
	잘못하는 편이다	176	169	0.7	10.0	10.7	33.8	45.1	78.8	10.5
	잘하는 편이다	147	144	8.3	32.2	40.5	25.4	8.5	33.9	25.6
	매우 잘하고 있다	306	298	37.5	36.5	74.0	14.5	2.1	16.6	9.5
	잘 모름	25	31	-	1.7	1.7	24.9	19.1	44.0	54.3
정치성향	보수	186	180	9.9	8.9	18.8	18.8	59.0	77.8	3.4
	중도보수	280	250	7.4	10.7	18.2	15.4	60.0	75.5	6.4
	중도진보	270	256	14.9	26.0	40.9	20.9	24.0	44.9	14.2
	진보	167	158	27.6	27.2	54.8	15.6	16.4	32.0	13.1
	잘 모름	142	156	9.9	18.5	28.4	28.0	24.0	52.0	19.6

3) 최근 북한은 김정은 위원장이 백마를 타고 백두산을 오른 장면을 공개했습니다. 이와 관련해, 북한측이 중대한 추가 도발을 예고한 것이란 주장에 대하여 어떻게 생각하십니까?

		조사 완료 사례수	가중값 적용 사례수	중대한 도발 예고						
				매우 찬성한다	찬성하는 편이다	찬성	반대하는 편이다	매우 반대한다	반대	잘 모름
				%	%	%	%	%	%	%
전체		1045	1000	10.8	12.0	22.8	25.0	24.8	49.8	27.4
연령	19세이상20대	120	172	13.7	14.5	28.2	21.4	19.4	40.9	30.9
	30대	184	166	10.1	12.3	22.4	24.5	28.0	52.4	25.1
	40대	189	195	9.9	10.9	20.9	24.8	27.7	52.5	26.7
	50대	250	201	10.7	11.2	21.9	26.2	24.2	50.4	27.7
	60세이상	302	267	10.1	11.8	21.9	26.7	24.7	51.4	26.7
성	남성	672	496	14.9	13.5	28.3	24.6	25.2	49.8	21.9
	여성	373	504	6.8	10.7	17.5	25.3	24.4	49.7	32.8
지역	서울	254	193	10.8	12.9	23.7	22.6	29.2	51.7	24.6
	경기/인천	326	306	10.5	12.5	23.0	22.7	25.1	47.8	29.3
	대전/충청/세종	93	105	9.2	16.4	25.6	25.9	24.4	50.2	24.1
	강원/제주	42	43	13.3	13.3	26.7	18.6	20.0	38.6	34.7
	부산/울산/경남	157	154	10.3	12.9	23.2	25.9	23.3	49.2	27.6
	대구/경북	86	100	14.0	9.3	23.3	33.8	20.7	54.5	22.2
	전남/광주/전북	87	99	10.2	5.2	15.5	27.9	24.5	52.3	32.2
정치성향	보수	186	180	23.7	9.9	33.6	19.3	31.6	50.8	15.6
	중도보수	280	250	12.3	21.4	33.6	12.6	25.7	38.3	28.0
	중도진보	270	256	7.5	7.5	15.0	33.4	24.2	57.5	27.5
	진보	167	158	3.9	13.2	17.2	33.4	27.7	61.1	21.8
	잘모름	142	156	6.2	5.9	12.1	28.9	13.7	42.6	45.3

문4) 선생님의 정치성향은 다음 중 어느 쪽에 더 가깝다고 생각하십니까 ?

		조사완료 사례수	가중값 적용사례수	정치성향				
				보수	중도보수	중도진보	진보	잘 모름
				%	%	%	%	%
전체		1045	1000	18.0	25.0	25.6	15.8	15.6
연령	19세이상20대	120	172	13.5	22.3	30.2	14.1	19.9
	30대	184	166	10.8	27.1	26.1	20.9	15.0
	40대	189	195	12.5	23.8	38.7	14.8	10.2
	50대	250	201	18.6	26.9	22.8	19.8	11.9
	60세 이상	302	267	28.7	25.0	14.7	11.5	20.1
성	남성	672	496	16.5	28.8	28.1	14.6	12.0
	여성	373	504	19.3	21.3	23.1	17.0	19.2
지역	서울	254	193	16.9	26.9	27.6	16.0	12.5
	경기/인천	326	306	15.7	28.3	25.9	15.8	14.4
	대전/충청/세종	93	105	18.4	24.4	31.9	15.0	10.3
	강원/제주	42	43	20.4	28.2	16.5	14.2	20.7
	부산/울산/경남	157	154	20.3	27.6	24.4	12.7	15.0
	대구/경북	86	100	27.3	20.4	15.6	13.1	23.5
	전남/광주/전북	87	99	12.4	10.8	29.8	24.6	22.4