



# R & Search

Research & Search

## 알앤써치 바로미터 8월 2주차

### 조사 결과 보고서

2018. 8. 8

## I. 조사개요

## II. 주요조사결과

1. 대통령 국정 지지율
2. 가정용 전기 누진세 완전폐지 찬/반 여부
3. 적합한 더불어민주당 당대표
4. 정치성향

## III. 통계표

# I. 조사개요

1. 조사 명	R & Search 바로미터 8월1주차 2018년8월8일 발표
2. 조사 기간	▶ 2018년 8월6일-7일
3. 조사 방법	▶ 구조화된 설문지를 이용한 무선100%RDD 자동응답
4. 조사 대상	▶ 전국 만 19세 이상 성인 남녀
5. 표본 크기	▶ 1205명가중 1200명
6. 표본 추출	▶ 성, 연령, 지역별 인구 비례 할당 추출
7. 표본 오차	▶ 95% 신뢰수준 $\pm 2.8\%p$
8. 응답 율	▶ 6.5%
9. 조사기관/의뢰처	▶ (주)알앤써치 / 주 데 일 리 안
10. 통계보정	▶ 성별, 연령별, 지역별 가중 값 부여셀 가중2018년 2월말 행정자치부 발표 주민등록 인구 기준 ▶ 자세한 내용은 알앤써치 <a href="http://www.rnch.co.kr">www.rnch.co.kr</a> 에서 확인바람

R&Search

연구개발

## II. 주요 조사 결과

# 문재인 대통령 국정 지지율

문1)선생님께서 문재인 대통령이 대통령으로서 얼마나 국정운영을 잘하고 있다고 보십니까?

긍정 평가는 55.9% 부정 평가는 37.9% 로

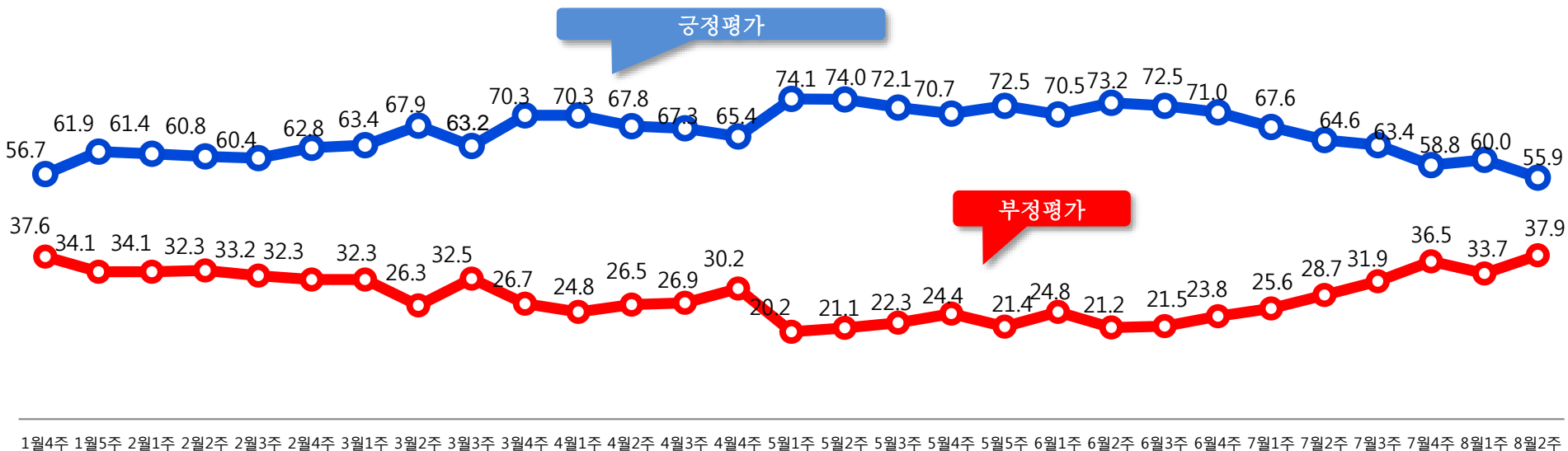
바로미터조사상 지지율 최저치를 기록함.

김경수/이재명/삼성 구걸 발언 논란처럼,

부정적인 이슈의 연이은 발생 과

경제관련 불안감이 증폭되고 있음에도 불구하고, 불안감을 해소하기위한 중심축 부재와 정부 대응의 엇박자가 주지지층에도 영향을 주고 있는 것으로 보임.

->아직 변곡점 부근이지만, 경제/사회 관련 불안감을 해소하기위한 정부차원의 선제적이고 빠른 대처가 필요하다고 보임.

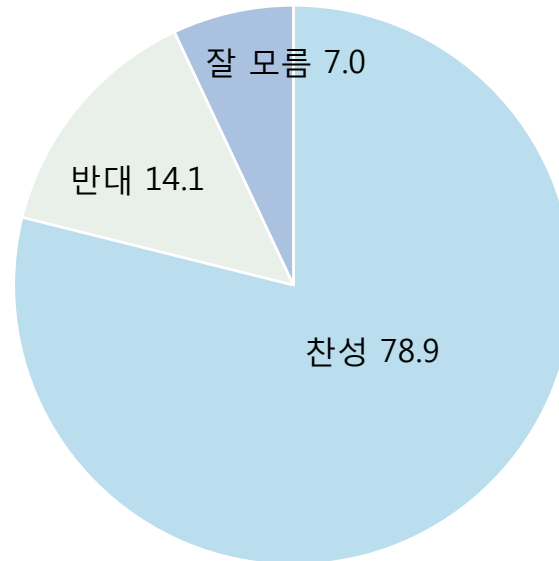


1월4주 1월5주 2월1주 2월2주 2월3주 2월4주 3월1주 3월2주 3월3주 3월4주 4월1주 4월2주 4월3주 4월4주 5월1주 5월2주 5월3주 5월4주 5월5주 6월1주 6월2주 6월3주 6월4주 7월1주 7월2주 7월3주 7월4주 8월1주 8월2주

## 가정용 전기 누진제 완전 폐지 찬/반 여부?

문2) 가정용 전기요금 누진제 완전 폐지에 대하여 어떻게 생각하십니까?

누진제를 완전히 폐지 하여야한다는 의견이 78.9%로 압도적으로 높은 것으로 조사됨.  
매년 반복되는 누진제 관련 문제로 국민들의 피로감이 매우 높다는 것을 알 수 있음.  
여론에 밀려 그 때 마다 하는 땀질 식 개편이 아닌 근본적인 전기요금체계 개편이 필요 해 보임.

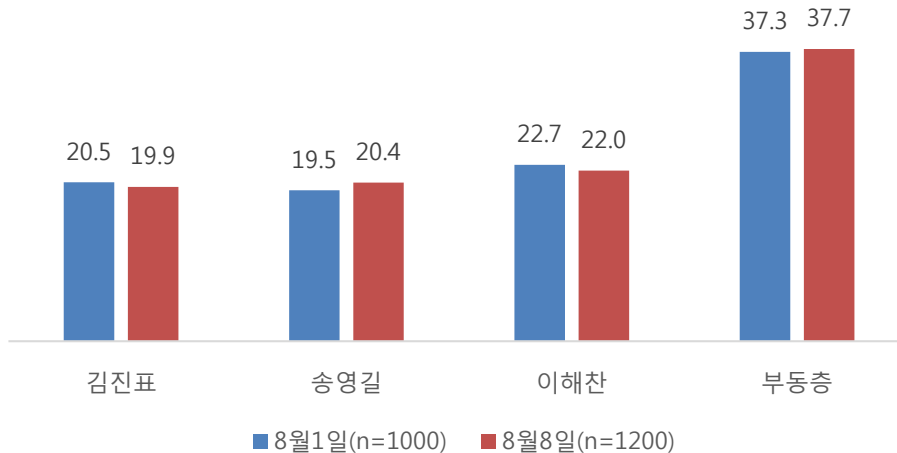


## 적합한 더불어민주당 당대표

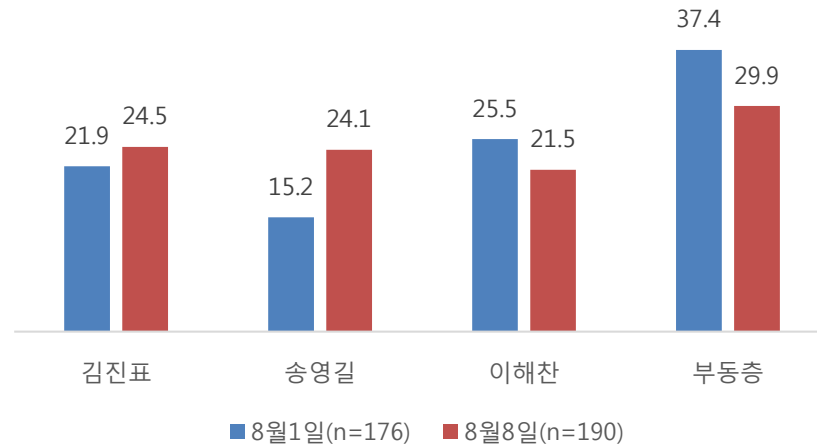
문3) 선생님께서는 다음 3명의 후보중 누가 더불어민주당대표로 가장 적합하다고 생각하십니까?  
호명은 로테이션입니다.

전체적으로 보면, 3후보 모두 오차범위내 초 접전으로 조사됨.  
이해찬 22.0% > 송영길 20.4% > 김진표 19.9% 순으로 조사되었지만,  
당원이라고 응답한 응답층에서는 전주대비 변화가 감지됨.  
김진표와 송영길후보 지지율은 상승한 반면, 이해찬후보 지지율영남권에서 지지율 하락 여파은 하락한 것으로 조사됨.  
김진표 24.5% > 송영길 24.1% > 이해찬 21.5% 순으로 3후보 모두 오차범위내 초 접전으로  
당원들의 표심이 매우 요동치고 있음을 알 수 있음.  
부동층과 대의원표심이 매우 중요해 보임.

전체



당원층



## 적합한 더불어민주당 당대표(당원층)

경기/인천에서는 김진표후보, 충청권에서는 송영길/이해찬후보가, 영남권에서는 김진표후보 호남권에서는 송영길후보가 압도적으로 높은 것으로 조사됨.

Pk에서 부동층54.5%이 가장 높은 것으로 조사됨.

20대/60세이상에서는 송후보가, 30대에서는 김후보가, 40대에서는 이후보가 상대적으로 높은 지지를 받는 것으로 조사됨.

남성당원층에서는 이해찬후보가 상대적으로 높은 지지를 받고 있으나,

여성당원층에서는 송영길/김진표후보가 높은 지지를 받는 것으로 조사됨

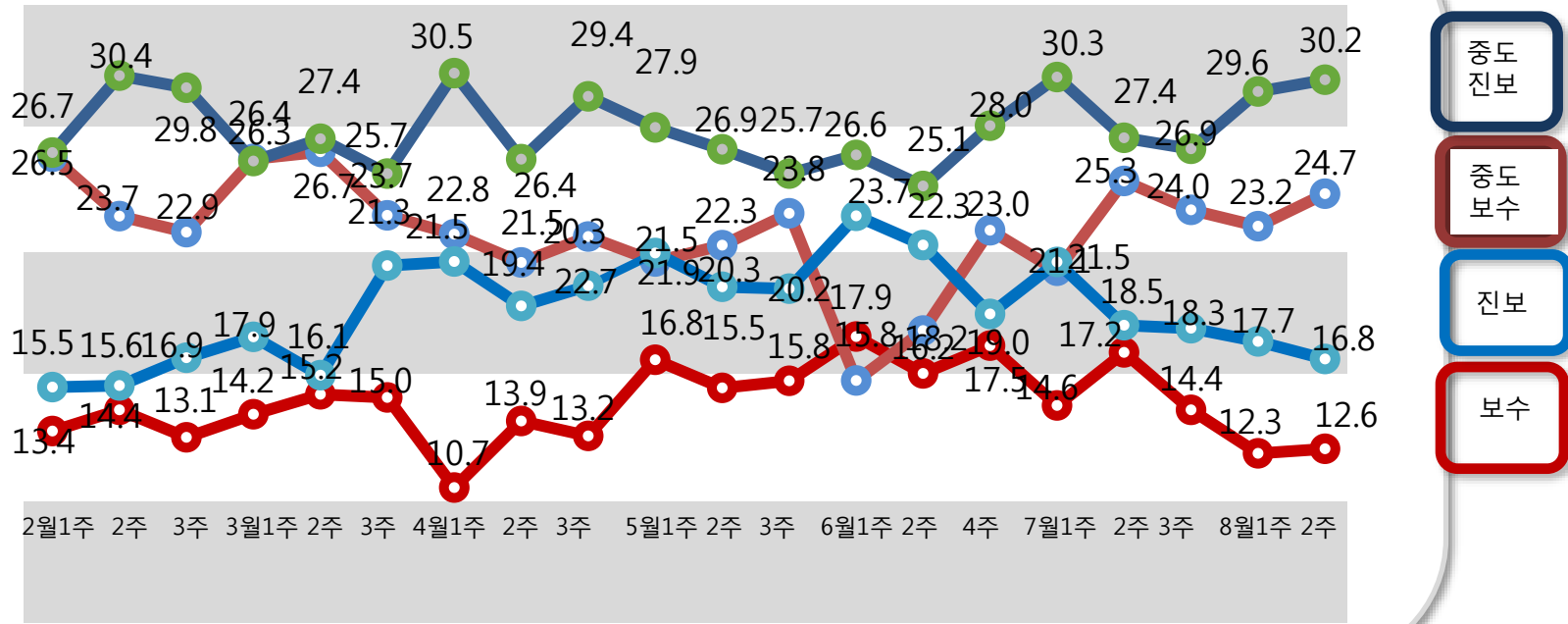
			김진표	송영길	이해찬	잘모름
	전체	190	24.5	24.1	21.5	29.9
지역	서울	37	18.4	21.2	24.4	36.0
	경기/인천	51	37.9	11.8	21.5	28.8
	대전/충청/세종	21	12.6	35.0	33.0	19.4
	강원/제주	8	33.5	5.7	16.2	44.5
	부산/울산/경남	18	23.0	19.5	3.0	54.5
	대구/경북	13	48.1	26.0	3.9	22.1
	전남/광주/전북	41	11.3	41.5	27.6	19.6
연령	20대	22	23.5	38.8	5.3	32.4
	30대	40	37.7	7.5	9.6	45.3
	40대	39	17.2	24.4	44.5	13.9
	50대	41	27.6	25.3	23.7	23.4
	60세 이상	49	17.4	29.8	18.1	34.7
성별	남자	98	25.0	22.5	29.3	23.2
	여자	92	23.9	25.9	13.1	37.2



# 정치성향

문4) 선생님 정치성향이 다음 중 어느 쪽에 더 가깝다고 생각하십니까?

중도진보 30.2% > 중도보수 24.7% > 진보 16.8% > 보수 12.6% 순으로 조사됨



R&Search

연구개발

III. 통계표

## 응답자 특성

		조사완료		목표할당		가중값배율
		사례수	비율	사례수	비율	
응답자의 수		1205	100	1200	100	1.0
연령	19세이상20대	149	12.4	208	17.4	1.4
	30대	157	13.0	206	17.2	1.3
	40대	206	17.1	244	20.3	1.2
	50대	344	28.5	239	19.9	0.7
	60세이상	349	29.0	302	25.2	0.9
성	남성	831	69.0	595	49.6	0.7
	여성	374	31.0	605	50.4	1.6
지역	서울	300	24.9	234	19.5	0.8
	경기/인천	341	28.3	361	30.1	1.1
	대전/충청/세종	98	8.1	126	10.5	1.3
	강원/제주	58	4.8	51	4.3	0.9
	부산/울산/경남	176	14.6	186	15.5	1.1
	대구/경북	108	9.0	121	10.1	1.1
	전남/광주/전북	124	10.3	120	10.0	1.0

# 문1)선생님께서서는 문재인 대통령이 대통령으로서 얼마나 국정운영을 잘하고 있다고 보십니까?

		조사완료 사례수	목표할당 사례수	국정 지지율				
				매우 잘못함	잘못 하는 편	잘하는 편	매우 잘함	잘 모르겠다
				%	%	%	%	%
전체		1205	1200	19.3	18.6	20.4	35.5	6.2
연령	19세이상20대	149	208	17.1	22.2	24.6	28.9	7.2
	30대	157	206	23.3	12.6	13.4	46.7	4.1
	40대	206	244	14.1	14.4	18.2	45.9	7.4
	50대	344	239	27.8	15.5	18.3	34.4	3.9
	60세 이상	349	302	15.7	26.2	25.5	24.9	7.8
성	남성	831	595	21.2	16.7	19.7	37.8	4.6
	여성	374	605	17.5	20.5	21.0	33.3	7.7
지역	서울	300	234	20.5	13.8	15.3	45.3	5.1
	경기/인천	341	361	18.6	16.7	22.5	34.6	7.7
	대전/충청/세종	98	126	19.5	23.8	22.2	31.7	2.7
	강원/제주	58	51	21.9	17.7	22.4	22.2	15.8
	부산/울산/경남	176	186	23.5	23.6	22.4	23.3	7.2
	대구/경북	108	121	24.5	30.7	13.1	25.8	5.9
	전남/광주/전북	124	120	6.4	9.1	25.0	57.5	2.0
정치성향	보수	169	151	46.6	16.3	13.6	21.4	2.0
	중도보수	309	297	25.6	30.0	16.3	21.7	6.3
	중도진보	366	362	10.8	11.8	24.9	48.2	4.3
	진보	208	202	7.5	10.8	24.8	55.0	1.8
	잘모름	153	188	16.6	24.0	18.5	23.1	17.7

## 문2) 가정용 전기요금 누진제 완전 폐지에 대하여 어떻게 생각하십니까?

		조사완료 사례수	목표할당 사례수	누진제폐지		
				찬성	반대	잘모름
				%	%	%
전체		1205	1200	78.9	14.1	7.0
연령	19세이상20대	149	208	76.8	12.1	11.1
	30대	157	206	80.4	15.7	3.9
	40대	206	244	81.5	14.7	3.8
	50대	344	239	80.8	14.4	4.8
	60세 이상	349	302	75.7	13.5	10.7
성	남성	831	595	79.0	14.4	6.6
	여성	374	605	78.8	13.7	7.5
지역	서울	300	234	73.9	17.9	8.2
	경기/인천	341	361	82.1	12.9	5.0
	대전/충청/세종	98	126	74.0	17.8	8.1
	강원/제주	58	51	68.2	15.1	16.7
	부산/울산/경남	176	186	79.5	15.2	5.3
	대구/경북	108	121	81.5	8.3	10.2
	전남/광주/전북	124	120	85.1	9.8	5.1
정치성향	보수	169	151	75.9	19.0	5.1
	중도보수	309	297	74.4	18.5	7.2
	중도진보	366	362	82.8	13.4	3.8
	진보	208	202	87.5	8.1	4.4
	잘모름	153	188	71.6	11.0	17.4

문3)선생님께서서는 다음 3명의 후보 중 누가 더불어 민주당대표로 가장 적합하다고 생각하십니까?

호명은 로테이션입니다.

		조사완료 사례수	목표할당 사례수	적합한 더불어민주당대표			
				김진표	송영길	이해찬	잘모름
				%	%	%	%
전체		1205	1200	19.9	20.4	22.0	37.7
연령	19세이상20대	149	208	12.3	15.4	16.2	56.1
	30대	157	206	21.4	17.8	21.2	39.6
	40대	206	244	13.2	22.3	28.8	35.6
	50대	344	239	26.9	21.0	27.3	24.8
	60세 이상	349	302	24.0	23.7	16.8	35.5
성	남성	831	595	21.4	21.0	25.0	32.7
	여성	374	605	18.4	19.9	19.0	42.6
지역	서울	300	234	17.6	16.6	25.6	40.2
	경기/인천	341	361	20.4	20.0	18.9	40.6
	대전/충청/세종	98	126	17.5	27.8	22.0	32.7
	강원/제주	58	51	27.7	17.8	16.1	38.3
	부산/울산/경남	176	186	25.7	17.7	16.5	40.1
	대구/경북	108	121	24.7	17.4	20.4	37.4
	전남/광주/전북	124	120	8.0	29.8	36.9	25.4
더불어민주당 당원여부	당원	206	190	24.5	24.1	21.5	29.9
	비당원	949	960	19.3	20.6	22.7	37.5
	잘모름	50	50	13.7	4.0	11.0	71.3
정치성향	보수	169	151	25.1	12.2	19.7	42.9
	중도보수	309	297	29.3	18.1	18.4	34.2
	중도진보	366	362	19.6	23.3	30.1	27.1
	진보	208	202	11.1	30.9	28.9	29.1
	잘모름	153	188	10.9	14.0	6.5	68.6

#### 문4).선생님께서서는 현재 더불어민주당 당원 이십니까?

		조사완료 사례수	목표할당 사례수	당원여부		
				당원	비당원	잘모름
				%	%	%
전체		1205	1200	15.8	80.0	4.2
연령	19세이상20대	149	208	10.5	86.2	3.3
	30대	157	206	19.1	78.9	1.9
	40대	206	244	16.0	78.9	5.1
	50대	344	239	17.2	80.0	2.9
	60세 이상	349	302	16.1	77.2	6.7
성	남성	831	595	16.5	80.2	3.3
	여성	374	605	15.2	79.7	5.1
지역	서울	300	234	16.0	78.3	5.7
	경기/인천	341	361	14.0	82.2	3.8
	대전/충청/세종	98	126	16.7	78.6	4.7
	강원/제주	58	51	16.3	80.8	3.0
	부산/울산/경남	176	186	9.9	88.0	2.0
	대구/경북	108	121	10.4	83.6	6.0
	전남/광주/전북	124	120	34.6	61.6	3.8

문5)선생님의 정치성향은 다음 중 어느 쪽 에 더 가깝다고 생각하십니까?

		조사완료 사례수	목표할당 사례수	정치성향				
				보수	중도보수	중도진보	진보	잘 모름
				%	%	%	%	%
전체		1205	1200	12.6	24.7	30.2	16.8	15.7
연령	19세이상20대	149	208	4.0	23.7	33.0	20.5	18.8
	30대	157	206	14.2	24.4	38.2	14.1	9.2
	40대	206	244	9.4	13.4	36.5	25.2	15.5
	50대	344	239	12.7	32.7	26.0	16.6	12.0
	60세 이상	349	302	19.7	28.6	21.0	9.7	21.0
성	남성	831	595	12.8	25.1	33.2	18.6	10.3
	여성	374	605	12.3	24.4	27.2	15.2	20.9
지역	서울	300	234	12.0	23.0	30.4	21.5	13.1
	경기/인천	341	361	12.1	26.6	32.1	15.2	14.0
	대전/충청/세종	98	126	7.6	30.4	25.0	23.9	13.2
	강원/제주	58	51	15.4	21.2	27.0	20.3	16.2
	부산/울산/경남	176	186	14.6	28.5	27.0	8.7	21.2
	대구/경북	108	121	15.1	26.6	30.7	11.1	16.6
	전남/광주/전북	124	120	13.3	10.4	35.1	22.4	18.9