



R & Search

Research & Search

알앤써치 바로미터 12월 2주차 조사 결과 보고서

2017. 12. 13

I. 조사개요
II. 주요조사결과

1. 대통령 국정 지지율
2. 최경환의원 체포 동의안 찬/반 여부
3. 정치성향

III. 통계표

1. 조사 명	R & Search 바로미터 12월2주차 (2017년12월 13일 발표)
2. 조사 기간	➢ 2017년 12월12일
3. 조사 방법	➢ 구조화된 설문지를 이용한 무선(100%)RDD 자동응답
4. 조사 대상	➢ 전국 19세 이상 성인 남녀
5. 표본 크기	➢ 978명
6. 표본 추출	➢ 성, 연령, 지역별 인구 비례 알당 추출
7. 표본 오차	➢ 95% 신뢰수준 $\pm 3.1\%p$
8. 응답율	➢ 4.4%
9. 조사기관/의뢰처	➢ (주) 알앤씨치 / (주) 데일리안
10. 통계보정	<p>➢ 성별, 연령별, 지역별 가중 값 부여(셀가중)(2017년 3월말 행정안전부 발표 주민등록 인구 기준)</p> <p>➢ 자세한 내용은 알앤씨치 www.rnch.co.kr 에서 확인바람</p>

R&Search

R&Search

II. 주요 조사 결과

문재인 대통령 국정 지지율

문1)선생님께서서는 문재인 대통령이 대통령으로서 얼마나 국정운영을 잘하고 있다고 보십니까?

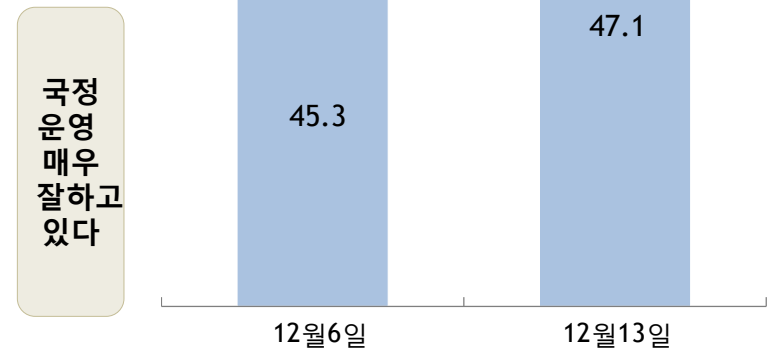
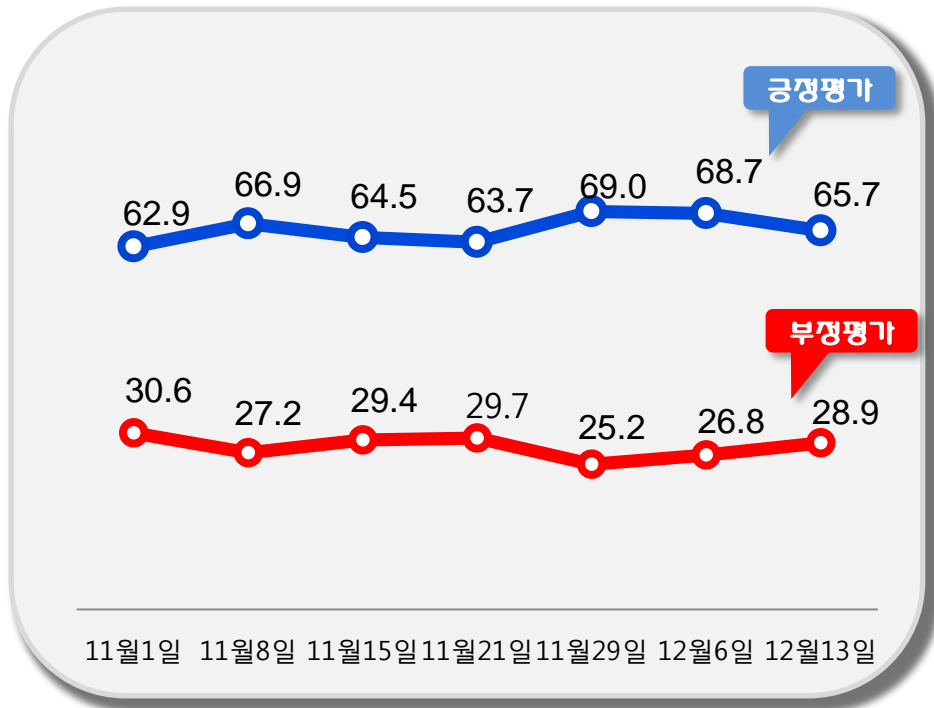
긍정적인 평가는 하락한 반면, 부정평가는 상승한 것으로 조사됨.

긍정평가는 65.7%로 전주대비 3%p 하락한 반면, 부정평가는 2.1%p 상승한 것으로 조사됨.

전체적으로는 지지율 조정국면에 진입한 것으로 보이지만,

“매우 잘하고 있다”는 적극 지지 층은 전주대비 1.8%p 상승한 47.1%,

“매우 못하고 있다”는 층도 전주대비 2.4%p 상승한 15.8%p로 조사됨으로 양극단 쪽으로 지지율 쏠림 현상이 보임.

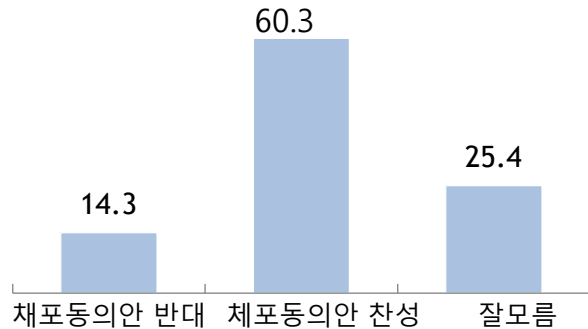


최경환의원 체포동의안 동의여부

문2) 선생님께서는 최경환 자유한국당 의원의 체포동의안에 대하여 국회가 어떤 결정을 하여야 한다고 생각하십니까?

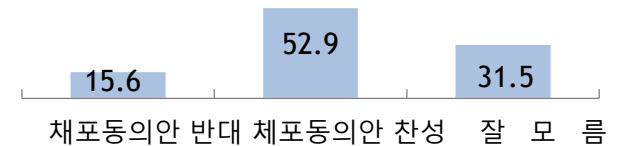
국민 10명중 6명은 체포 동의안에 찬성하는 것으로 조사됨.
 국회가 가결 시켜야한다는 의견은 60.3% 로 부결의견 14.3% 보다 압도적으로 높은 것으로 조사됨.
 연령,지역,정치 성향 별로 보면,
 보수층에서는 반대의견이 33.8%, 60세 이상에서는 23.1% 가 반대하는 것으로 조사된반면,
 TK 에서는 반대15.6%/찬성52.9%이지만, 의견 유보 층이 31.5% 로 가장 높게 조사됨.

최경환 의원 체포동의안 국회동의여부

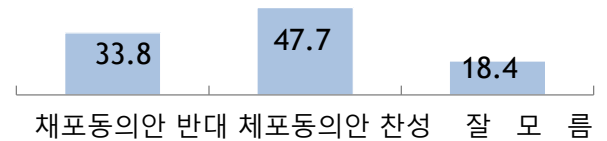


(%)

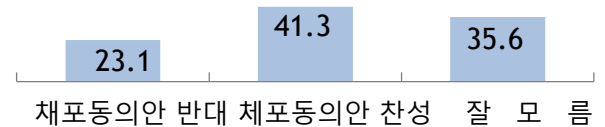
대구/경북



보수



60세 이상

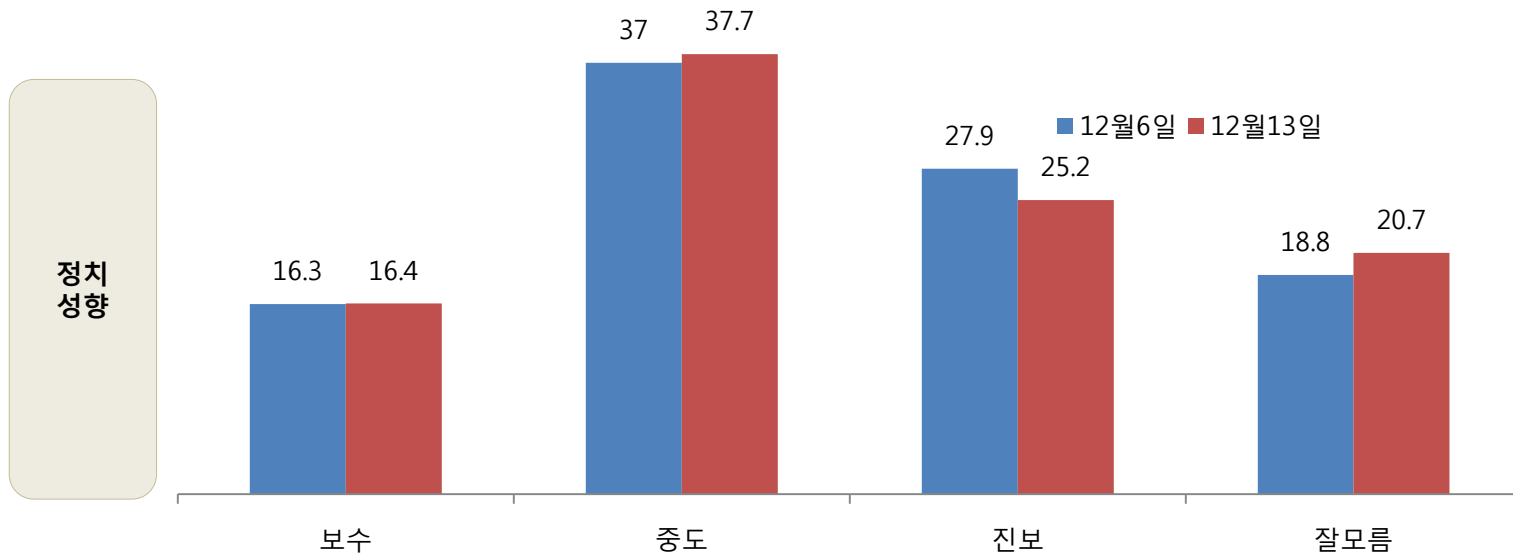


문3) 선생님의 정치성향은 다음 중 어느 쪽에 더 가깝다고 생각하십니까?

보수 16.4% 중도 37.7% 진보 25.2% 로 조사됨.

전주대비 진보는 2.7%p 하락한 반면, 보수와 중도 층은 별 변화가 없는 것으로 조사됨.

보수와 진보간의 격차는 8.8%p 차로 전주대비(11.6%p) 격차가 좁혀진 것으로 조사됨.



R&Search

R&Search

III. 통계표

문1)선생님께서서는 문재인 대통령이 대통령으로서 얼마나 국정운영을 잘하고 있다고 보십니까?

		조사완료 사례수	목표할당 사례수	국정지지율				
				매우 못함	못 하는 편	잘하는 편	매우잘함	잘모르겠다
				%	%	%	%	%
전체		978	978	15.8	13.1	18.6	47.1	5.5
연령	19세이상20대	107	171	13.7	7.9	15.5	58.9	4.0
	30대	116	173	14.1	2.5	25.2	50.6	7.6
	40대	144	202	10.3	11.9	17.1	59.7	1.0
	50대	272	195	18.1	15.7	16.8	44.4	5.0
	60세이상	339	237	21.2	23.4	18.8	27.5	9.2
성	남성	736	485	17.7	13.3	18.9	46.4	3.8
	여성	242	493	13.8	12.9	18.3	47.8	7.1
지역	서울	294	193	18.0	14.1	19.0	45.5	3.4
	경기/인천	277	292	18.2	11.1	14.5	49.0	7.2
	대전/충청/세종	78	102	14.0	9.4	21.7	52.8	2.1
	강원	39	42	18.4	13.9	13.0	38.3	16.4
	부산/울산/경남	150	153	14.7	15.9	16.8	46.8	5.8
	대구/경북	70	99	14.7	26.2	28.2	27.4	3.5
	전남/광주/전북	70	98	7.4	2.9	22.3	62.5	5.0

문2) 선생님께서는 최경환 자유한국당원의 체포동의안에 대하여 국회가 어떤 결정을 하여야 한다고 생각하십니까?

		조사완료 사례수	목표할당 사례수	찬/반 여부		
				동의안 반대	동의안 찬성	잘모름
				%	%	%
전체		978	978	14.3	60.3	25.4
연령	19세이상20대	107	171	8.4	56.2	35.4
	30대	116	173	15.7	61.4	22.9
	40대	144	202	8.6	80.3	11.0
	50대	272	195	13.2	65.4	21.3
	60세이상	339	237	23.1	41.3	35.6
성	남성	736	485	16.2	65.8	17.9
	여성	242	493	12.3	54.9	32.8
지역	서울	294	193	15.8	60.8	23.4
	경기/인천	277	292	14.3	60.6	25.1
	대전/충청/세종	78	102	18.7	68.2	13.1
	강원	39	42	25.0	44.9	30.1
	부산/울산/경남	150	153	12.2	57.4	30.4
	대구/경북	70	99	15.6	52.9	31.5
	전남/광주/전북	70	98	3.7	69.1	27.2
정치 성향	보수	200	160	33.8	47.7	18.4
	중도	386	369	13.6	67.2	19.2
	진보	226	247	5.1	79.0	15.9
	잘 모름	166	202	11.0	35.0	54.0

문3) 선생님의 정치성향은 다음 중 어느 쪽 에 더 가깝다고 생각하십니까?

		조사 완료 사례 수	목표 할당 사례 수	정치 성향			
				보수	중도	진보	잘 모름
				%	%	%	%
전체		978	978	16.4	37.7	25.2	20.7
연령	19세이상 20대	107	171	8.4	37.6	34.3	19.7
	30대	116	173	14.2	43.6	24.9	17.3
	40대	144	202	13.1	41.8	30.0	15.1
	50대	272	195	16.6	36.0	29.8	17.6
	60세이상	339	237	26.2	31.5	11.1	31.1
성	남성	736	485	18.1	41.4	26.6	13.9
	여성	242	493	14.7	34.2	23.8	27.3
지역	서울	294	193	19.2	42.6	19.5	18.7
	경기/인천	277	292	20.3	37.4	25.3	16.9
	대전/충청/세종	78	102	12.0	42.6	22.9	22.4
	강원	39	42	23.5	24.4	24.7	27.4
	부산/울산/경남	150	153	10.6	33.0	33.1	23.3
	대구/경북	70	99	16.6	45.3	20.7	17.4
	전남/광주/전북	70	98	9.2	29.5	31.0	30.3