

R&Search

알앤써치 바로미터 2월 4주차

알앤써치

I. 조사개요

II. 주요조사결과

1. 대통령 국정운영 지지율
2. 이한구 새누리당 공천관리위원장역할
3. 차기대권 후보 지지율
4. 정당지지율

III. 통계표

1. 조사 명	R & Search 바로미터 2월 4주차 (2016년 2월 24일 발표)
2. 조사 기간	➢ 2016년 2월 21일 ~ 2월 23일 (3일간)
3. 조사 방법	➢ 구조화된 설문지를 이용한 유선(19%)/무선(81%) RDD 자동응답
4. 조사 대상	➢ 전국 19세 이상 성인 남녀
5. 표본 크기	➢ 1,037명
6. 표본 추출	➢ 성, 연령, 지역별 인구 비례 알당 추출
7. 표본 오차	➢ 95% 신뢰수준 $\pm 3.0\%p$
8. 응답 율	➢ 4.0%p
9. 조사기관/의뢰처	➢ (주) 알앤씨 / (주) 데일리안
10. 통계보정	➢ 성별, 연령별, 지역별 가중 값 부여(2016년 1월말 행정자치부 발표 주민등록 인구 기준)

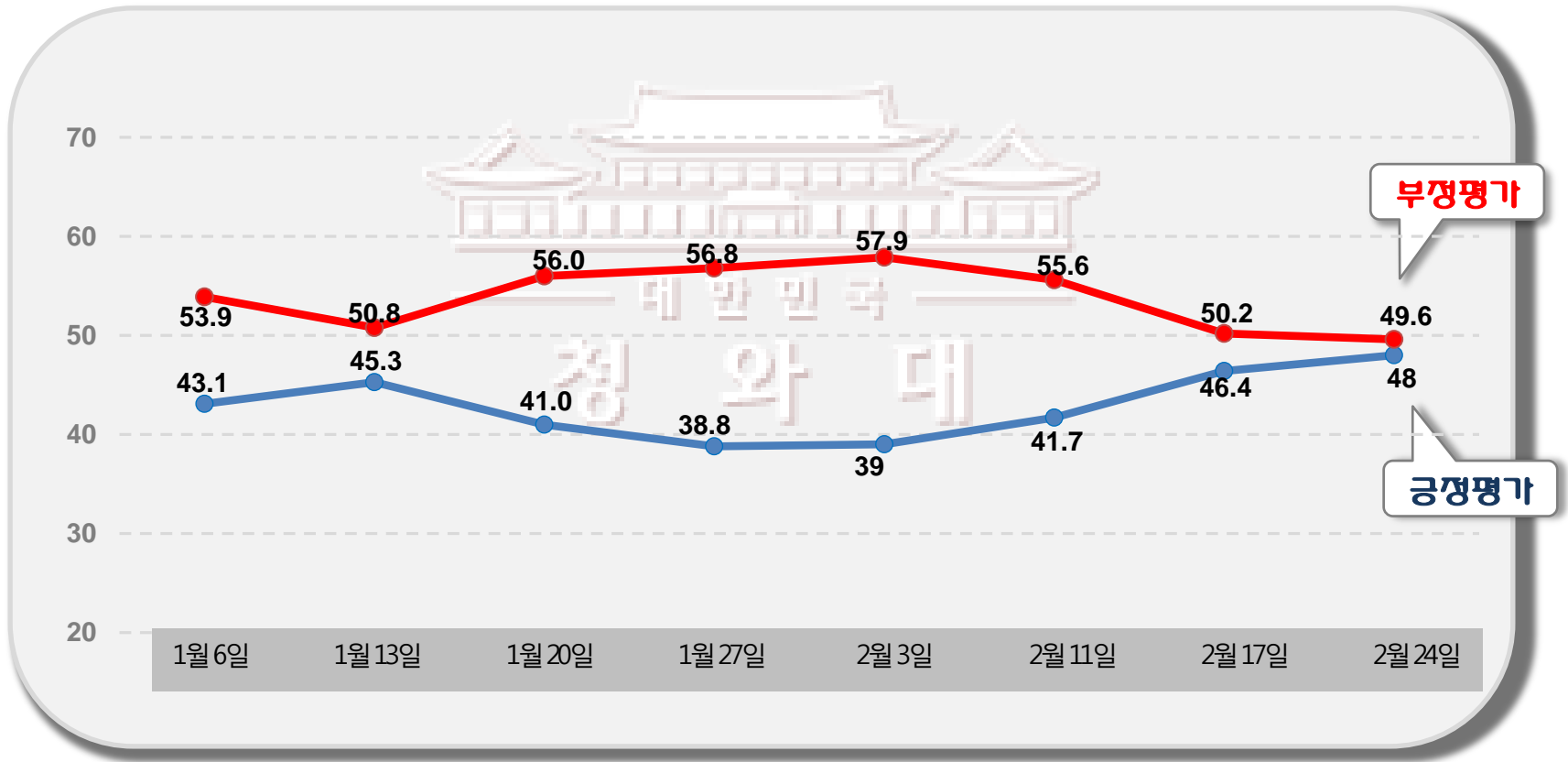
R&Search

연구개발

II. 주요 조사 결과

박근혜 대통령 국정운영 지지율

박근혜 대통령 국정지지율은 전주 대비 1.6%p 상승하여 48%로 조사됨.
반면 부정평가는 49.6%로 올해 들어 처음으로 50% 아래로 내려간 것으로 조사됨.
-> 국회연설과 안보정국에서 보수층이 결집한 것으로 조사됨.



이한구 새누리당 공천관리위원장의 역할

부정평가(48.1%) 가 긍정평가(30.1%)보다 18.0%p 높은 것으로 조사됨.

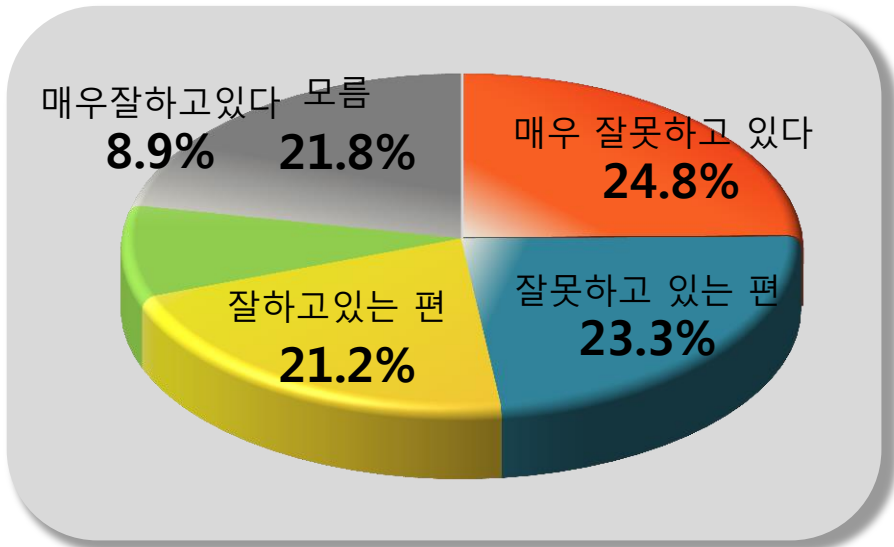
But, 연령별, 지역별, 지지 정당 별, 차기 대선 지지 별 차이가 있는 것으로 조사됨.

연령대가 높을 수록 특히 50대(부정:41.8% 긍정:37.1%), 60대 이상(부정:40.8% 긍정:35%)에서는
 공부정 차이가 높지 않는 것으로 조사됨.

TK(부정:35.1% 긍정: 51.5%) 와 새누리당 지지 층(부정:37.3% 긍정:47.4%) 에서는
 긍정적인 평가가 부정적인 평가보다 높은 것으로 조사됨.

But, 유승민 지지 층 에서는 부정적인 평가가 61.9% 로 긍정적인 평가 24.6% 보다
 압도적으로 높은 것으로 조사 되었음.

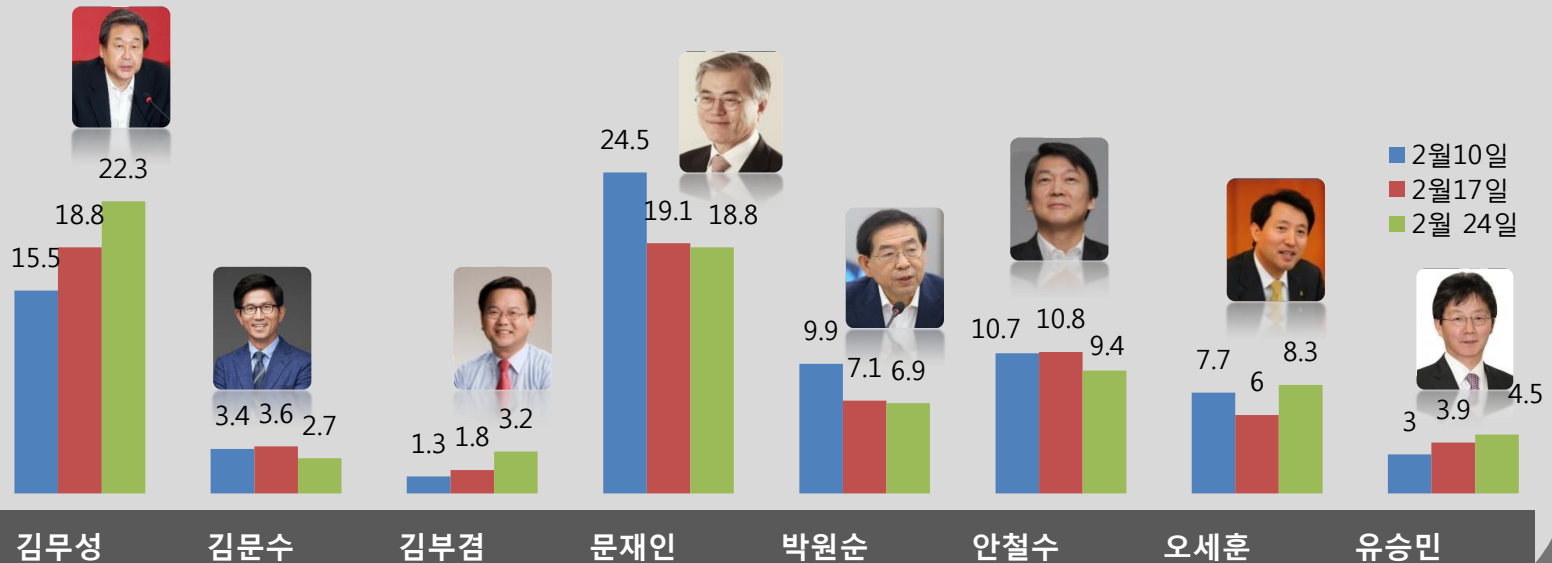
김무성 지지 층 에서도 공부정(부정:41.1%
 긍정 38.7%) 차이가 미비한 것으로 조사됨.



		매우 잘못	잘못된 편	잘한 편	매우 잘 함	잘 모름
연령	전체	24.8%	23.3%	21.2%	8.9%	21.8%
	만19세 이상 20대	27.8%	28.2%	20.1%	8.6%	15.3%
	30대	33.4%	18.5%	10.6%	8.9%	28.7%
	40대	31.6%	20.8%	22.4%	6.0%	19.2%
	50대	18.9%	22.9%	23.4%	13.7%	21.0%
성별	60대 이상	14.9%	25.9%	27.5%	7.5%	24.2%
	남성	28.0%	23.1%	24.3%	11.4%	13.1%
	여성	21.7%	23.4%	18.2%	6.4%	30.3%
지역	서울	31.4%	23.0%	23.3%	5.9%	16.4%
	경기/인천	24.5%	26.3%	18.4%	7.3%	23.5%
	대전/충청/세종	18.2%	21.5%	21.0%	10.2%	29.1%
	강원/제주	24.7%	23.4%	25.5%	13.2%	13.2%
	부산/울산/경남	22.9%	21.8%	15.4%	13.9%	25.9%
	대구/경북	12.1%	23.0%	40.3%	11.2%	13.4%
지지하는 차기 대선후보	전남/광주/전북	35.6%	19.4%	13.6%	5.9%	25.4%
	김무성	16.9%	24.2%	27.1%	11.6%	20.2%
	김문수	3.4%	22.6%	43.6%	14.8%	15.6%
	김 부겸	13.5%	23.4%	54.1%	7.8%	1.2%
	문재인	41.2%	17.5%	9.7%	4.3%	27.4%
	박원순	53.9%	21.3%	5.3%	2.9%	16.6%
	안철수	28.3%	24.1%	13.5%	7.2%	26.9%
	오세훈	6.4%	26.7%	34.2%	25.0%	7.8%
	유승민	27.0%	34.9%	21.3%	3.3%	13.5%
	지지 후보 없음	19.5%	24.0%	21.0%	7.3%	28.2%
지지정당	새누리당	13.2%	24.1%	33.8%	13.6%	15.2%
	더불어 민주당	40.6%	19.4%	7.5%	6.4%	26.2%
	국민 의당	37.1%	26.2%	8.5%	7.0%	21.2%
	정의당	33.3%	26.2%	18.0%	3.3%	19.2%
지지 정당없음	27.1%	23.2%	14.2%	2.9%	32.5%	

차기 대선 후보 지지율

김무성대표가 전주대비 영남에서 지지율 상승으로 1위 자리를 탈환 한 것으로 조사됨.
그 다음은 문재인(18.8%)>안철수 (9.4%)>오세훈8.3%>박원순6.9%>유승민 4.5%순으로 조사됨.->안보정국에서 여당후보들의 지지율은 상승한 반면, 야권후보들의 지지율은 하락 한 것으로 조사됨. 특히 오세훈 후보 지지율이 8.3%로 지지율 4위를 기록, 3위인 안 대표를 위협하고 있는 것으로 조사됨.

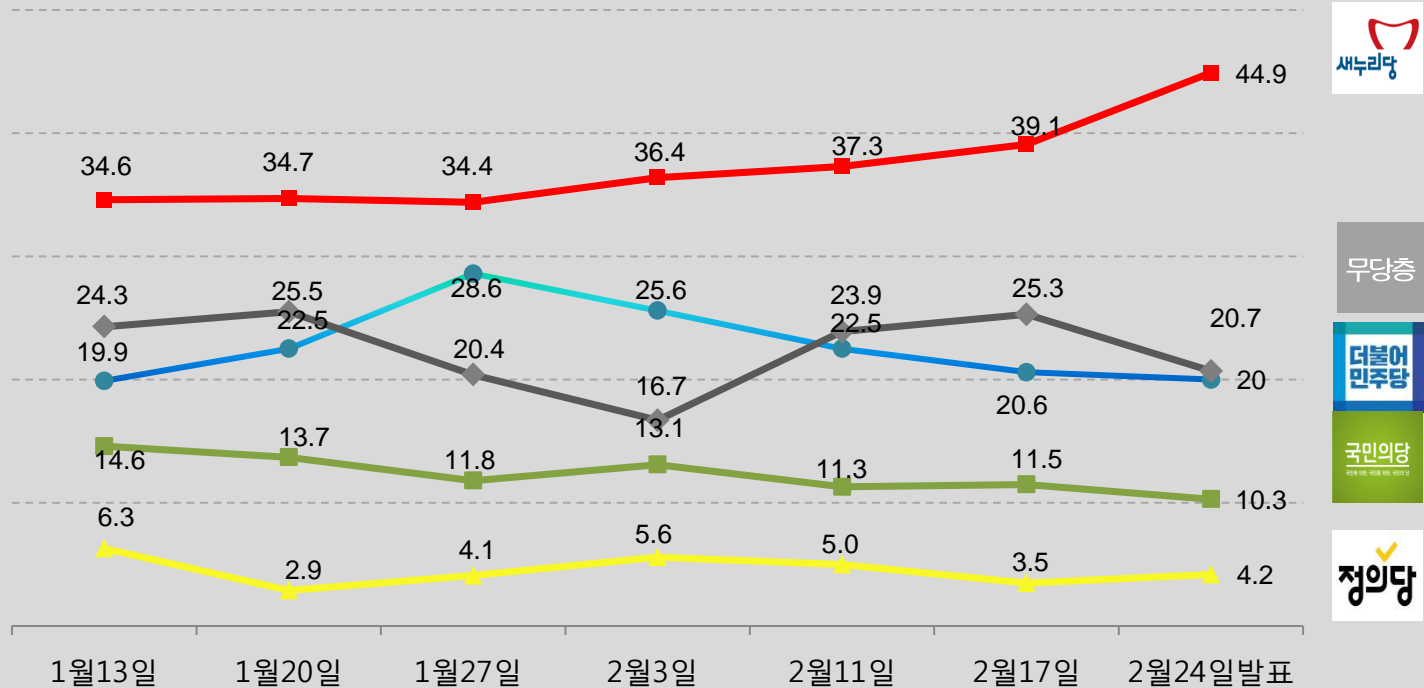


정당 지지도

안보이슈와 더불어 공천논란으로 위기감을 느낀 무당층 과 보수층 결집으로 새누리당 지지율이 전주대비 5.8%p 급등한 것으로 조사됨.

더불어 민주당과 국민의 당 지지율은 정체내지 하락세 인 반면, 정의당 지지율은 소폭 상승한 것으로 조사됨.

호남에서 더불어 민주당(22.0%)과 국민의 당(30.2%)지지율 격차는 전주대비(0.8%p) 더 많이 벌어진 것으로 조사됨->정동영 효과로 보임.



R&Search

연구개발

III. 통계표

1. 응답자 특성

		조사완료		목표할당		가중 값 배율
		사례 수	비율	사례 수	비율	
전체		1037	100%	1037	100%	1.00
연령	만19세 이상 20대	129	12.4%	182	17.6%	1.41
	30대	113	10.9%	189	18.3%	1.67
	40대	162	15.6%	219	21.2%	1.35
	50대	283	27.3%	206	19.9%	0.73
	60대 이상	350	33.8%	240	23.1%	0.69
성별	남성	740	71.4%	514	49.6%	0.69
	여성	297	28.6%	523	50.4%	1.76
지역	서울	202	19.5%	207	20.0%	1.03
	경기/인천	315	30.4%	305	29.5%	0.97
	대전/충청/세종	94	9.1%	107	10.3%	1.14
	강원/제주	44	4.2%	44	4.2%	0.99
	부산/울산/경남	174	16.8%	163	15.7%	0.94
	대구/경북	107	10.3%	105	10.2%	0.99
	전남/광주/전북	101	9.7%	105	10.1%	1.04

문)선생님께서 생각하시기에 박근혜대통령이 대통령으로서 국정운영을 얼마나 잘한다고 생각하십니까?

		조사완료 사 례 수	목표할당 사 례 수	[1]매우 잘 못 하고 있다	[2]잘 못하고 있는 편이다	[3]잘하고 있는 편이다	[4]매우 잘 하 고 있다	[5]잘 모르겠다
전체		1037	1037	32.7%	16.9%	20.8%	27.2%	2.4%
연령	만19세 이상 20대	129	182	40.1%	22.4%	11.4%	24.1%	2.0%
	30대	113	189	53.9%	16.0%	13.2%	13.0%	3.8%
	40대	162	219	45.8%	19.8%	15.9%	17.4%	1.2%
	50대	283	206	21.1%	14.6%	24.8%	36.3%	3.2%
	60대 이상	350	240	8.5%	12.6%	34.8%	41.8%	2.2%
성별	남성	740	514	33.4%	13.4%	20.3%	30.2%	2.6%
	여성	297	523	32.1%	20.2%	21.2%	24.2%	2.3%
지역	서울	202	207	41.9%	12.2%	22.7%	19.2%	3.9%
	경기/인천	315	305	37.0%	21.0%	18.3%	21.1%	2.7%
	대전/충청/세종	94	107	37.6%	5.6%	19.3%	36.2%	1.3%
	강원/제주	44	44	23.3%	7.1%	20.3%	46.7%	2.6%
	부산/울산/경남	174	163	23.4%	16.2%	25.7%	33.2%	1.5%
	대구/경북	107	105	7.7%	24.1%	23.5%	44.1%	0.5%
	전남/광주/전북	101	105	41.0%	23.2%	15.5%	17.0%	3.3%
지지정당	새누리당	533	465	5.9%	9.2%	33.3%	50.6%	0.9%
	더불어 민주당	168	207	73.8%	14.3%	2.9%	5.9%	3.0%
	국민의당	106	106	37.3%	36.9%	12.7%	10.2%	2.9%
	정의당	35	43	83.1%	5.3%	0.0%	11.5%	0.0%
	지지 정당 없음	195	215	38.8%	28.3%	19.0%	8.6%	5.4%

문2) 선생님께서는 이한구의원이 새누리당 공천관리위원장으로
역할을 얼마나 잘하고 있다고 생각하십니까?

		조사완료 사례 수	목표할당 사례 수	[1]매우 잘못	[2]잘못한편	[3]잘한편	[4]매우 잘함	[5]잘모름
전체		1037	1037	24.8%	23.3%	21.2%	8.9%	21.8%
연령	만19세 이상 20대	129	182	27.8%	28.2%	20.1%	8.6%	15.3%
	30대	113	189	33.4%	18.5%	10.6%	8.9%	28.7%
	40대	162	219	31.6%	20.8%	22.4%	6.0%	19.2%
	50대	283	206	18.9%	22.9%	23.4%	13.7%	21.0%
	60대 이상	350	240	14.9%	25.9%	27.5%	7.5%	24.2%
성별	남성	740	514	28.0%	23.1%	24.3%	11.4%	13.1%
	여성	297	523	21.7%	23.4%	18.2%	6.4%	30.3%
지역	서울	202	207	31.4%	23.0%	23.3%	5.9%	16.4%
	경기/인천	315	305	24.5%	26.3%	18.4%	7.3%	23.5%
	대전/충청/세종	94	107	18.2%	21.5%	21.0%	10.2%	29.1%
	강원/제주	44	44	24.7%	23.4%	25.5%	13.2%	13.2%
	부산/울산/경남	174	163	22.9%	21.8%	15.4%	13.9%	25.9%
	대구/경북	107	105	12.1%	23.0%	40.3%	11.2%	13.4%
	전남/광주/전북	101	105	35.6%	19.4%	13.6%	5.9%	25.4%
지지정당	새누리당	533	465	13.2%	24.1%	33.8%	13.6%	15.2%
	더불어 민주당	168	207	40.6%	19.4%	7.5%	6.4%	26.2%
	국민의당	106	106	37.1%	26.2%	8.5%	7.0%	21.2%
	정의당	35	43	33.3%	26.2%	18.0%	3.3%	19.2%
	지지 정당 없음	195	215	27.1%	23.2%	14.2%	2.9%	32.5%

문) 선생님께서는 다음 정치인 중에 차기 대통령으로 가장 적합하다고 생각 되시는 정치인이 있다면 한 사람만 선택해 주십시오. 후보호명은 가나다 순입니다.

		조사완료 사례 수	목표할당 사례 수	[1]김무성	[2]김문수	[3]김부겸	[4]문재인	[5]박원순	[6]안철수	[7]오세훈	[8]유승민	[9]지지후 보없음
전체		1037	1037	22.3%	2.7%	3.2%	18.8%	6.9%	9.4%	8.3%	4.5%	23.9%
연령	만19세 이상 20대	129	182	20.1%	0.8%	2.1%	18.9%	7.1%	11.6%	11.3%	6.2%	22.0%
	30대	113	189	15.5%	1.1%	2.3%	28.1%	12.7%	6.5%	4.1%	7.3%	22.5%
	40대	162	219	9.5%	4.4%	8.5%	34.6%	6.1%	8.7%	5.6%	4.1%	18.6%
	50대	283	206	22.2%	4.6%	1.0%	9.0%	6.8%	10.7%	12.4%	2.7%	30.7%
	60대 이상	350	240	41.0%	2.3%	2.0%	5.4%	3.3%	9.6%	8.0%	2.9%	25.4%
성별	남성	740	514	23.2%	2.7%	3.4%	18.2%	7.5%	9.9%	9.7%	3.5%	21.8%
	여성	297	523	21.4%	2.8%	3.1%	19.4%	6.4%	8.9%	6.8%	5.4%	26.0%
지역	서울	202	207	17.4%	1.4%	2.4%	23.4%	9.4%	6.8%	10.6%	6.6%	22.0%
	경기/인천	315	305	15.6%	5.7%	1.5%	24.3%	5.8%	8.9%	7.8%	3.9%	26.4%
	대전/충청/세종	94	107	20.1%	0.7%	0.7%	21.9%	3.6%	9.4%	7.0%	8.4%	28.1%
	강원/제주	44	44	30.2%	4.7%	0.0%	16.6%	5.8%	6.4%	5.7%	2.0%	28.7%
	부산/울산/경남	174	163	30.8%	0.5%	1.5%	17.1%	6.1%	8.3%	11.4%	2.8%	21.4%
	대구/경북	107	105	45.8%	3.9%	17.8%	1.7%	1.1%	4.1%	6.2%	0.3%	19.2%
	전남/광주/전북	101	105	13.1%	0.0%	1.9%	11.3%	16.5%	24.2%	4.5%	6.0%	22.6%
지지정당	새누리당	533	465	42.4%	4.2%	4.5%	3.1%	1.0%	2.2%	15.2%	3.3%	24.1%
	더불어 민주당	168	207	2.6%	2.1%	0.9%	59.7%	15.4%	4.1%	1.8%	3.5%	9.8%
	국민의당	106	106	8.1%	0.8%	1.9%	6.4%	9.6%	55.9%	2.3%	4.0%	10.9%
	정의당	35	43	1.0%	0.6%	1.9%	68.3%	5.4%	2.3%	0.0%	2.2%	18.2%
	지지 정당 없음	195	215	8.92%	1.40%	3.74%	9.60%	10.54%	8.57%	4.07%	8.62%	44.55%

문)선생님께서 현재 지지하고 있는 정당은 어디이십니까?
호명은 정당 의석 순 입니다.

		조사완료 사례 수	목표할당 사례 수	[1]새누리당	[2]더불어민 주당	[3]국민의당	[4]정의당	[5]지지정당 없음
전체		1037	1037	44.9%	20.0%	10.3%	4.2%	20.7%
연령	만19세 이상 20대	129	182	41.5%	22.2%	9.0%	3.5%	23.7%
	30대	113	189	24.6%	27.0%	9.1%	5.9%	33.3%
	40대	162	219	33.9%	34.2%	9.0%	8.7%	14.1%
	50대	283	206	56.5%	13.4%	11.3%	1.8%	16.9%
	60대 이상	350	240	63.3%	5.3%	12.4%	1.1%	17.9%
성별	남성	740	514	48.5%	16.9%	10.1%	4.8%	19.6%
	여성	297	523	41.2%	23.0%	10.4%	3.5%	21.8%
지역	서울	202	207	42.3%	26.6%	5.2%	2.9%	23.0%
	경기/인천	315	305	36.4%	24.6%	10.6%	6.7%	21.7%
	대전/충청/세종	94	107	47.5%	14.7%	8.1%	4.1%	25.6%
	강원/제주	44	44	53.3%	20.7%	6.4%	0.0%	19.5%
	부산/울산/경남	174	163	52.0%	16.7%	10.9%	2.4%	18.0%
	대구/경북	107	105	86.8%	1.7%	2.1%	0.3%	9.1%
	전남/광주/전북	101	105	15.1%	22.0%	30.2%	7.7%	25.0%