

R&Search

알앤써치 바로미터 5월 1주차

알앤써치

I. 조사개요

II. 주요조사결과

1. 국정지지율
2. 차기 대권 후보 지지율
3. 정당 지지율
4. 청와대와 국회의 협력

III. 통계표

1. 조사 명	R & Search 바로미터 5월 1주차 (2016년 5월 4일 발표)
2. 조사 기간	➢ 2016년 5월 1일
3. 조사 방법	➢ 구조화된 설문지를 이용한 무선(100%)RDD 자동응답
4. 조사 대상	➢ 전국 19세 이상 성인 남녀
5. 표본 크기	➢ 1,039명
6. 표본 추출	➢ 성, 연령, 지역별 인구 비례 알당 추출
7. 표본 오차	➢ 95% 신뢰수준 $\pm 3.0\%p$
8. 응답 율	➢ 3.6%
9. 조사기관/의뢰처	➢ (주) 알앤씨 / (주) 데일리안
10. 통계보정	➢ 성별, 연령별, 지역별 가중 값 부여(2016년 1월말 행정자치부 발표 주민등록 인구 기준)

R&Search

연구개발

II. 주요 조사 결과

박근혜 대통령 국정운영 지지율

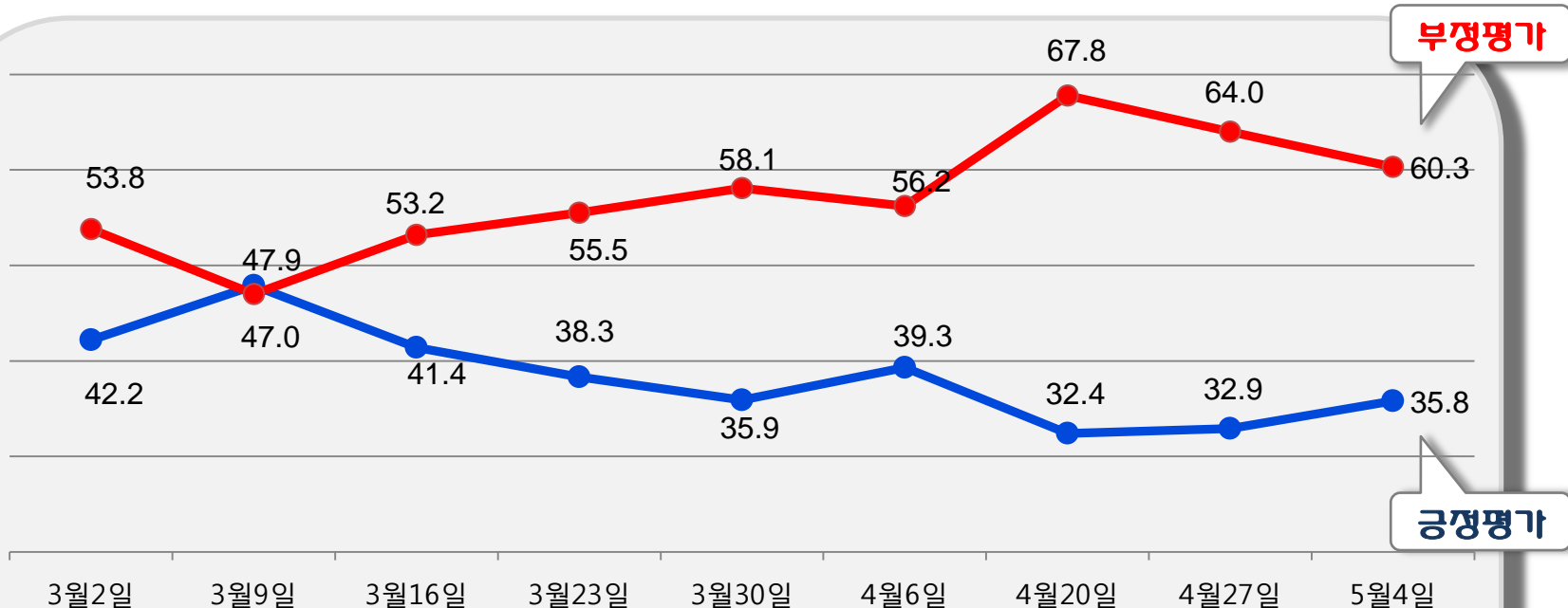
박대통령에 대한 긍정평가는 35.8% 로 전주대비 2.9%p 상승한 것으로 조사됨.

부정평가는 60.3% 로 직전조사대비 3.7%p 하락한 것으로 조사됨.

-> 이란 방문 기대감과 보수층의 결집이 반영된 결과로 보임.

-> 여전히 연령별 양극화 현상은 보이고 있으나
전통적인 지지 층 에서 지지율 회복이 보이고 있음.

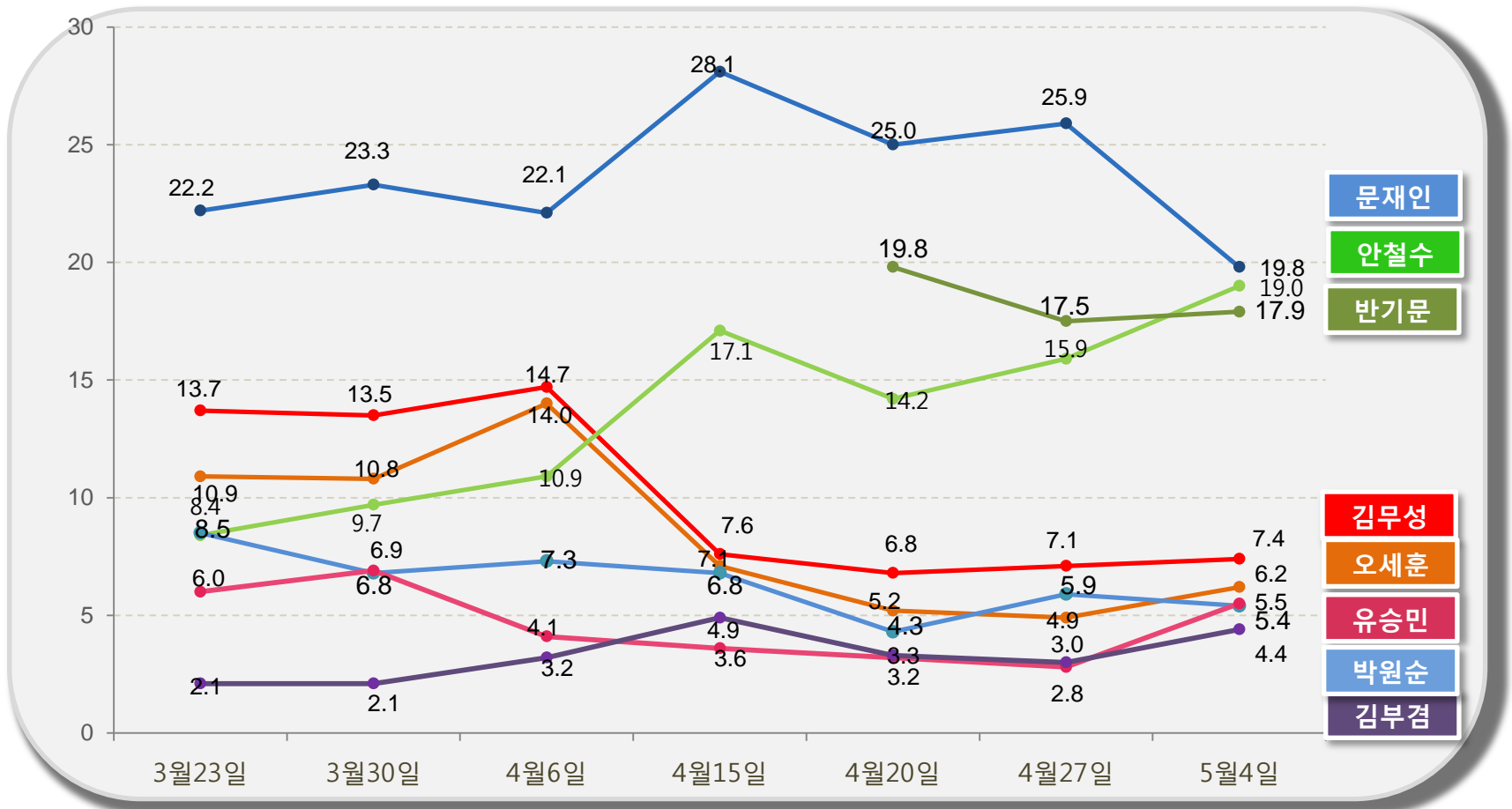
(60 대 이상(61.6%) 에서 지지율은 전주대비 6.1%p 상승 60%선을 회복하였으며,
TK 에서도 전주대비 5.4%p 상승 한 51.2% 로 50%선을 회복한 것으로 조사됨)



차기 대선 후보 지지율

여전히 문재인 전 대표가 지지율 1위를 기록하고 있으나 전주대비 6.1%p 하락한 19.8%로 조사됨. 반면, 안철수 대표는 3.1%p 상승한 19%로 17.9%를 얻은 반기문 총장을 3위로 밀어내고 2위를 기록함.

그 뒤를 김무성 7.4% > 오세훈 6.2% > 유승민 5.5% > 박원순 5.4% > 김부겸 4.4% 순으로 조사됨.

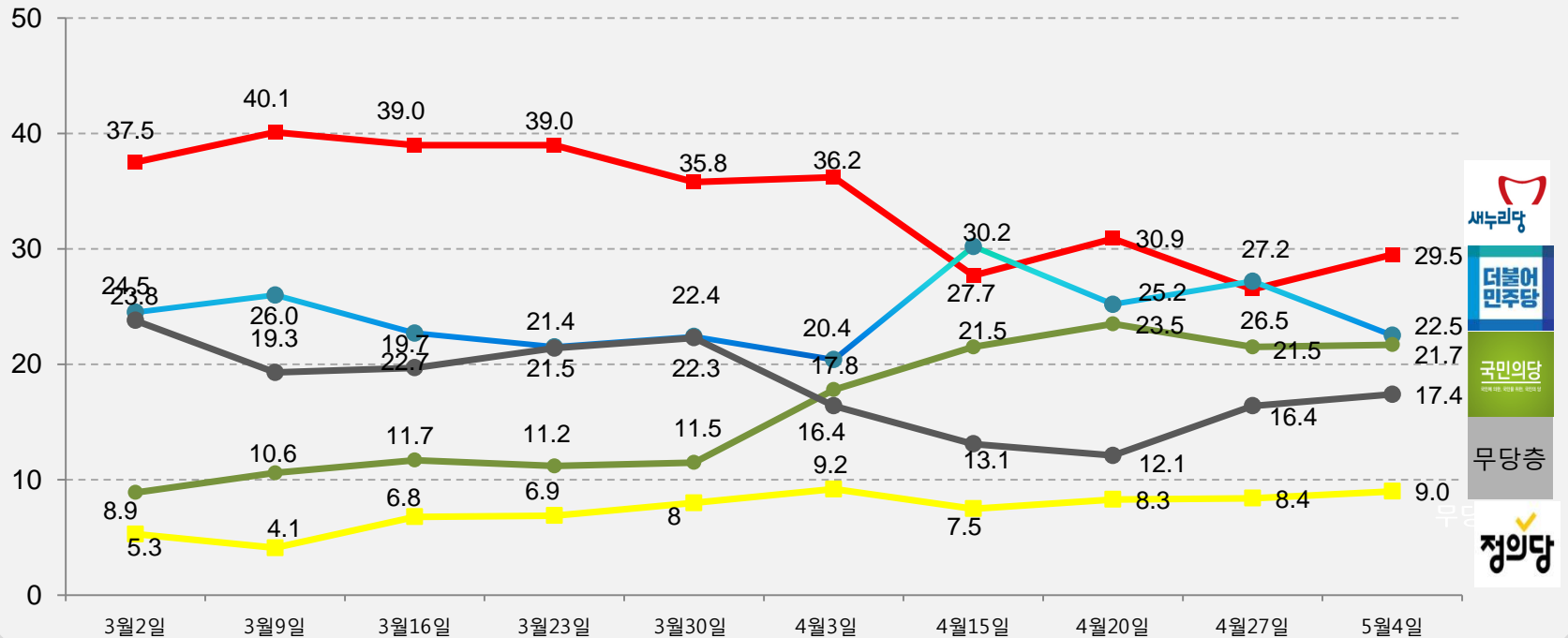


정당 지지도

더 민주 지지율이 전주대비 4.7%p 하락한 22.5% 로 1위 자리를 다시 새누리당에게 내준 것으로 조사됨.

새누리당은 전주대비 3.0%p 상승한 29.5% 로 1위 자리를 회복함.

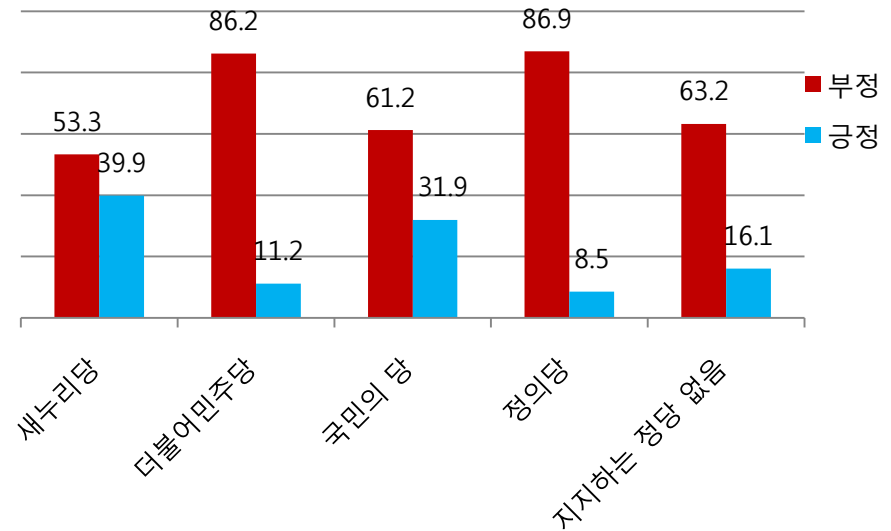
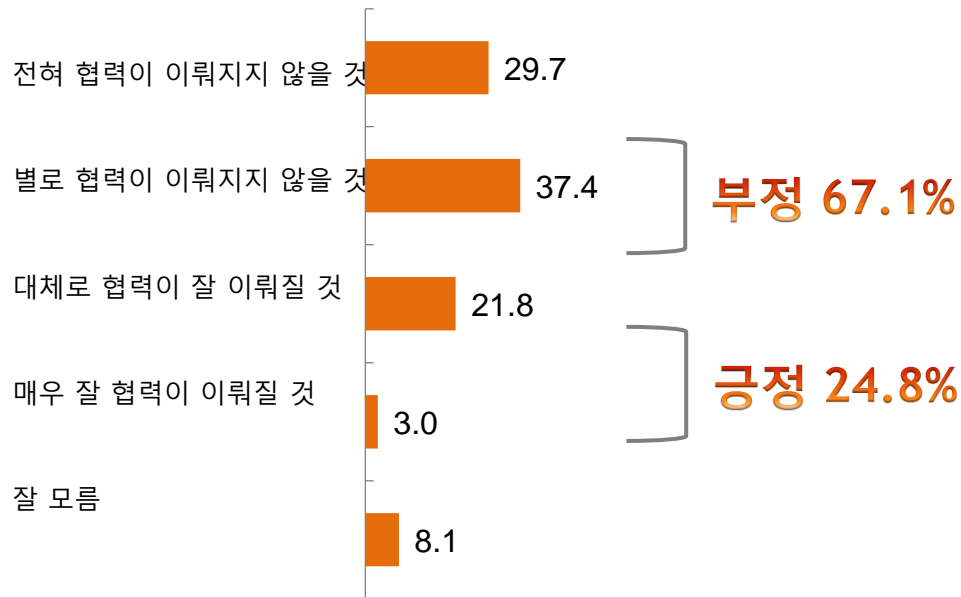
국민의 당 지지율은 전주대비 비슷한 21.7% 로 조사됨.



청와대와 국회의 협력

협력이 힘들 것이라는 의견이 67.1%, 가능할 것이라는 의견은 24.8%에 불과한 것으로 조사됨.

새누리당과 국민의당 지지층에서는 협력이 가능할 것이라는 의견이 30%대인 반면, 더민주와 정의당 지지층에서는 10%에 불과한 것으로 조사됨.



R&Search

연구개발

III. 통계표

1. 응답자 특성

		조사완료		목표할당		가중 값 배율
		사례수	비율	사례수	비율	
전 체		1039	100%	1039	100%	1.00
연령	19세이상20대	167	16.1	183	17.6	1.09
	30대	124	11.9	190	18.3	1.53
	40대	149	14.3	220	21.2	1.47
	50대	273	26.3	206	19.9	0.75
	60세이상	326	31.4	240	23.1	0.73
성	남성	766	73.7	515	49.6	0.67
	여성	273	26.3	524	50.4	1.91
지역	서울	252	24.3	208	20.0	0.82
	경기/인천	252	24.3	306	29.5	1.21
	대전/충청/세종	109	10.5	107	10.3	0.98
	강원/제주	51	4.9	44	4.2	0.86
	부산/울산/경남	173	16.7	163	15.7	0.94
	대구/경북	99	9.5	106	10.2	1.07
	전남/광주/전북	103	9.9	105	10.1	1.01

Q1. 선생님께서 생각하시기에 박근혜 대통령이 대통령으로서 국정운영을 얼마나 잘한다고 생각하십니까?

		조사완료 사례수	목표할당 사례수	국정운영				
				매우 잘 못하고 있다	잘 못하고 있는 편이다	잘하고 있는 편이다	매우 잘하고 있다	잘 모르겠다
				%	%	%	%	%
전체		(1039)	(1039)	42.5	17.8	21.6	14.2	3.9
연령	19세이상20대	(167)	(183)	58.3	18.3	11.5	10.3	1.5
	30대	(124)	(190)	58.7	17.2	8.7	7.7	7.8
	40대	(149)	(220)	50.5	18.2	22.2	8.7	0.5
	50대	(273)	(206)	38.5	16.9	23.7	17.5	3.4
	60세이상	(326)	(240)	13.9	18.3	37.1	24.5	6.2
성	남성	(766)	(515)	47.0	17.2	18.7	14.9	2.2
	여성	(273)	(524)	38.1	18.4	24.4	13.5	5.6
지역	서울	(252)	(208)	50.0	17.8	17.6	13.9	0.7
	경기/인천	(252)	(306)	47.4	17.0	25.3	7.8	2.5
	대전/충청/세종	(109)	(107)	30.8	28.5	21.5	16.9	2.3
	강원/제주	(51)	(44)	33.6	20.1	14.2	20.7	11.4
	부산/울산/경남	(173)	(163)	33.4	17.8	24.1	22.1	2.6
	대구/경북	(99)	(106)	23.2	15.8	28.7	22.5	9.7
	전남/광주/전북	(103)	(105)	63.0	10.4	10.5	7.4	8.8
지지정당	새누리당	(362)	(307)	11.3	11.2	36.4	39.8	1.4
	더불어민주당	(211)	(233)	69.4	20.5	5.7	2.0	2.4
	국민의 당	(220)	(225)	50.9	22.6	18.0	4.5	4.0
	정의당	(78)	(93)	78.3	11.5	6.9	1.8	1.6
	지지하는 정당 없음	(168)	(181)	32.0	22.8	29.0	5.0	11.2

Q2. 선생님께서는 다음 정치인 중에 차기 대통령으로 가장 적합하다고 생각되시는 정치인이 있다면 한사람만 선택해 주십시오. 후보호명은 가나다 순입니다.

		조사완료 사례수	목표할당 사례수	차기대선후보								
				김무 성	김부겸	문재인	박원순	반기문	안철수	오세훈	유승민	지지후보 없음
				%	%	%	%	%	%	%	%	%
	전체	(1039)	(1039)	7.4	4.4	19.8	5.4	17.9	19.0	6.2	5.5	14.3
연령	19세이상20대	(167)	(183)	4.8	5.2	27.9	7.3	16.5	14.9	3.1	8.5	12.0
	30대	(124)	(190)	2.1	3.7	22.9	4.0	15.9	23.2	3.9	6.9	17.4
	40대	(149)	(220)	2.1	5.9	29.0	5.6	11.4	22.6	5.2	5.1	13.1
	50대	(273)	(206)	9.8	4.8	15.6	2.5	19.1	21.3	8.9	6.6	11.5
	60세이상	(326)	(240)	16.2	2.8	6.4	7.3	25.6	13.7	9.1	1.7	17.1
성	남성	(766)	(515)	5.9	5.3	23.5	3.6	18.8	20.2	5.7	4.5	12.5
	여성	(273)	(524)	8.8	3.6	16.2	7.1	17.0	17.9	6.8	6.5	16.1
지역	서울	(252)	(208)	7.4	2.1	21.7	6.6	17.0	19.8	6.4	3.8	15.2
	경기/인천	(252)	(306)	9.6	4.1	25.2	4.6	15.8	20.6	5.3	3.7	11.1
	대전/충청/세종	(109)	(107)	2.7	2.4	19.1	11.1	27.6	17.5	6.6	1.1	11.9
	강원/제주	(51)	(44)	7.8	2.1	11.9	10.0	12.5	20.5	4.7	9.6	21.1
	부산/울산/경남	(173)	(163)	7.1	4.9	18.1	2.2	22.9	15.0	6.6	10.2	13.1
	대구/경북	(99)	(106)	9.6	11.4	7.5	0.3	17.1	9.2	14.1	13.1	17.8
	전남/광주/전북	(103)	(105)	3.6	5.3	19.2	7.4	11.5	30.2	0.5	2.5	19.7
지지정당	새누리당	(362)	(307)	17.7	3.7	4.3	1.8	29.3	6.5	17.6	6.2	13.0
	더불어민주당	(211)	(233)	2.8	6.2	53.7	12.3	8.3	6.3	0.5	4.9	5.2
	국민의 당	(220)	(225)	1.6	4.6	2.6	2.1	13.5	61.7	1.7	6.0	6.2
	정의당	(78)	(93)	-	5.4	48.6	14.0	3.7	6.1	3.0	4.5	14.6
	지지하는 정당 없음	(168)	(181)	6.8	2.7	8.7	2.2	24.1	10.4	1.7	5.2	38.1

Q3. 선생님께서 현재 지지하고 있는 정당은 어디이십니까?
정당호명은 국회 의석 수 순입니다.

		조사완료 사례수	목표할당 사례수	지지정당				
				새누리당	더불어 민주당	국민의 당	정의당	지지하는 정당 없음
				%	%	%	%	%
전체		(1039)	(1039)	29.5	22.5	21.7	9.0	17.4
연령	19세 이상20대	(167)	(183)	17.5	29.4	24.1	12.9	16.1
	30대	(124)	(190)	14.8	23.8	25.8	10.1	25.6
	40대	(149)	(220)	22.1	29.5	20.4	12.1	15.9
	50대	(273)	(206)	38.2	16.3	24.2	7.2	14.1
	60세 이상	(326)	(240)	49.6	15.0	15.5	3.8	16.1
성	남성	(766)	(515)	29.5	23.4	23.2	8.4	15.4
	여성	(273)	(524)	29.5	21.5	20.1	9.6	19.3
지역	서울	(252)	(208)	31.6	18.7	18.1	14.6	17.0
	경기/인천	(252)	(306)	27.0	26.5	25.4	9.7	11.4
	대전/충청/세종	(109)	(107)	24.3	27.5	15.4	8.6	24.2
	강원/제주	(51)	(44)	33.2	21.3	15.4	8.8	21.3
	부산/울산/경남	(173)	(163)	38.5	20.6	17.0	6.2	17.7
	대구/경북	(99)	(106)	43.6	6.9	15.7	4.2	29.7
	전남/광주/전북	(103)	(105)	8.6	32.2	39.9	5.2	14.1

Q4. 선생님께서는 앞으로 청와대와 국회의 협력이 잘 이뤄질거라고 생각하십니까?

		조사완료 사례수	목표할당 사례수	청와대와 국회 협력				
				전혀 이뤄지지않음 %	별로 이뤄지지않음 %	대체로 잘 이뤄짐 %	매우 잘 이뤄짐 %	잘모름 %
전체		(1039)	(1039)	29.7	37.4	21.8	3.0	8.1
연령	19세이상20대	(167)	(183)	29.5	43.3	18.8	2.9	5.5
	30대	(124)	(190)	41.1	33.6	12.5	4.8	8.1
	40대	(149)	(220)	30.5	38.8	19.7	2.6	8.3
	50대	(273)	(206)	28.1	37.1	23.7	2.2	8.9
	60세이상	(326)	(240)	21.7	34.9	32.0	2.5	9.0
성	남성	(766)	(515)	35.8	37.5	19.8	2.3	4.6
	여성	(273)	(524)	23.8	37.3	23.9	3.6	11.4
지역	서울	(252)	(208)	37.8	39.9	16.8	0.6	4.9
	경기/인천	(252)	(306)	29.6	37.6	24.7	3.0	5.1
	대전/충청/세종	(109)	(107)	32.2	39.4	18.0	2.6	7.6
	강원/제주	(51)	(44)	26.4	24.4	28.8	4.3	16.1
	부산/울산/경남	(173)	(163)	23.9	37.9	28.1	3.0	7.2
	대구/경북	(99)	(106)	28.1	35.6	20.2	1.9	14.2
	전남/광주/전북	(103)	(105)	23.6	36.4	16.5	8.2	15.3
지지정당	새누리당	(362)	(307)	24.5	28.8	36.1	3.8	6.8
	더불어민주당	(211)	(233)	41.7	44.5	10.3	0.9	2.5
	국민의 당	(220)	(225)	18.7	42.5	27.5	4.4	6.7
	정의당	(78)	(93)	49.1	37.8	3.2	5.3	4.6
	지지하는 정당 없음	(168)	(181)	27.0	36.2	15.1	1.0	20.7