

R&Search

알앤써치 바로미터 7월 3주차
(2016.7.20)

R&Search

- I. 조사개요
- II. 주요조사결과
 1. 국정지지율
 2. 차기 대권 후보 지지율
 3. 정당 지지율
 4. 사드 괴담
- III. 통계표

1. 조사 명	R & Search 바로미터 7월 3주차 (2016년 7월 20일 발표)
2. 조사 기간	➢ 2016년 7월17일~7월19일 (3일간)
3. 조사 방법	➢ 구조화된 설문지를 이용한 무/유선RDD 자동응답
4. 조사 대상	➢ 전국 19세 이상 성인 남녀
5. 표본 크기	➢ 1,057명 (무선 88% / 유선 12%)
6. 표본 추출	➢ 성, 연령, 지역별 인구 비례 알당 추출
7. 표본 오차	➢ 95% 신뢰수준 $\pm 3.0\%p$
8. 응답 율	➢ 3.3%
9. 조사기관/의뢰처	➢ (주) 알앤씨 / (주) 데일리안
10. 통계보정	➢ 성별, 연령별, 지역별 가중 값 부여(2016년 1월말 행정자치부 발표 주민등록 인구 기준)

R&Search

연구개발

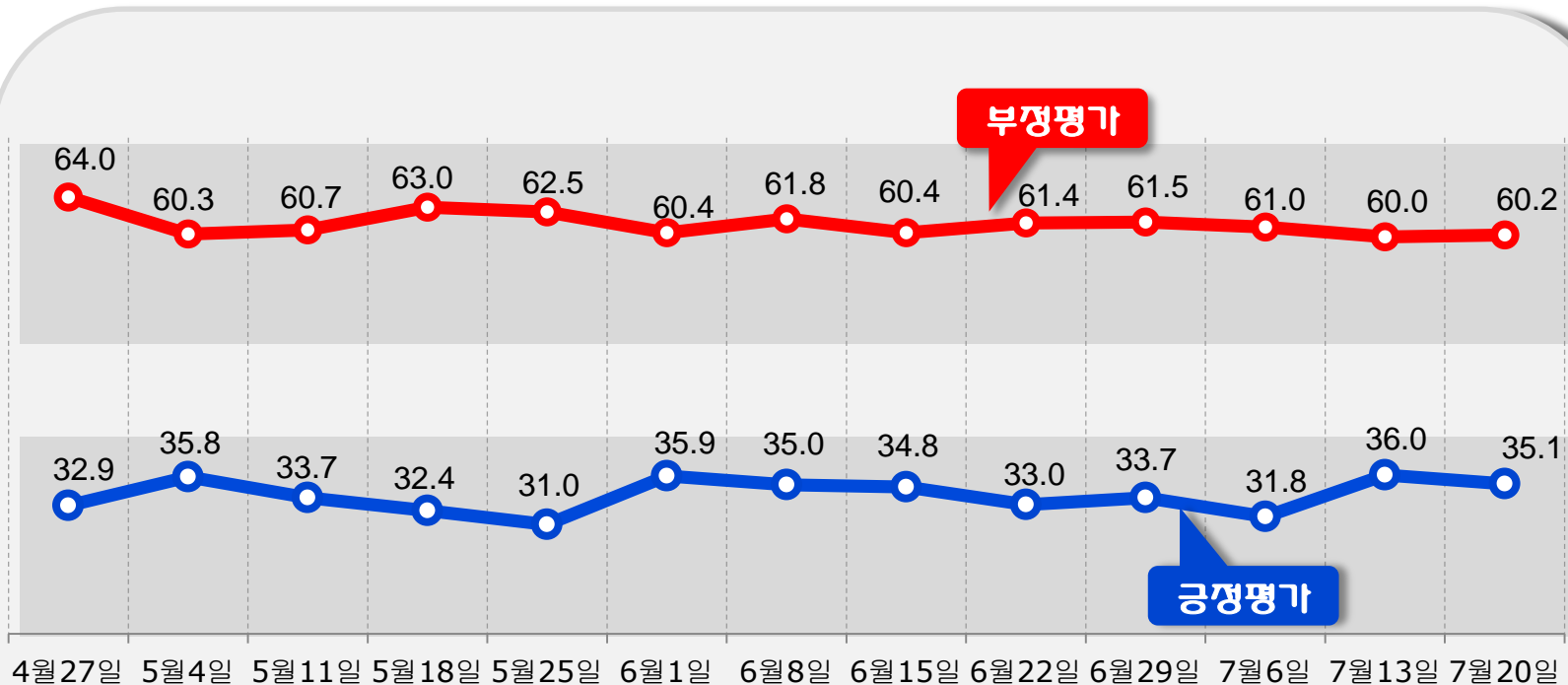
II. 주요 조사 결과

박근혜 대통령 국정운영 지지율

박대통령의 국정지지율은 외국순방에도 불구하고 전주 대비 비슷한 35.1%로 조사되었으며, 부정적인 평가는 여전히 60% 선으로 조사됨.


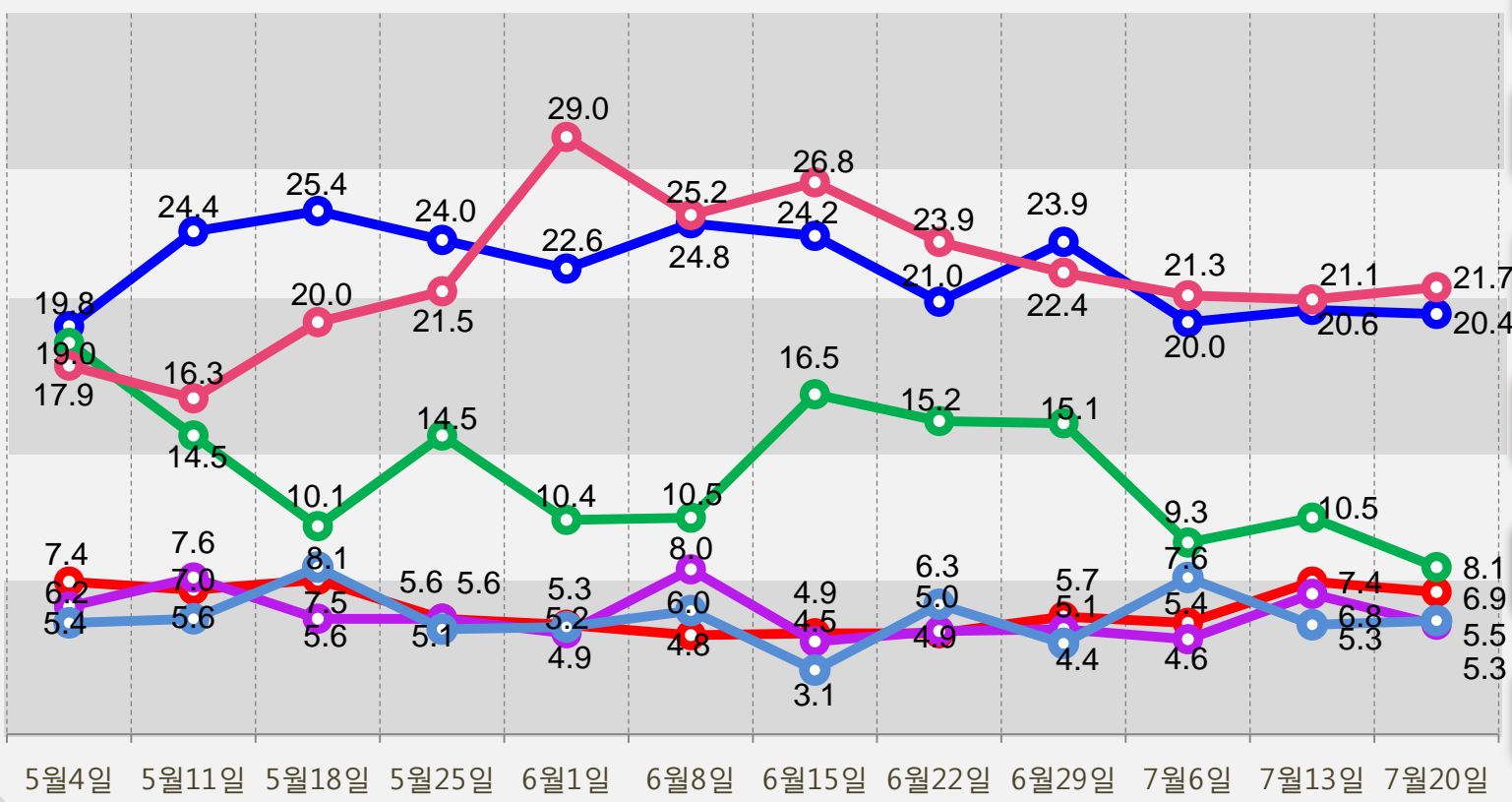
TK에서는

지지율이 전주대비 0.5%p 하락한 38.1%로 조사됨.



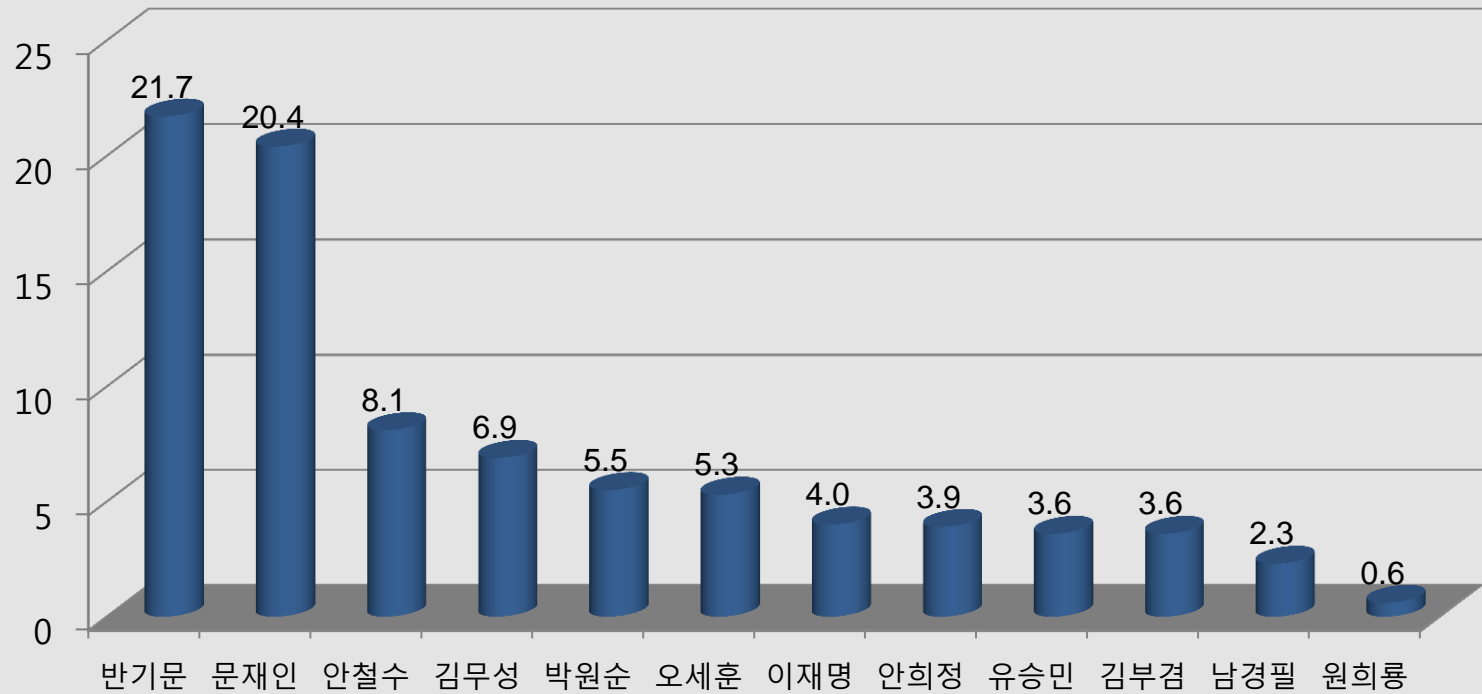
BIG 6 차기 대선 후보 지지율

반기문 21.7% > 문재인 20.4% > 안철수 8.1% > 김무성 6.9% > 박원순 5.5% > 오세훈 5.3% 순으로 조사됨.
 반총장과 문재인 전대표는 이번주에도 여전히 지지율 20%대로 선두그룹을 형성하면서 오차범위내에서 1위자리를 놓고 각축을 벌이고 있는 것으로 조사됨.
 But, 중위권 그룹에서는 안철수 전 대표와 김무성 전 대표, 박원순서울시장, 오세훈전시장 이 중위권선두를 놓고 치열하게 경쟁하고 있는 것으로 조사됨.
 특히, 안철수 전대표 지지율은 전주대비 2.4%p 하락한 8.1% 로 다시 지지율 한자리숫자를 기록하면서 김무성 전대표와의 격차는 오차범위내 1.2%p 차로 좁혀지면서 중위권 선두싸움이 치열한 것으로 조사됨



12명의 차기 대선 후보 지지율

반총장 21.7% > 문재인 20.4% > 안철수 8.1% > 김무성 6.9% > 박원순 5.5% > 오세훈 5.3% > 이재명 4.6% > 안희정 3.9% > 유승민 3.6% > 김부겸 3.6% > 남경필 2.3% > 원희룡 0.6% 순으로 조사됨.



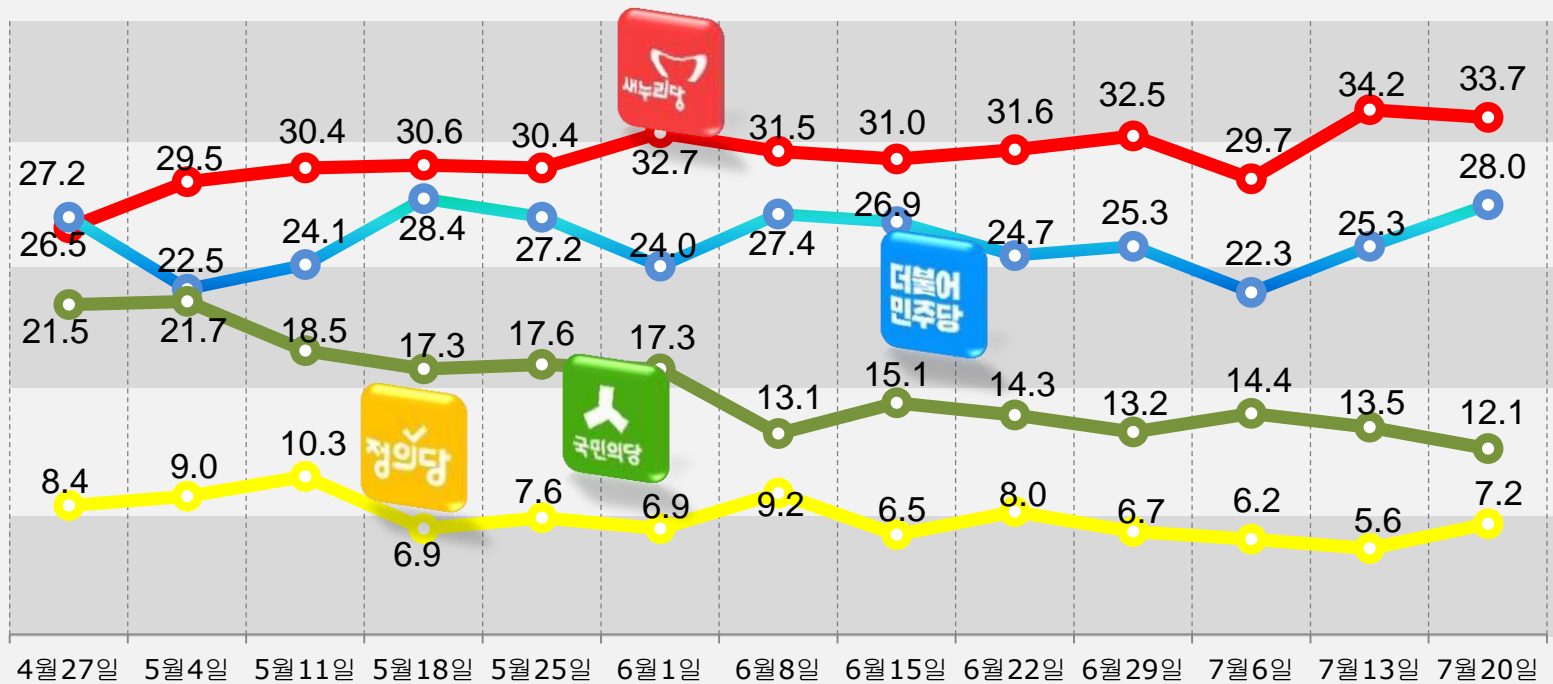
정당 지지도

새누리당 33.7% > 더불어민주당 28.0% > 국민의당 12.1% > 정의당 7.2 순으로 조사됨.

더불어민주당 지지율이 전주대비 2.7%p 상승한 반면, 새누리당 지지율은 소폭 하락함.

But, 국민의당 지지율은 여전히 하락세로 조사됨.

특히, 호남에서 더불어민주당 지지율이 34.4%로 국민의당 지지율(28.5%)보다 5.9%p 상대적으로 높은 것으로 조사됨.



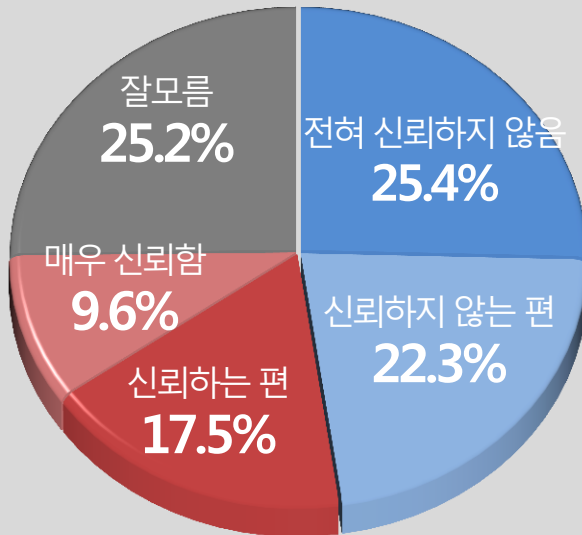
사드괴담

신뢰 하지않는다는 의견이 47.7%, 신뢰한다는 의견 27.1% 로 신뢰 하지않은다는 의견이 20.6%P 상대적으로 높은 것으로 조사되었지만, 잘 모르겠다는 의견도 25.2% 조사됨.

국민의 과반 정도는 신뢰하지 않고 있지만, 4분의 1 정도는 신뢰하고 있고, 4분의 1정도는 사드괴담에 관하여 유동적으로 생각하고 있는 것으로 조사됨.

특히 40대에서는 신뢰한다는 의견이(34.4%)상대적으로 높은 반면, 50대에서는 신뢰하지 않는다는 의견이 59.4% 로 매우 높게 조사됨.

사드괴담



		사드괴담				
		전혀 신뢰하지 않음	신뢰하지 않는편	신뢰하는 편	매우 신뢰함	잘모름
		%	%	%	%	%
전체		25.4	22.3	17.5	9.6	25.2
연령	19세이상20대	27.0	20.9	13.8	9.5	28.8
	30대	27.5	19.5	20.5	9.5	23.1
	40대	18.8	28.9	21.6	12.8	17.9
	50대	34.6	24.8	9.3	7.8	23.4
	60세이상	20.8	17.3	21.2	8.4	32.3
성	남성	27.3	20.9	15.3	11.7	24.9
	여성	23.6	23.7	19.6	7.6	25.5
지역	서울	21.8	15.7	21.4	12.7	28.4
	경기/인천	27.8	23.4	19.3	9.4	20.1
	대전/충청/세종	27.0	27.5	15.7	6.2	23.6
	강원/제주	24.9	33.0	7.0	9.4	25.7
	부산/울산/경남	29.9	21.0	14.9	10.6	23.6
	대구/경북	25.3	26.0	18.2	5.2	25.3
	전남/광주/전북	17.2	20.6	14.1	10.6	37.5
지지정당	새누리당	33.3	18.4	16.6	10.0	21.7
	더불어민주당	21.3	25.3	19.8	12.1	21.4
	국민의당	31.9	19.2	20.3	3.4	25.3
	정의당	15.4	18.5	18.8	25.5	21.7
	지지정당없음	17.3	28.1	13.3	3.1	38.2

R&Search

R&Search

III. 통계표

1. 응답자 특성

		조사완료		목표할당		가중값배율
		사례수	비율	사례수	비율	
(응답자의 수)		1057	100	1057	100	1.00
연령	19세이상20대	111	10.5	186	17.6	1.68
	30대	122	11.5	193	18.3	1.58
	40대	175	16.6	223	21.2	1.27
	50대	277	26.2	210	19.9	0.76
	60세이상	372	35.2	245	23.1	0.66
성	남성	760	71.9	524	49.6	0.69
	여성	297	28.1	533	50.4	1.79
지역	서울	210	19.9	211	20.0	1.01
	경기/인천	310	29.3	311	29.5	1.00
	대전/충청/세종	107	10.1	109	10.3	1.02
	강원/제주	42	4.0	45	4.2	1.06
	부산/울산/경남	165	15.6	166	15.7	1.01
	대구/경북	111	10.5	108	10.2	0.97
	전남/광주/전북	112	10.6	107	10.1	0.95

Q1. 선생님께서 생각하시기에 박근혜 대통령이 대통령으로서 국정운영을 얼마나 잘한다고 생각하십니까?

		조사완료 사례수	목표할당 사례수	박대통령 국정운영				
				매우잘못함	잘못하는편	잘하는편	매우잘함	잘 모름
				%	%	%	%	%
	전체	1057	1057	42.1	18.1	23.4	11.7	4.7
연령	19세이상20대	111	186	60.3	19.2	11.1	4.4	5.0
	30대	122	193	65.3	12.8	9.7	8.1	4.0
	40대	175	223	51.2	19.9	17.4	6.9	4.6
	50대	277	210	26.5	20.1	33.4	16.8	3.2
	60세이상	372	245	15.1	18.0	40.6	20.0	6.3
성	남성	760	524	44.5	20.2	21.5	11.4	2.4
	여성	297	533	39.8	16.0	25.3	11.9	7.0
지역	서울	210	211	46.2	16.3	23.4	9.1	5.0
	경기/인천	310	311	40.7	16.6	24.7	12.5	5.4
	대전/충청/세종	107	109	42.4	14.9	26.2	14.8	1.8
	강원/제주	42	45	42.2	6.0	24.7	11.8	15.3
	부산/울산/경남	165	166	38.3	18.6	23.4	16.8	2.9
	대구/경북	111	108	34.0	24.3	23.8	14.3	3.6
	전남/광주/전북	112	107	51.7	27.0	16.3	0.6	4.4
지지정당	새누리당	414	356	9.3	13.4	46.9	27.5	2.9
	더불어민주당	239	296	70.8	15.1	9.2	1.7	3.2
	국민의당	142	128	50.5	21.7	15.5	7.6	4.7
	정의당	68	76	83.2	6.2	-	4.4	6.2
	지지정당없음	194	201	37.0	32.9	16.8	3.7	9.6

Q2. 선생님께서는 다음 정치인 중에 차기 대통령으로 가장 적합하다고 생각되시는 정치인이 있다면 한 사람만 선택해 주십시오.

		조사 완료 사례수	목표 할당 사례수	차기대선후보													지지 후보 없음
				김무성	김부겸	남경필	문재인	박원순	반기문	안철수	안희정	오세훈	원희룡	유승민	이재명		
				%	%	%	%	%	%	%	%	%	%	%	%		
전체		1057	1057	6.9	3.6	2.3	20.4	5.5	21.7	8.1	3.9	5.3	0.6	3.6	4.0	14.1	
연령	19세이상20대	111	186	6.5	3.6	0.5	29.6	3.5	15.7	8.6	3.2	2.5	-	6.7	4.5	15.2	
	30대	122	193	1.9	3.7	1.7	31.3	9.8	12.0	5.8	6.5	2.3	1.3	2.3	9.2	12.1	
	40대	175	223	7.1	3.8	1.6	23.4	6.7	16.4	8.6	7.8	7.8	0.4	2.4	4.4	9.5	
	50대	277	210	8.2	4.4	3.9	15.7	4.1	23.6	8.7	1.3	7.5	1.1	5.7	1.0	14.7	
	60세이상	372	245	9.8	2.6	3.3	6.1	3.5	37.2	8.6	1.2	5.5	0.2	1.5	1.9	18.6	
성	남성	760	524	8.3	4.2	2.6	20.4	4.2	21.9	10.1	3.4	5.6	0.9	4.5	4.6	9.4	
	여성	297	533	5.5	3.0	2.0	20.4	6.7	21.6	6.1	4.5	4.9	0.3	2.7	3.4	18.8	
지역	서울	210	211	9.3	1.1	0.4	23.4	7.3	16.5	9.6	0.2	6.8	1.0	0.8	8.3	15.2	
	경기/인천	310	311	7.2	5.0	4.3	22.4	5.1	20.5	5.6	1.7	5.6	0.8	5.9	3.2	12.8	
	대전/충청/세종	107	109	6.3	0.8	2.6	15.6	5.2	24.0	2.0	28.6	1.2	-	2.7	1.9	8.9	
	강원/제주	42	45	4.3	-	-	12.9	3.8	27.5	17.7	1.3	1.7	1.3	2.5	7.4	19.6	
	부산/울산/경남	165	166	8.2	1.3	2.4	25.0	2.8	28.1	5.1	0.5	6.2	0.5	1.7	3.5	14.9	
	대구/경북	111	108	6.6	10.1	2.3	9.8	7.4	22.2	3.6	0.9	9.2	-	9.0	2.1	16.7	
	전남/광주/전북	112	107	1.2	5.9	0.3	20.2	5.9	20.5	24.3	2.2	1.5	-	1.2	1.5	15.3	
지지정당	새누리당	414	356	14.8	2.6	3.6	1.0	1.9	40.8	2.8	2.3	11.3	0.4	3.1	0.7	14.7	
	더불어민주당	239	296	2.0	2.4	0.8	49.9	7.8	10.6	4.8	8.4	1.4	-	2.6	4.9	4.3	
	국민의당	142	128	9.6	4.2	2.7	4.0	5.1	11.5	34.4	1.7	4.4	2.3	6.3	3.8	10.2	
	정의당	68	76	-	7.6	-	45.9	9.8	5.2	3.2	3.1	-	2.3	4.0	16.0	2.9	
	지지정당없음	194	201	0.9	5.3	2.8	12.2	6.9	17.0	7.4	2.2	2.7	-	4.0	4.4	34.3	

Q3. 선생님께서 현재 지지하고 있는 정당은 어디이십니까?
정당호명은 국회 의석순입니다.

		조사완료 사례수	목표할당 사례수	지지정당				
				새누리당	더불어 민주당	국민의당	정의당	지지정당 없음
				%	%	%	%	%
전체		1057	1057	33.7	28.0	12.1	7.2	19.0
연령	19세이상20대	111	186	17.8	41.3	8.1	9.0	23.8
	30대	122	193	14.8	35.7	14.5	12.4	22.7
	40대	175	223	25.3	34.3	15.3	9.3	15.7
	50대	277	210	49.2	20.2	12.5	3.9	14.1
	60세이상	372	245	55.0	12.7	10.2	2.5	19.7
성	남성	760	524	33.4	26.3	14.6	9.4	16.3
	여성	297	533	34.0	29.6	9.7	5.0	21.7
지역	서울	210	211	32.0	27.4	10.4	13.8	16.4
	경기/인천	310	311	35.7	25.2	13.2	6.8	19.1
	대전/충청/세종	107	109	31.9	39.1	7.3	2.6	19.2
	강원/제주	42	45	38.5	28.6	13.5	10.9	8.4
	부산/울산/경남	165	166	44.6	29.0	6.8	3.4	16.1
	대구/경북	111	108	41.2	17.6	8.8	6.0	26.3
	전남/광주/전북	112	107	6.3	34.4	28.5	5.1	25.6

Q4. 선생님께서는 최근 인터넷에 유포되고 있는 일명 '사드괴담'에 대해 어떻게 생각하십니까?

		조사완료 사례수	목표할당 사례수	사드괴담				
				전혀 신뢰하지 않음	신뢰하지 않는편	신뢰하는편	매우 신뢰함	잘모름
				%	%	%	%	%
전체		1057	1057	25.4	22.3	17.5	9.6	25.2
연령	19세이상20대	111	186	27.0	20.9	13.8	9.5	28.8
	30대	122	193	27.5	19.5	20.5	9.5	23.1
	40대	175	223	18.8	28.9	21.6	12.8	17.9
	50대	277	210	34.6	24.8	9.3	7.8	23.4
	60세이상	372	245	20.8	17.3	21.2	8.4	32.3
성	남성	760	524	27.3	20.9	15.3	11.7	24.9
	여성	297	533	23.6	23.7	19.6	7.6	25.5
지역	서울	210	211	21.8	15.7	21.4	12.7	28.4
	경기/인천	310	311	27.8	23.4	19.3	9.4	20.1
	대전/충청/세종	107	109	27.0	27.5	15.7	6.2	23.6
	강원/제주	42	45	24.9	33.0	7.0	9.4	25.7
	부산/울산/경남	165	166	29.9	21.0	14.9	10.6	23.6
	대구/경북	111	108	25.3	26.0	18.2	5.2	25.3
	전남/광주/전북	112	107	17.2	20.6	14.1	10.6	37.5
지지정당	새누리당	414	356	33.3	18.4	16.6	10.0	21.7
	더불어민주당	239	296	21.3	25.3	19.8	12.1	21.4
	국민의당	142	128	31.9	19.2	20.3	3.4	25.3
	정의당	68	76	15.4	18.5	18.8	25.5	21.7
	지지정당없음	194	201	17.3	28.1	13.3	3.1	38.2