



# R & Search

Research & Search

알앤써치 바로미터 7월 5주차

- I. 조사개요
- II. 주요조사결과

- 1. 국정지지율
- 2. 차기정치지도자
- 3. 정당지지율

- III. 통계표

# I. 조사개요

1. 조사 명	알앤써치 바로미터 7월 5주차(2020년)
2. 조사 기간	▶ 2020년 7월27~28일
3. 조사 방법	▶ 구조화된 설문지를 이용한 무선 100% 자동응답
4. 조사 대상	▶ 전국 만 18세 이상 성인 남녀
5. 표본 크기	▶ 1033명(가중1000명)
6. 표본 추출	▶ 성, 연령, 지역별 인구 비례 할당 추출 무선 RDD
7. 표본 오차	▶ 95% 신뢰수준 $\pm 3.0\%p$
8. 응답 율	▶ 4.9%
9. 조사기관/의뢰처	▶ (주) 알 앤 써 치 / (주) 데일리안
10. 통계보정	▶ 성별, 연령별, 지역별 가중 값 부여 (셀가중 2020년 2월말 행정안전부 발표 주민등록 인구 기준) ▶ 자세한 내용은 중앙선거여론조사심의위원회 에서 확인바람

R&Search

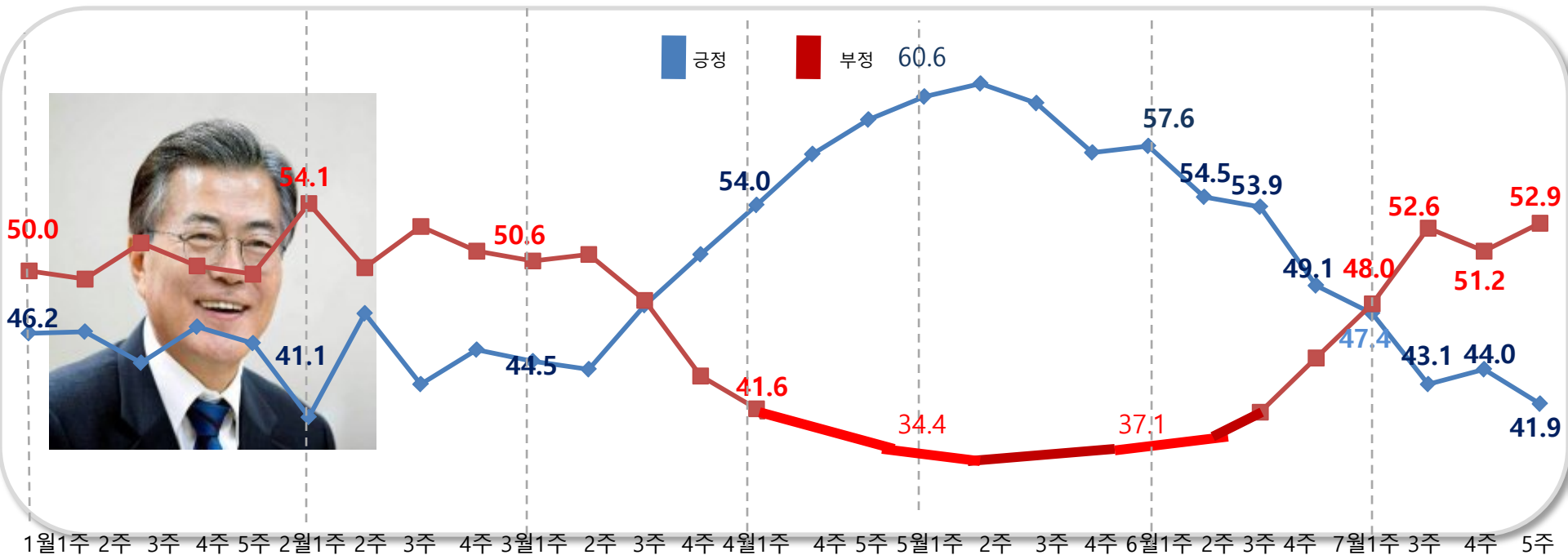
연구개발

II. 통계표

# 1. 국정 지지율

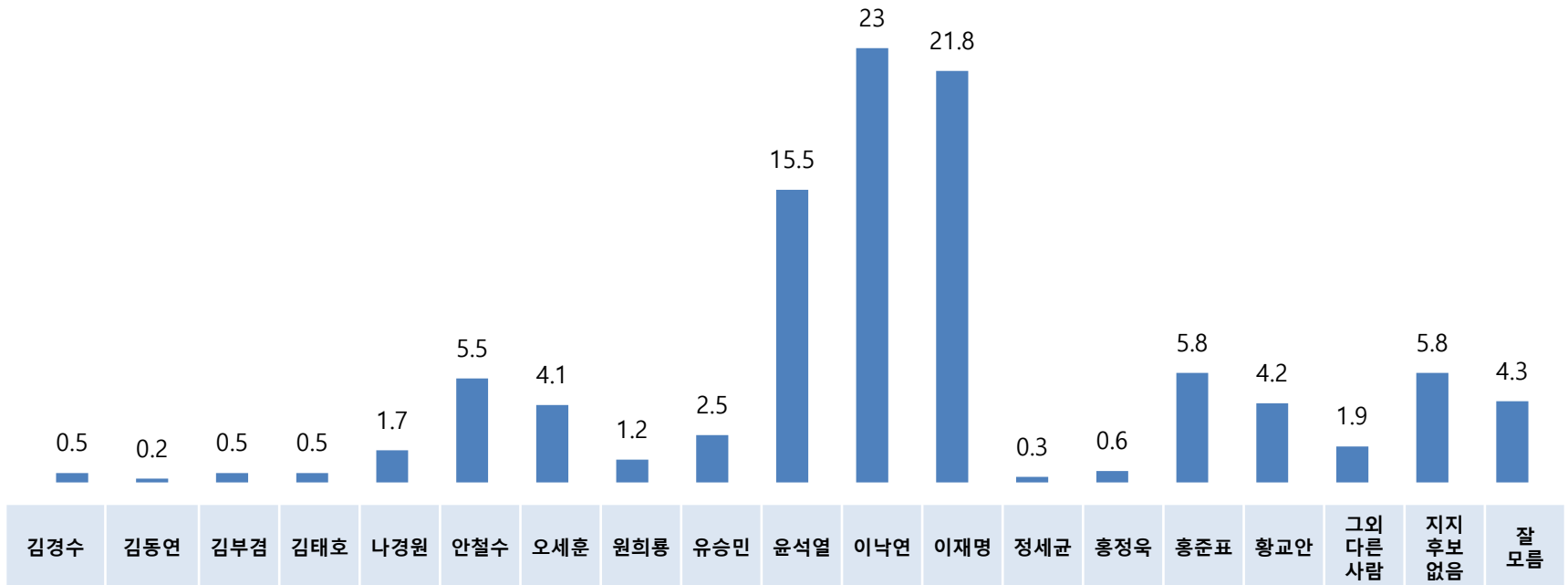
문1)선생님께서서는 문재인 대통령이 대통령으로서 얼마나 국정운영을 잘하고 있다고 보십니까?

- ▷ 문 대통령의 국정지지율은 41.9% 대 52.9%로  
긍정평가는 2.1%p 하락한 반면, 부정평가는 1.7%p 상승한 것으로 조사됨.



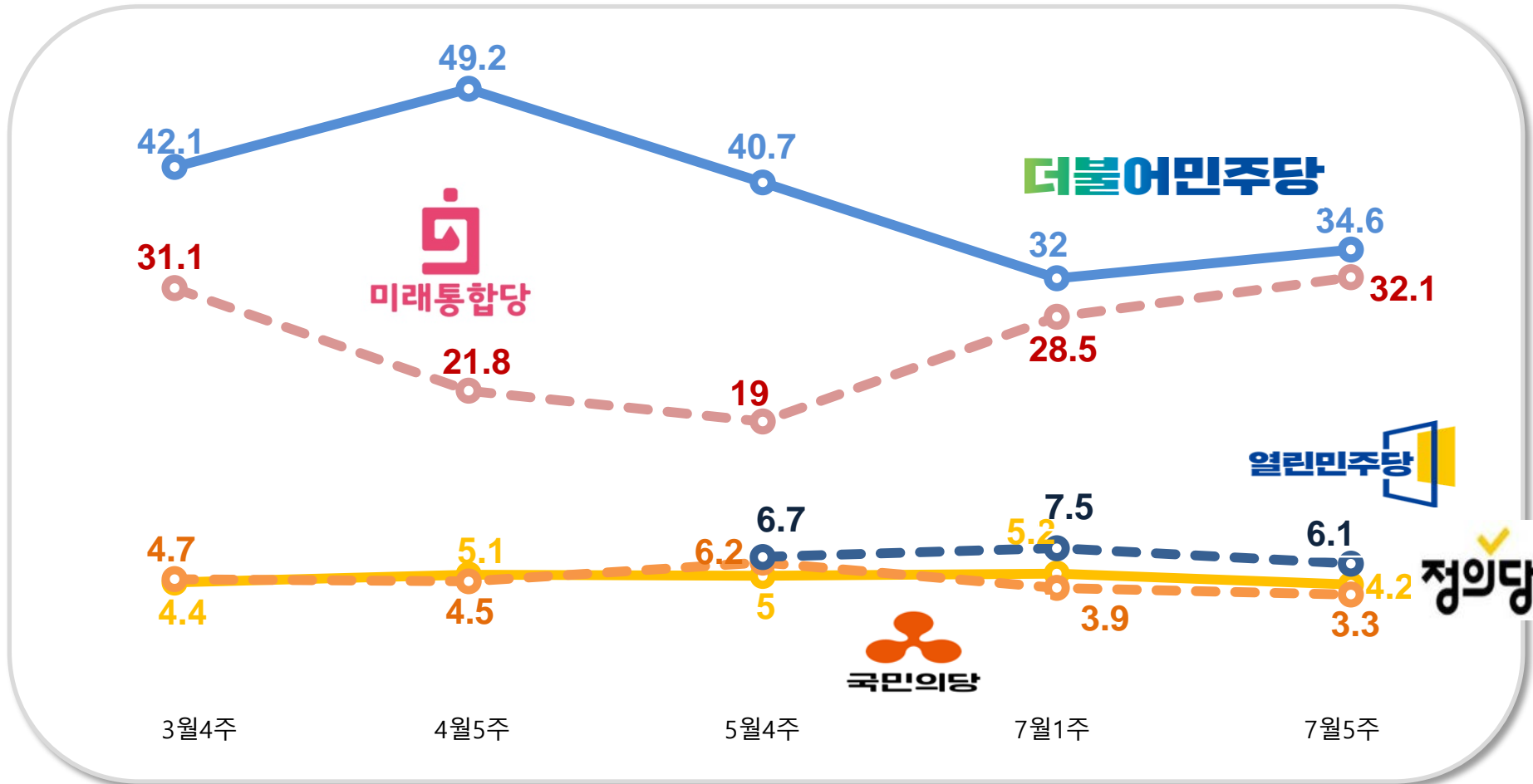
## 2. 차기 정치 지도자

- ▷ 이낙연 23% > 이재명 21.8% > 윤석열 15.5% > 홍준표 5.8% > 안철수 5.5% 순으로 조사됨.  
1위와 2위간의 격차는 오차범위내인 2.2%p 차로 조사됨.
- 이낙연 후보는 20대와 40대 호남, 이재명 후보는 30대와 50대 그리고 경기에서 상대적으로 높은 지지를 받는 것으로 조사됨.
- 특히 보수의 텃밭인 TK에서 이재명 후보는 24.7% 지지로 전체 후보중 1위로 조사됨.
- 윤석열 후보는 미래통합당지층에서 32.5% 지지로 1위를 하는 것으로 조사됨.



# 정당 지지율

더민주 34.6% > 미래통합당 32.1% > 열린민주당 6.1% > 정의당 4.2% > 국민의당 3.3% > 순으로 조사됨.



문1)선생님께서서는 문재인 대통령이 대통령으로서 얼마나 국정운영을 잘하고 있다고 생각하십니까?  
 답변은 로테이션입니다.

		조사 완료 사례 수	가중값 적용 사례 수	국정지지율						
				매우 잘못하고 있다	잘못하고 있는 편이다	부정	잘하는 편이다	매우 잘하고 있다	긍정	잘 모름
				%	%	%	%	%	%	%
전체		(1033)	(1000)	35.1	17.8	52.9	15.5	26.4	41.9	5.2
연령	18세이상20대	142	181	35.5	17.4	52.9	23.4	17.7	41.1	6.0
	30대	131	160	30.9	17.9	48.8	13.3	34.1	47.4	3.7
	40대	183	191	29.7	16.1	45.8	14.6	37.7	52.3	1.9
	50대	250	197	39.3	12.2	51.5	17.3	26	43.3	5.2
	60세이상	327	271	38	23.4	61.4	10.7	20.1	30.8	7.7
성	남성	663	494	35	18.2	53.2	11.7	30.2	41.9	4.8
	여성	370	506	35.1	17.4	52.5	19.2	22.7	41.9	5.5
지역	서울	235	192	33.3	17.5	50.8	20.8	24.8	45.6	3.6
	경기/인천	319	308	39	16.1	55.1	14.1	26.2	40.3	4.6
	대전/충청/세종	99	106	29.8	22.8	52.6	11.2	33	44.2	3.2
	강원/제주	54	42	43	12.8	55.8	19	23.1	42.1	2.1
	부산/울산/경남	142	153	36.7	26.4	63.1	7.6	21.1	28.7	8.2
	대구/경북	94	100	41.5	15.4	56.9	15.2	22	37.2	5.9
	전남/광주/전북	90	99	19.4	9.8	29.2	25.1	37.6	62.7	8.1
지지 정당	더불어민주당	338	346	5.3	9.4	14.7	28.4	53	81.4	3.9
	미래통합당	338	321	65.5	26.5	92	2.3	2.5	4.8	3.2
	정의당	44	42	15.5	17.7	33.2	30.5	29.7	60.2	6.5
	국민의당	39	33	46.9	34	80.9	15	2.5	17.5	1.6
	열린민주당	63	61	14.7	1.9	16.6	12.2	69.1	81.3	2.1
	기타정당	35	32	55.6	13.7	69.3	13.4	12	25.4	5.3
	지지 정당 없음	152	143	47.4	20.2	67.6	11.2	8.7	19.9	12.6
	잘 모름	24	22	26	35.2	61.2	16	6.3	22.3	16.5



문2) 선생님께서는 다음 인물 중 누가 차기 정치지도자로 가장 적합하다고 생각하십니까?  
호명은 로테이션입니다

		조사 완료 사례수	가중값 적용 사례 수	차기정치지도자																		
				김경수	김동연	김부겸	김태호	나경원	안철수	오세훈	원희룡	유승민	윤석열	이낙연	이재명	정세균	홍정욱	홍준표	황교안	그외 다른 사람	지지 후보 없음	잘 모름
				%	%	%	%	%	%	%	%	%	%	%	%	%	%	%	%	%	%	%
전체		(1033)	(1000)	0.5	0.2	0.5	0.5	1.7	5.5	4.1	1.2	2.5	15.5	23.0	21.8	0.3	0.6	5.8	4.2	1.9	5.8	4.3
연령	18세이상 20대	142	181	-	0.5	0.5	0.6	1.3	6.3	1.1	1.3	5.6	9.4	24.3	17.6	-	-	11.5	3.4	5.2	7.9	3.4
	30대	131	160	0.4	-	-	-	2.2	8.4	2.1	1.1	2.4	13.5	23.0	34.4	-	0.6	3.9	1.0	-	4.2	2.7
	40대	183	191	1.4	-	1.5	-	1.0	3.3	2.6	0.8	1.4	13.0	30.8	24.7	-	-	6.5	3.4	1.3	6.5	1.9
	50대	250	197	-	0.5	0.6	-	1.6	6.2	5.2	1.5	0.5	19.1	18.6	26.7	0.4	0.6	3.3	4.3	2.9	5.3	2.7
	60세이상	327	271	0.6	-	0.2	1.6	2.2	4.4	7.5	1.3	2.7	19.7	19.8	11.6	0.8	1.5	4.3	7.1	0.7	5.3	8.8
성	남성	663	494	0.8	0.2	1.1	0.4	1.8	6.1	3.4	1.7	3.1	12.6	22.9	25.9	0.4	0.5	6.5	3.3	1.3	5.3	2.9
	여성	370	506	0.2	0.2	-	0.7	1.6	5.0	4.8	0.8	1.9	18.3	23.0	17.8	0.2	0.8	5.1	5.1	2.6	6.3	5.7
지역	서울	235	192	1.6	-	0.5	0.7	1.7	8.4	4.9	0.4	2.5	13.4	25.1	22.0	0.5	-	4.6	2.2	3.0	4.6	3.8
	경기/인천	319	308	0.3	-	-	0.4	2.2	8.0	2.8	1.5	2.3	14.1	19.3	27.2	0.2	1.6	4.1	3.6	3.5	6.4	2.8
	대전/충청/세종	99	106	-	0.9	1.5	-	-	4.9	2.8	0.7	1.7	19.7	23.6	18.3	-	-	4.7	3.4	-	8.8	9.0
	강원/제주	54	42	-	-	1.2	-	1.4	4.2	0.9	4.4	2.9	25.4	23.7	19.1	-	2.2	2.2	1.3	2.9	7.2	0.9
	부산/울산/경남	142	153	0.4	0.7	0.4	0.4	1.4	2.8	4.5	1.6	2.4	20.2	17.3	14.9	0.4	0.4	11.9	7.5	-	5.8	7.4
	대구/경북	94	100	-	-	0.4	0.4	1.8	0.4	12.3	1.9	6.3	18.6	13.8	24.7	-	-	6.0	7.4	1.8	2.6	1.4
	전남/광주/전북	90	99	0.6	-	1.2	2.0	2.4	2.8	0.6	-	-	4.4	47.2	17.3	0.8	-	6.2	3.6	-	6.1	4.9
	더불어민주당	338	346	-	-	0.9	-	1.3	0.7	0.4	-	0.6	2.8	49.7	32.8	0.5	-	1.6	2.4	0.3	4.1	1.7
지지 정당	미래통합당	338	321	0.7	-	0.2	1.7	2.9	6.8	9.8	1.5	3.1	32.5	3.1	8.3	-	1.5	10.9	7.0	2.0	5.0	2.9
	정의당	44	42	3.1	-	-	-	-	6.8	1.7	-	-	6.1	18.0	30.7	1.3	-	2.3	1.0	13.1	12.4	3.4
	국민의당	39	33	1.8	2.8	-	-	1.3	44.6	-	5.3	3.8	13.6	3.7	4.7	-	-	2.3	3.5	4.4	-	8.2
	열린민주당	63	61	1.2	-	-	-	1.6	0.9	2.9	-	1.6	8.3	30.9	46.2	-	-	1.9	-	-	-	4.5
	기타정당	35	32	-	-	-	-	1.8	9.0	12.4	-	4.6	23.5	7.1	10.5	2.5	-	8.8	5.1	9.7	3.4	1.6
	지지 정당 없음	152	143	-	0.7	0.9	-	0.6	6.6	1.0	4.0	4.3	13.7	9.0	21.8	-	1.1	7.9	4.0	1.2	12.6	10.6
	잘 모름	24	22	-	-	-	-	-	2.9	-	-	13.4	7.9	21.2	2.9	-	-	-	10.1	-	17.1	24.6

Q3).선생님께서서는 다음 중 어느 정당중 어느정당을 지지하십니까? 호명은 로테이션입니다.

		조사완료 사례수	가중값 적용 사례 수	지지정당							
				더불어 민주당	미래 통합당	정의당	국민의당	열린 민주당	기타 정당	지지 정당 없음	잘 모름
				%	%	%	%	%	%	%	%
전체		(1033)	(1000)	34.6	32.1	4.2	3.3	6.1	3.2	14.3	2.2
연령	18세이상20대	142	181	34.9	25.3	3.2	2.6	4.3	6.7	21.0	2.1
	30대	131	160	42.8	26.4	6.5	2.8	6.4	2.5	10.4	2.1
	40대	183	191	38.5	23.0	7.1	2.9	8.9	1.2	16.4	2.0
	50대	250	197	34.6	33.5	3.8	4.6	4.7	3.8	13.7	1.3
	60세이상	327	271	26.9	45.3	1.9	3.3	6.0	2.2	11.3	3.0
성	남성	663	494	31.9	30.3	4.6	4.3	6.5	3.4	16.5	2.5
	여성	370	506	37.3	33.8	3.9	2.2	5.7	3.0	12.2	1.9
지역	서울	235	192	32.9	30.4	5.7	3.1	7.4	3.9	13.5	3.1
	경기/인천	319	308	32.2	30.4	4.9	3.5	6.8	2.6	16.6	2.9
	대전/충청/세종	99	106	34.0	28.7	4.3	4.9	6.9	5.6	14.2	1.4
	강원/제주	54	42	34.2	39.6	4.4	4.2	5.7	3.0	8.9	-
	부산/울산/경남	142	153	34.0	41.7	2.0	3.2	4.3	1.1	12.3	1.5
	대구/경북	94	100	25.5	43.0	3.2	1.4	3.2	4.8	19.0	-
	전남/광주/전북	90	99	56.8	14.8	3.7	2.6	6.1	2.9	9.8	3.3