

알앤써치 바로미터

May 2022년

바로미터, Barometre,
알앤써치

알앤씨치 바로미터 index

표본 수



만 18세 이상 대한민국에 거주하는 1042명

표본 추출




무선전화 RDD 표본 프레임에서 무작위 추출
만 18세 이상 유권자들을 대표할 수 있도록
지역, 성, 연령 비율대로 할당함

- sociodémographiques(개인의 sex, 연령);
- géographiques(지역).

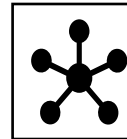
가중값 적용 기준 은 2022년 4월 행정안전부
주민등록인구 지역/성/연령 비율 임(셀가중).

조사방법



표준화 된 설문지를 이용하여 2022년 5월
14-15일 전화 자동응답 방식으로 실시됨

표본 오차



95% 신뢰수준 $\pm 3.0\%$ 포인트

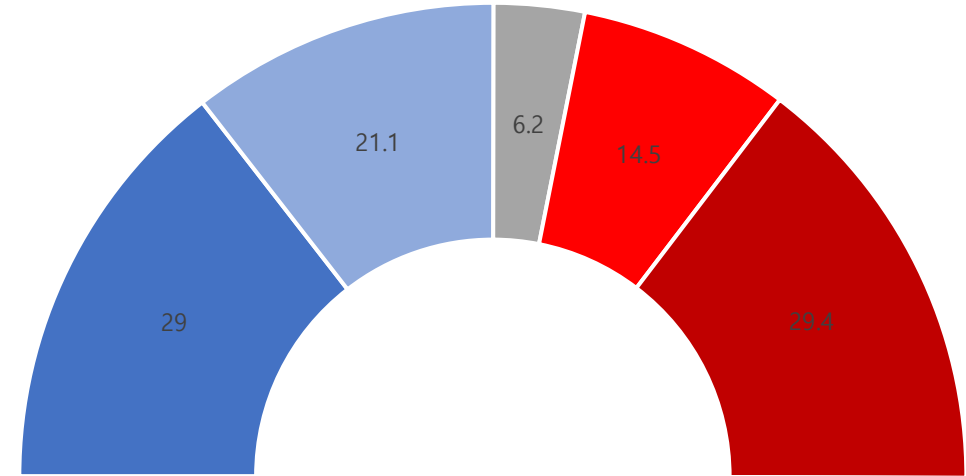

응답율



5.0%

1 | 대통령 국정지지율

귀하께서는 윤석열 대통령이 대통령으로서 국정운영을 잘하고 있다고 생각하십니까?
아니면 잘못하고 있다고 생각하십니까? 답변은 로테이션입니다.




매우 잘하고 있다 잘하는 편이다 잘 모름 잘못하는 편이다 매우 잘못하고 있다

TOTAL 잘함

TOTAL 잘못함





대통령 긍정 평가 응답자 Profil

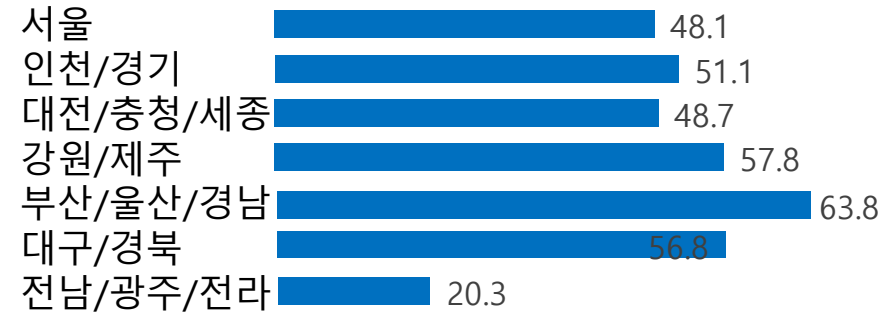
TOTAL 긍정



Sex



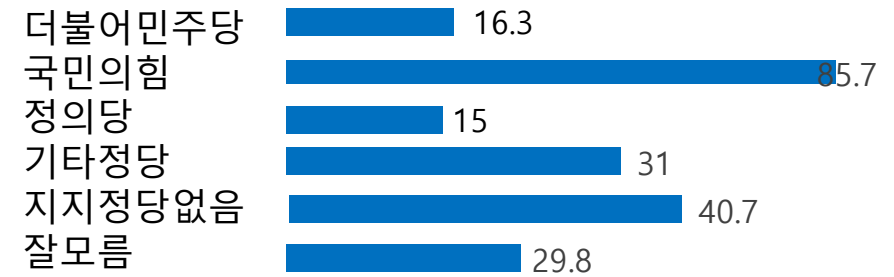
지역



AGE



지지정당



TOTAL 부정




Sex



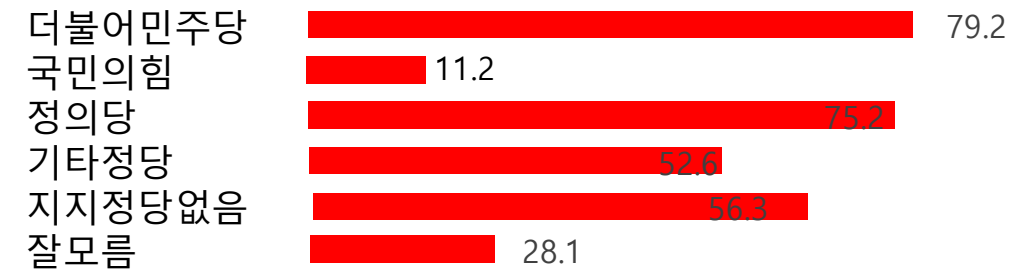
AGE



지역

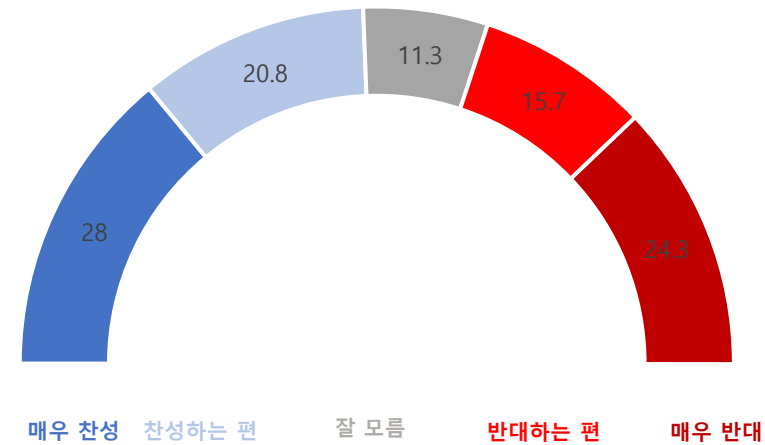


지지정당



한덕수 총리 인준 더불어민주당 협조 여부

귀하께서는 더불어민주당이 한덕수 국무총리 인준에 협조하여야 한다는 주장에 대하여 어떻게 생각하십니까? 답변은 로테이션입니다.



TOTAL 찬성



TOTAL 반대



알쓸신잡 III 통계표

응답자 특성

		조사완료		가중값 기준 적용		가중값배율
		사례 수	비율	사례 수	비율	
응답자의 수		(1042)	(100)	(1042)	(100)	(1.0)
연령	18세이상 20대	127	12.2	178	17.1	1.4
	30대	141	13.5	158	15.1	1.1
	40대	195	18.7	194	18.6	1.0
	50대	247	23.7	202	19.4	0.8
	60세이상	332	31.9	310	29.8	0.9
성	남성	627	60.2	516	49.5	0.8
	여성	415	39.8	526	50.5	1.3
지역	서울	256	24.6	196	18.8	0.8
	경기/인천	295	28.3	330	31.7	1.1
	대전/충청/세종	103	9.9	110	10.5	1.1
	강원/제주	47	4.5	44	4.2	1.0
	부산/울산/경남	150	14.4	157	15.1	1.0
	대구/경북	87	8.3	102	9.8	1.2
	전남/광주/전북	104	10.0	103	9.9	1.0

	구분	조사 완료 사례 수			가증 값 기준 적용 사례 수			
		계	남자	여자	계	남자	여자	
지역별	계	합계	(1042)	(627)	(415)	(1042)	(516)	(526)
		18세이상20대	127	81	46	178	94	84
		30대	141	76	65	158	82	76
		40대	195	120	75	194	98	96
		50대	247	140	107	202	101	101
		60세이상	332	210	122	310	141	169
	서울	소계	(256)	(146)	(110)	(196)	(94)	(102)
		18세이상20대	34	19	15	37	18	19
		30대	39	22	17	34	17	17
		40대	48	26	22	35	17	18
		50대	48	31	17	35	17	18
		60세이상	87	48	39	55	25	30
	경기/인천	소계	(295)	(167)	(128)	(330)	(165)	(165)
		18세이상20대	35	19	16	59	31	28
		30대	35	16	19	54	28	26
		40대	62	38	24	65	33	32
		50대	83	44	39	66	33	33
		60세이상	80	50	30	86	40	46
	대전/충청/세종	소계	(103)	(74)	(29)	(110)	(56)	(54)
		18세이상20대	12	11	1	18	10	8
		30대	21	13	8	17	9	8
		40대	13	9	4	21	11	10
		50대	21	15	6	21	11	10
		60세이상	36	26	10	33	15	18
	강원/제주	소계	(47)	(24)	(23)	(44)	(22)	(22)
		18세이상20대	5	1	4	7	4	3
		30대	8	4	4	6	3	3
		40대	9	6	3	8	4	4
		50대	8	4	4	8	4	4
		60세이상	17	9	8	15	7	8
부산/울산/경남	소계	(150)	(94)	(56)	(157)	(78)	(79)	
	18세이상20대	19	13	6	24	13	11	
	30대	11	7	4	21	11	10	
	40대	30	18	12	29	15	14	
	50대	45	27	18	32	16	16	
	60세이상	45	29	16	51	23	28	
대구/경북	소계	(87)	(62)	(25)	(102)	(51)	(51)	
	18세이상20대	10	9	1	16	9	7	
	30대	11	6	5	13	7	6	
	40대	13	9	4	18	9	9	
	50대	19	12	7	20	10	10	
	60세이상	34	26	8	35	16	19	
전남/광주/전북	소계	(104)	(60)	(44)	(103)	(51)	(52)	
	18세이상20대	12	9	3	17	9	8	
	30대	16	8	8	13	7	6	
	40대	20	14	6	18	9	9	
	50대	23	7	16	20	10	10	
	60세이상	33	22	11	35	16	19	

1)귀하께서는 윤석열대통령이 대통령으로서 국정운영을 잘하고 있다고 생각하십니까? 아니면 잘못하고 있다고 생각하십니까? 답변은 로테이션입니다.

		조사 완료 사례 수	가중값 적용 사례 수	국정지지율				
				매우 잘못하고 있다	잘못 하는 편 이다	잘하는 편이다	매우 잘하고 있다	잘 모름
				%	%	%	%	%
전체		(1042)	(1042)	29.3	14.5	21.1	29.0	6.2
연령	18세이상 20대	127	178	25.3	17.7	27.0	21.1	8.8
	30대	141	158	30.9	15.4	19.4	29.3	5.1
	40대	195	194	44.4	14.3	15.9	22.5	2.9
	50대	247	202	32.0	13.3	15.6	31.7	7.3
	60세이상	332	310	19.6	13.0	25.2	35.5	6.6
성	남성	627	516	31.5	13.3	20.6	29.5	5.1
	여성	415	526	27.1	15.6	21.5	28.4	7.3
지역	서울	256	196	31.4	16.6	20.6	27.6	3.9
	경기/인천	295	330	31.9	13.4	20.4	30.6	3.6
	대전/충청/세종	103	110	28.9	12.6	22.7	26.0	9.8
	강원/제주	47	44	21.3	11.6	34.7	23.1	9.4
	부산/울산/경남	150	157	19.6	7.8	23.6	40.2	8.8
	대구/경북	87	102	26.0	15.1	23.1	33.7	2.0
	전남/광주/전북	104	103	38.8	26.8	10.3	10.0	14.1
지지하는 정당	더불어민주당	350	347	57.4	21.8	5.3	11.0	4.5
	국민의힘	457	467	6.3	4.8	36.6	49.0	3.2
	정의당	35	35	39.3	35.9	6.6	8.4	9.8
	기타정당	40	39	32.3	20.3	12.7	18.3	16.4
	지지정당없음	147	137	34.2	22.2	13.8	16.0	13.9
	잘모름	13	17	18.5	9.6	23.4	17.4	31.2

2)귀하께서는 더불어민주당이 한덕수 국무총리 인준에 협조하여야 한다는 주장에 대하여 어떻게 생각하십니까? 답변은 로테이션입니다.

		조사 완료 사례 수	가중값 적용 사례 수	한덕수 총리인준 민주당 협조 찬반여부				
				매우 찬성한다	찬성하는 편이다	반대하는 편이다	매우 반대한다	잘 모름
				%	%	%	%	%
전체		(1042)	(1042)	28.0	20.8	15.7	24.3	11.3
연령	18세이상 20대	127	178	25.8	18.7	17.1	24.7	13.7
	30대	141	158	28.7	18.8	10.6	29.3	12.6
	40대	195	194	23.9	16.0	15.0	33.3	11.8
	50대	247	202	28.5	19.8	17.9	25.4	8.5
	60세이상	332	310	31.0	26.5	16.4	15.3	10.8
성	남성	627	516	29.0	19.9	15.5	28.5	7.1
	여성	415	526	27.0	21.6	15.8	20.2	15.4
지역	서울	256	196	28.3	22.0	12.0	26.9	10.9
	경기/인천	295	330	29.3	21.5	18.2	22.1	8.9
	대전/충청/세종	103	110	32.3	17.6	15.2	20.5	14.4
	강원/제주	47	44	15.6	17.5	14.3	41.1	11.5
	부산/울산/경남	150	157	29.0	27.3	13.0	17.2	13.6
	대구/경북	87	102	35.0	17.6	10.8	26.6	10.0
	전남/광주/전북	104	103	15.0	14.0	24.8	32.0	14.2
국정지지율	부정	461	456	9.9	11.9	24.8	44.3	9.1
	긍정	524	521	47.0	28.3	7.4	9.0	8.3
	잘모름	57	65	2.1	22.0	17.4	7.1	51.4
지지하는 정당	더불어민주당	350	347	18.2	14.7	19.5	38.1	9.4
	국민의힘	457	467	40.4	27.3	10.2	13.6	8.6
	정의당	35	35	13.3	8.6	27.9	32.2	18.0
	기타정당	40	39	17.5	11.3	30.4	17.2	23.5
	지지정당없음	147	137	18.5	18.6	18.3	28.0	16.6
	잘모름	13	17	17.4	29.4	6.4	7.1	39.8

3) 마지막으로 귀하께서는 현재 어느 정당을 지지하십니까? 호명은 21대 국회의원 의석 수 순입니다.

		조사 완료 사례 수	가중값 적용 사례 수	지지하는 정당					
				더불어민주당	국민의 힘	정의당	기타정당	지지정당 없음	잘 모름
				%	%	%	%	%	%
전체		(1042)	(1042)	33.3	44.8	3.4	3.8	13.1	1.6
연령	18세이상 20대	127	178	31.0	41.2	4.0	5.2	15.3	3.4
	30대	141	158	32.7	42.0	5.2	1.4	16.1	2.6
	40대	195	194	41.0	34.0	3.5	5.4	15.6	0.4
	50대	247	202	37.3	44.0	2.6	1.4	13.6	1.1
	60세이상	332	310	27.5	55.5	2.6	4.7	8.5	1.2
성	남성	627	516	34.1	43.5	3.7	3.5	13.9	1.3
	여성	415	526	32.5	46.0	3.1	4.1	12.4	1.9
지역	서울	256	196	31.6	40.9	3.6	5.6	17.3	0.9
	경기/인천	295	330	32.6	49.0	1.5	2.7	13.1	1.0
	대전/충청/세종	103	110	35.4	40.4	6.1	3.7	12.1	2.2
	강원/제주	47	44	32.7	55.3	1.7	5.0	2.8	2.4
	부산/울산/경남	150	157	20.0	58.1	3.3	0.6	15.3	2.7
	대구/경북	87	102	34.4	47.1	5.3	4.3	8.4	0.6
	전남/광주/전북	104	103	56.1	16.0	5.3	7.3	12.0	3.2