



R & Search  
Research & Search

## 알앤써치 바로미터 2월 4주차

조사 결과 보고서

2019. 2. 27

## I. 조사개요

## II. 주요조사결과

1. 대통령 국정 지지율
2. 적합한 차기 정치 지도자
3. 가상 총선 시 지지하는 정당후보
4. 정당 지지율

## III. 통계표

# I. 조사개요

1. 조사 명	R & Search 바로미터 2월4주차 (2019년2월 27일 발표)
2. 조사 기간	➤ 2019년 2월25일
3. 조사 방법	➤ 구조화된 설문지를 이용한 무선(100%)RDD 자동응답
4. 조사 대상	➤ 전국 만 19세 이상 성인 남녀
5. 표본 크기	➤ 1052명(가중1000명)
6. 표본 추출	➤ 성, 연령, 지역별 인구 비례 할당 추출
7. 표본 오차	➤ 95% 신뢰수준 $\pm 3.0\%$ p
8. 응답율	➤ 8.3%
9. 조사기관/의뢰처	➤ (주)알앤써치 / (주)데일리안
10. 통계보정	<p>➤ 성별, 연령별, 지역별 가중 값 부여(셀가중)(2018년 10월말 행정자치부 발표 주민등록 인구 기준)</p> <p>➤ 자세한 내용은 중앙선거여론조사심의위원회 에서 확인바람</p>

R&Search

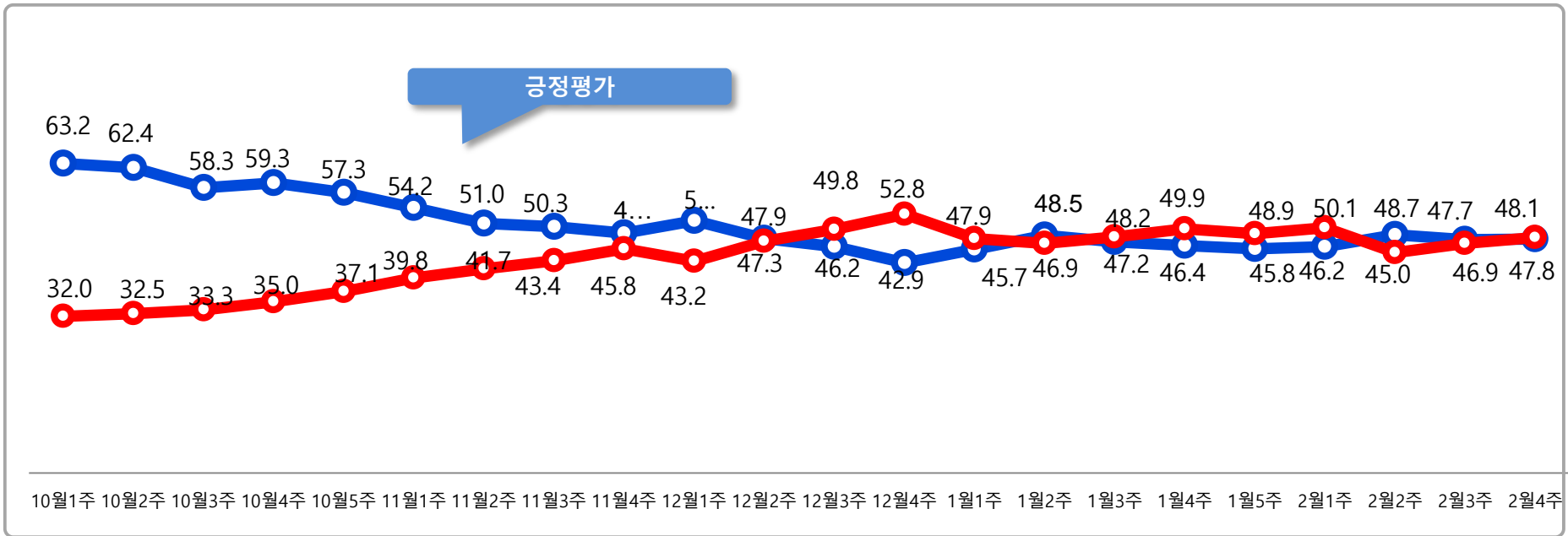
R&Search

## II. 주요 조사 결과

# 국정 지지도

문1)선생님께서서는 문재인 대통령이 대통령으로서 얼마나 국정운영을 잘하고 있다고 보십니까?

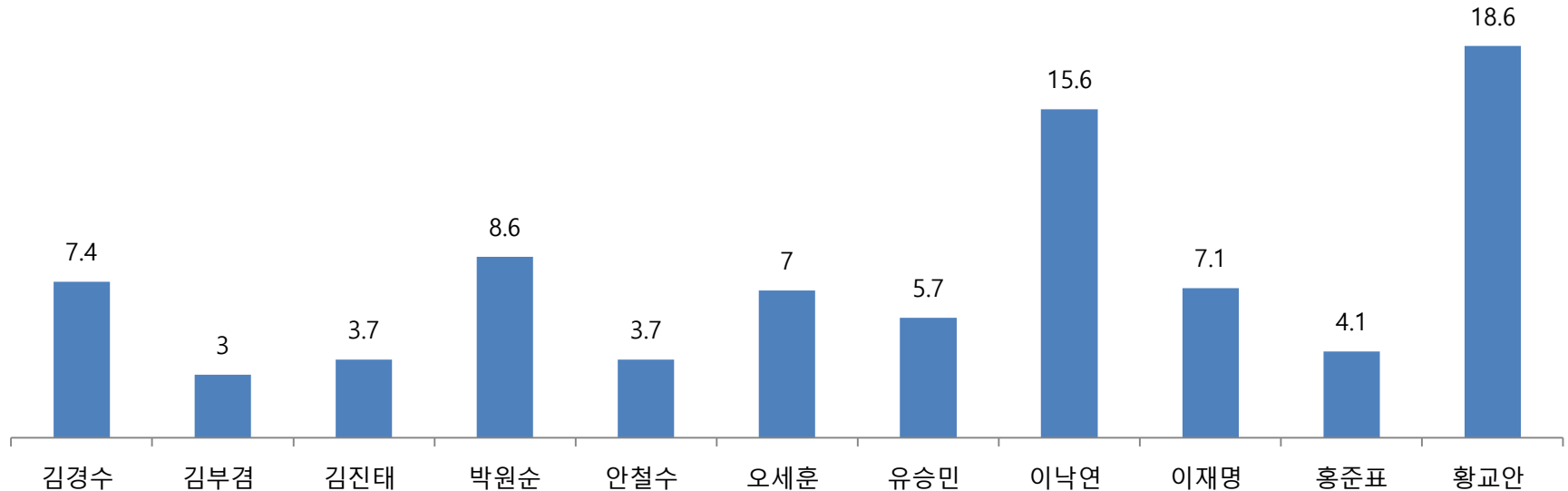
- ▷ 문 대통령의 국정지지율은 47.8% 대 48.1%로 조사됨.
- ▷ 60세이상 을 제외한 전 연령층에서는 부정보다는 긍정평가가 상대적으로 앞 서는 것으로 조사됨.  
제2차 북미정상회담 결과 여부에 따라 지지율이 변동할 것으로 예상 되지만.
- TK에서는 한국당 전대와 더불어 안보우려로 부정평가가 74.7% 로 최고치를 갱신함.



# 차기 정치지도자

2) 선생님께서는 문재인 대통령 뒤 을 이을 차기정치지도자는 다음 중 누가 가장 적합하다고 생각하십니까?  
호명은 로테이션입니다

- ▷ 유시민 작가가 제외된 다자대결에서 황교안 18.6%
- ▷ 그다음으로는 이낙연총리(15.6%),박원순(8.6%).김경수 7.4%. 이재명 7.1% 오세훈 7%순으로 조사됨.
- ▷ 처음으로 다자대결에 등장한 김진태 후보는 3.7%의 지지를 획득한 것으로 조사되었으며 전달 대비 지지율이 하락한 홍준표 전대표와(4.1%)의 차이는 0.4%p에 불과한 것으로 조사됨.  
20대에서는 유승민의원이 (14.2%)가장 높은 지지를 받는 것으로 조사되었으며, 그 다음으로 김경수 지사(12.7%)순으로 조사됨.
- ▷ 황교안 전 총리는 전통적인 한국당 지지 층인 60세이상/TK/한국당 지지 층 에서 상대적으로 높은 지지를 받는 것으로 조사됨.



### 3. 총선 시 지지정당후보

문3) 선생님께서는 만약 내일 국회의원선거가 있다면, 다음 중 어느 후보를 지지하시겠습니까?  
 호명은 국회 의석 순입니다

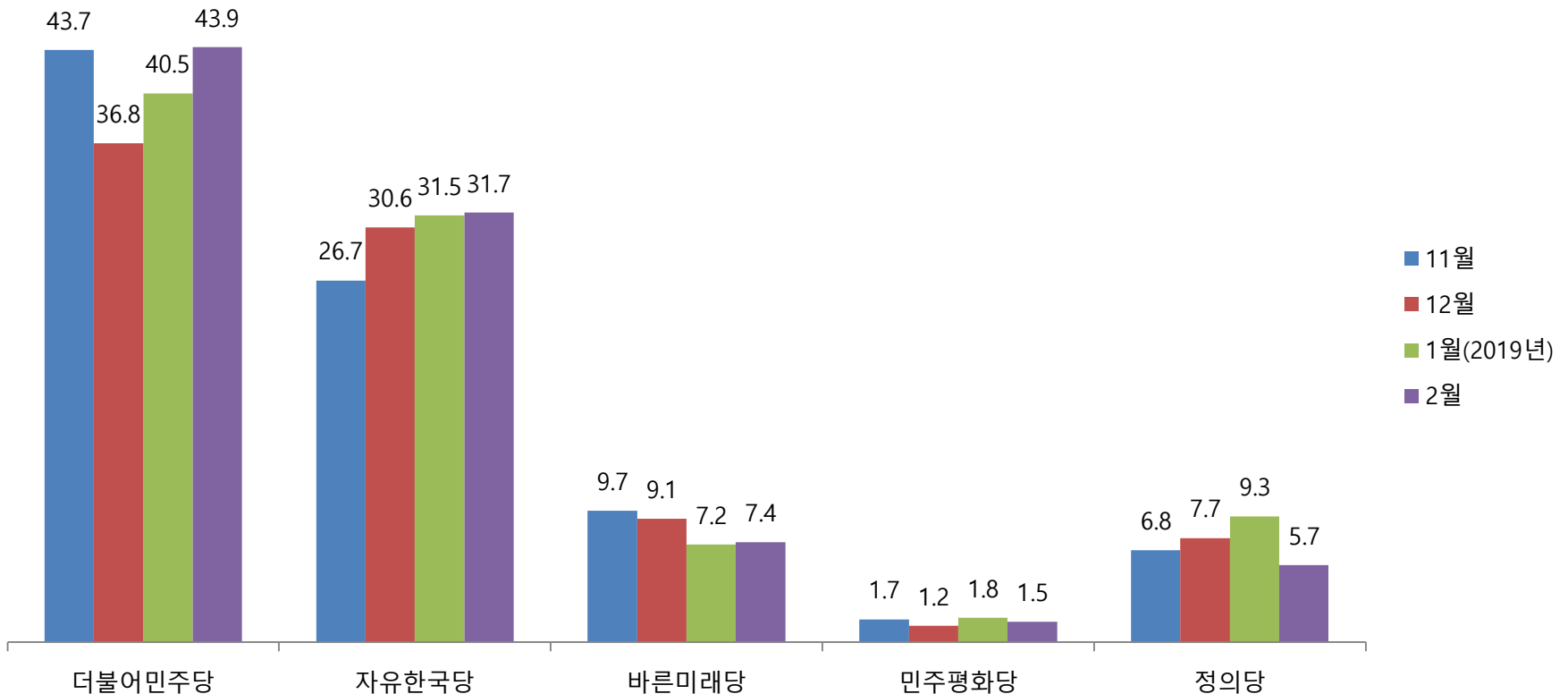
민주당 43.9% > 한국당 31.7% > 바른미래당 7.4% > 정의당 5.7% 순으로 조사됨.

민주당 지지율은 여러 악재에도 불구하고 2달 연속 지지율이 상승함

자유한국당 지지율은 별 변화가 없는 것으로 조사됨.

특히 PK에서는 더민주 지지율이 38.3%로 36.3%의 지지를 받는 한국당보다 2.0%p 높은 것으로 조사됨.

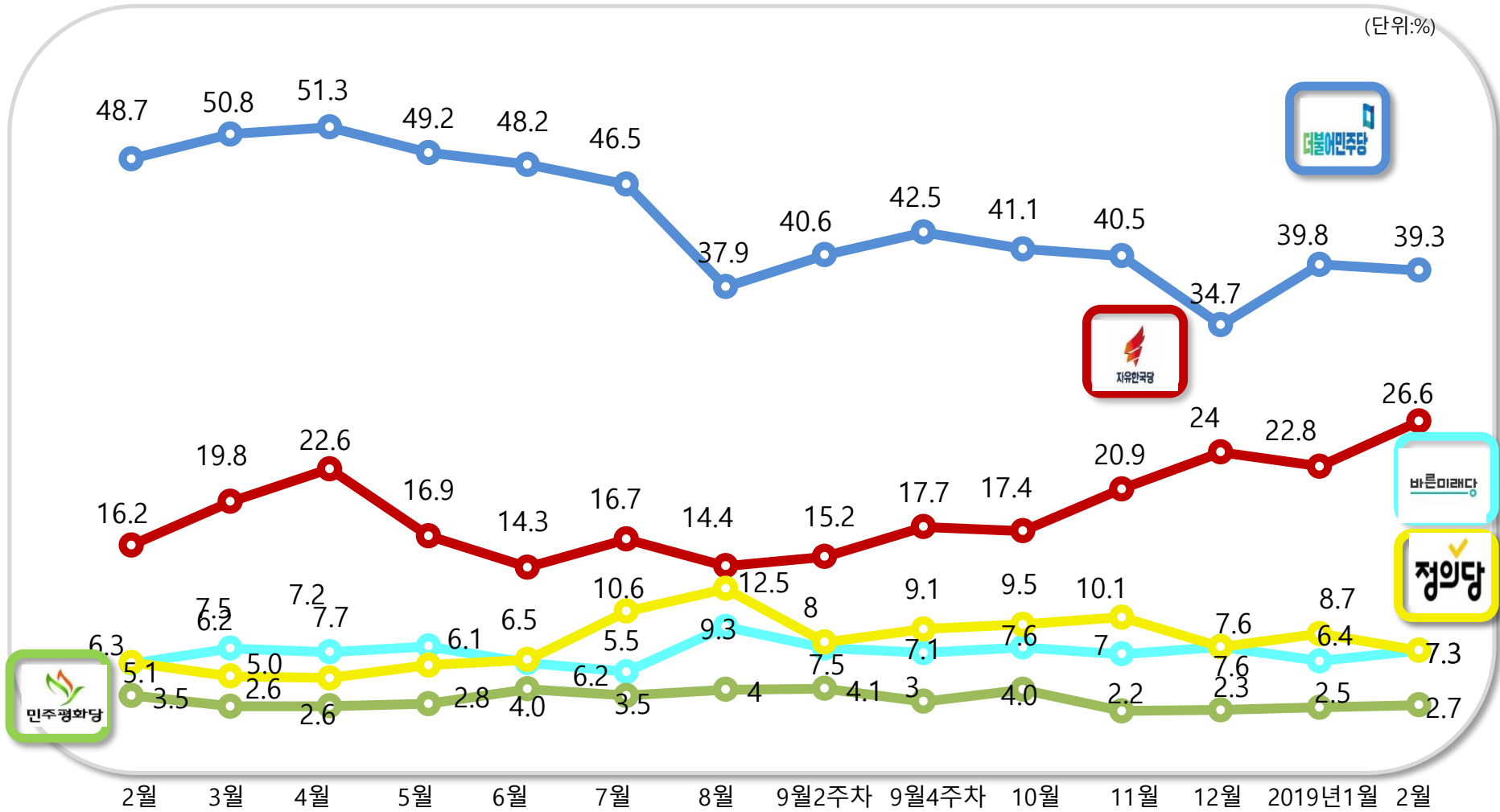
60세이상 만 제외한 전 연령층에서 더민주 지지율이 압도적으로 높은 것으로 조사됨.



# 정당 지지율

문5)선생님께서 지지하시는 정당은 어디이십니까 (호명은 로테이션입니다)

더민주 39.3% > 자유한국당 26.6% > 바른미래당 7.3% 정의당 7.3% > 민주평화당 2.7% 순으로 조사됨.  
 더민주 지지율은 답보상태인 반면, 자유한국당 지지율은 상승한 것으로 조사됨.





R&Search

리서치

III. 통계표

문1) 선생님께서는 문재인 대통령이 대통령으로서 얼마나 국정운영을 잘하고 있다고 보십니까? 답변은 로테이션입니다

		조사완료 사례수	목표할당 사례수	국정지지율				
				매우 못함	못 하는 편	잘하는 편	매우 잘함	잘모르겠다
				%	%	%	%	%
전체		1052	1000	30.1	18.0	18.8	29.0	4.1
연령	19세이상 20대	124	174	35.1	11.2	20.2	27.6	5.9
	30대	111	170	24.6	13.2	13.1	45.6	3.6
	40대	163	198	29.9	13.6	20.7	33.9	1.9
	50대	266	200	29.5	18.6	20.7	27.9	3.3
	60세 이상	388	258	31.2	28.5	18.5	16.1	5.7
성	남성	735	496	33.6	18.9	18.3	25.7	3.5
	여성	317	504	26.7	17.0	19.3	32.2	4.8
지역	서울	256	194	30.4	19.2	14.9	33.8	1.7
	경기/인천	291	303	26.0	16.3	18.7	36.1	2.9
	대전/충청/세종	96	105	37.3	9.6	24.1	23.3	5.8
	강원/제주	46	43	27.5	24.4	26.5	18.0	3.6
	부산/울산/경남	140	155	31.3	22.0	16.8	24.4	5.4
	대구/경북	112	100	52.7	22.0	13.1	8.7	3.6
	전남/광주/전북	111	100	11.2	16.4	26.3	36.2	9.9
지지정당	더불어 민주당	370	393	1.9	9.5	29.4	56.2	3.0
	자유한국당	322	266	67.0	27.6	1.4	0.8	3.2
	바른미래당	75	73	45.9	25.5	17.7	6.6	4.3
	민주평화당	30	27	8.3	8.6	21.0	55.0	7.1
	정의당	82	73	15.7	12.7	34.5	33.8	3.2
	기타정당	25	20	49.2	19.9	5.7	19.3	5.8
	지지정당없음	137	140	41.1	23.1	16.1	13.4	6.4
	잘모름	11	9	14.4	29.2	13.3	-	43.1

2)선생님께서서는 문재인 대통령 뒤 을 이을 차기정치지도자는 다음 중 누가 가장 적합하다고 생각하십니까?  
호명은 로테이션입니다

		조사 완료 사례수	목표 할당 사례수	차기 정치지도자													
				김경수	김부겸	김진태	박원순	안철수	오세훈	유승민	이낙연	이재명	홍준표	황교안	기타 후보	지지 후보 없음	잘 모름
				%	%	%	%	%	%	%	%	%	%	%	%	%	%
전체		1052	1000	7.4	3.0	3.7	8.6	3.7	7.0	5.7	15.6	7.1	4.1	18.6	2.3	10.8	2.3
연령	19세이상20대	124	174	12.7	2.6	3.3	4.7	4.7	5.4	14.2	8.1	7.1	3.6	11.5	3.2	16.9	1.9
	30대	111	170	5.8	3.6	2.3	12.2	6.3	5.7	3.7	24.5	6.1	4.3	11.4	1.3	10.7	2.1
	40대	163	198	10.3	2.5	4.0	15.3	1.0	5.5	3.7	14.9	9.0	4.4	14.0	3.1	10.0	2.4
	50대	266	200	7.2	3.0	7.5	10.4	3.0	6.8	3.6	15.3	8.7	3.0	20.6	0.7	8.4	1.8
	60세 이상	388	258	3.0	3.3	1.8	2.5	4.1	10.2	4.4	15.6	5.2	4.8	30.2	2.9	9.0	2.9
성	남성	735	496	3.5	3.9	3.9	7.6	4.6	7.0	7.0	14.1	9.9	4.5	18.9	3.1	10.0	1.9
	여성	317	504	11.3	2.2	3.5	9.6	2.9	6.9	4.4	17.1	4.4	3.7	18.4	1.4	11.5	2.6
지역	서울	256	194	5.4	1.4	5.8	9.3	5.1	7.2	6.7	18.4	5.2	1.5	14.2	1.6	14.5	3.5
	경기/인천	291	303	6.9	1.8	4.2	8.8	4.0	7.3	5.4	18.5	8.7	2.9	16.4	2.6	10.4	2.1
	대전/충청/세종	96	105	6.7	3.1	5.2	10.0	3.7	4.4	7.1	9.6	7.9	2.9	25.1	3.4	8.8	2.0
	강원/제주	46	43	4.2	3.7	4.0	9.1	2.6	10.6	5.7	7.3	13.9	5.4	17.4	1.1	12.3	2.6
	부산/울산/경남	140	155	16.1	2.8	2.1	4.0	1.7	10.2	2.9	12.2	4.3	9.3	20.8	1.0	10.3	2.3
	대구/경북	112	100	6.5	7.8	0.6	2.4	0.3	7.9	7.0	7.9	2.4	5.5	40.3	0.3	10.0	1.0
	전남/광주/전북	111	100	2.5	5.0	1.9	18.5	7.4	0.8	6.3	24.4	11.5	4.0	2.7	5.9	7.6	1.5
지지 정당	더불어 민주당	370	393	13.6	3.2	0.9	16.1	3.9	3.3	4.5	29.5	8.3	0.2	1.6	1.7	10.8	2.2
	자유한국당	322	266	1.8	1.4	7.6	0.9	0.9	14.2	1.7	0.8	1.3	10.3	53.8	1.4	2.5	1.3
	바른 미래당	75	73	4.5	2.2	0.7	1.7	15.7	6.2	27.0	2.3	8.7	5.8	17.2	1.4	6.6	-
	민주평화당	30	27	1.3	7.0	1.7	20.5	7.1	1.9	-	37.6	8.9	1.4	1.8	7.7	3.1	-
	정의당	82	73	5.1	7.7	-	14.5	-	5.5	11.0	18.1	13.0	4.1	2.4	3.8	13.8	0.9
	기타정당	25	20	10.9	1.5	6.5	2.3	1.5	15.0	1.8	6.7	7.0	4.9	19.9	7.5	14.5	-
	지지정당없음	137	140	4.7	3.2	7.5	2.3	4.4	5.0	4.7	7.8	10.4	3.0	12.0	2.9	26.3	5.8
	잘모름/무응답	11	9	-	-	8.9	-	-	-	-	-	9.3	9.2	-	14.4	9.3	32.5

문3) 선생님께서는 만약 내일 국회의원선거가 있다면, 다음 중 어느 정당후보 를 지지하시겠습니까?

호명은 국회 의석 순입니다

		조사완료 사례수	목표할당 사례수	총선 시 지지정당 후보									
				더불어 민주당	자유 한국당	바른 미래당	민주 평화당	정의당	기타정당	신당	무소속 후보	없음	잘모름
				%	%	%	%	%	%	%	%		
전체		1052	1000	43.9	31.7	7.4	1.5	5.7	1.3	0.2	1.7	5.3	1.2
연령	19세이상20대	124	174	46.3	19.9	14.4	3.7	6.7	0.4	-	1.0	5.6	2.0
	30대	111	170	49.9	22.4	6.5	-	10.1	0.5	-	1.3	8.6	0.8
	40대	163	198	53.0	29.3	1.5	0.5	4.8	1.8	-	4.0	3.2	1.9
	50대	266	200	42.6	31.6	6.7	1.6	5.9	2.7	1.1	1.9	4.5	1.3
	60세이상	388	258	32.5	47.7	8.4	1.5	2.9	1.1	-	0.5	5.2	0.2
성	남성	735	496	37.3	34.3	10.2	2.4	6.4	1.5	0.2	1.3	5.2	1.3
	여성	317	504	50.4	29.2	4.7	0.6	5.1	1.2	0.3	2.1	5.4	1.0
지역	서울	256	194	43.2	30.1	9.2	0.6	4.4	2.0	-	0.2	8.4	2.0
	경기/인천	291	303	50.3	29.9	4.9	1.7	4.3	0.2	0.5	1.4	5.6	1.2
	대전/충청/세종	96	105	38.7	38.4	6.7	0.4	8.4	0.4	-	2.7	4.3	-
	강원/제주	46	43	38.5	28.6	14.7	-	6.5	3.3	-	6.0	2.3	-
	부산/울산/경남	140	155	38.3	36.3	5.8	0.7	6.6	2.9	0.5	1.8	4.9	2.2
	대구/경북	112	100	20.7	54.9	7.4	1.2	6.0	1.0	-	2.7	5.4	0.7
	전남/광주/전북	111	100	65.5	4.1	11.6	6.0	7.8	1.8	-	1.6	1.6	-
지지정당	더불어 민주당	370	393	88.4	3.2	1.0	0.8	3.9	0.3	-	0.4	1.9	0.2
	자유한국당	322	266	2.3	93.7	2.2	-	0.8	0.7	-	-	0.3	-
	바른 미래당	75	73	18.9	19.2	57.2	-	1.8	0.9	-	-	-	2.1
	민주평화당	30	27	48.4	5.0	1.4	33.1	12.1	-	-	-	-	-
	정의당	82	73	37.8	5.4	10.2	1.9	38.2	-	-	3.6	2.9	-
	기타정당	25	20	19.0	40.8	1.5	-	4.7	23.2	-	8.2	2.5	-
	지지정당없음	137	140	18.4	19.1	10.4	1.0	4.2	3.5	1.6	6.8	29.2	5.7
	잘모름/무응답	11	9	26.0	12.3	-	-	9.3	-	-	20.3	16.2	15.8

문4) 선생님께서 현재 지지하시는 정당은 다음 중 어디이십니까? 호명은 로테이션입니다.

		조사완료 사례수	목표할당 사례수	지지정당							
				더불어 민주당	자유 한국당	바른 미래당	민주 평화당	정의당	기타정당	지지정당 없음	잘모 름
				%	%	%	%	%	%	%	%
전체		1052	1000	39.3	26.6	7.3	2.7	7.3	2.0	14.0	0.9
연령	19세이상20대	124	174	43.4	16.0	11.4	3.9	8.1	-	15.5	1.6
	30대	111	170	48.4	15.6	7.4	1.9	9.0	1.9	15.9	-
	40대	163	198	46.3	24.4	4.3	1.4	7.3	3.5	12.2	0.8
	50대	266	200	36.2	28.2	7.1	2.4	6.5	3.1	14.8	1.8
	60세이상	388	258	27.5	41.4	6.9	3.6	6.1	1.5	12.7	0.2
성	남성	735	496	35.5	29.0	8.7	2.7	8.2	1.7	13.1	1.1
	여성	317	504	43.0	24.2	5.9	2.6	6.3	2.4	14.9	0.7
지역	서울	256	194	40.0	21.9	8.0	2.0	9.6	2.9	14.6	1.0
	경기/인천	291	303	45.7	21.7	6.4	3.0	6.0	2.1	14.9	0.2
	대전/충청/세종	96	105	33.1	31.6	9.3	4.4	6.7	2.0	12.9	-
	강원/제주	46	43	22.9	30.9	-	1.1	21.6	2.3	21.2	-
	부산/울산/경남	140	155	31.7	34.5	8.8	0.3	5.3	1.3	16.8	1.4
	대구/경북	112	100	20.8	52.3	6.4	0.3	6.1	2.2	9.7	2.2
	전남/광주/전북	111	100	62.2	5.1	8.2	7.7	5.3	0.9	8.6	2.0