



# R & Search

Research & Search

**7월 2주차(2019년)**

조사 결과

2019. 7. 10

- I. 조사개요
- II. 주요조사결과
  - 1. 국정지지율
  - 2. 현재 일본관계 해결 주체는?
  - 3. 정치성향
- III. 통계표

# I. 조사개요

1. 조사 명	바로미터 7월 2주차
2. 조사 기간	▶ 2019년 7월 8일/9일(2일간)
3. 조사 방법	▶ 구조화된 설문지를 이용한 무선(100%)RDD 자동응답
4. 조사 대상	▶ 전국 만 19세 이상 성인 남녀
5. 표본 크기	▶ 1001명(가중1000명)
6. 표본 추출	▶ 성, 연령, 지역별 인구 비례 할당 추출
7. 표본 오차	▶ 95% 신뢰수준 $\pm 3.1\%p$
8. 응답율	▶ 7.4%
9. 조사기관/의뢰처	▶ (주) 알앤써치 / (주) 데일리안
10. 통계보정	▶ 성별, 연령별, 지역별 가중 값 부여(셀가중)(2019년 4월말 행정자치부 발표 주민등록 인구 기준) ▶ 자세한 내용은 알앤써치 <a href="http://www.rnch.co.kr">www.rnch.co.kr</a> 에서 확인바람

# 국정 지지율

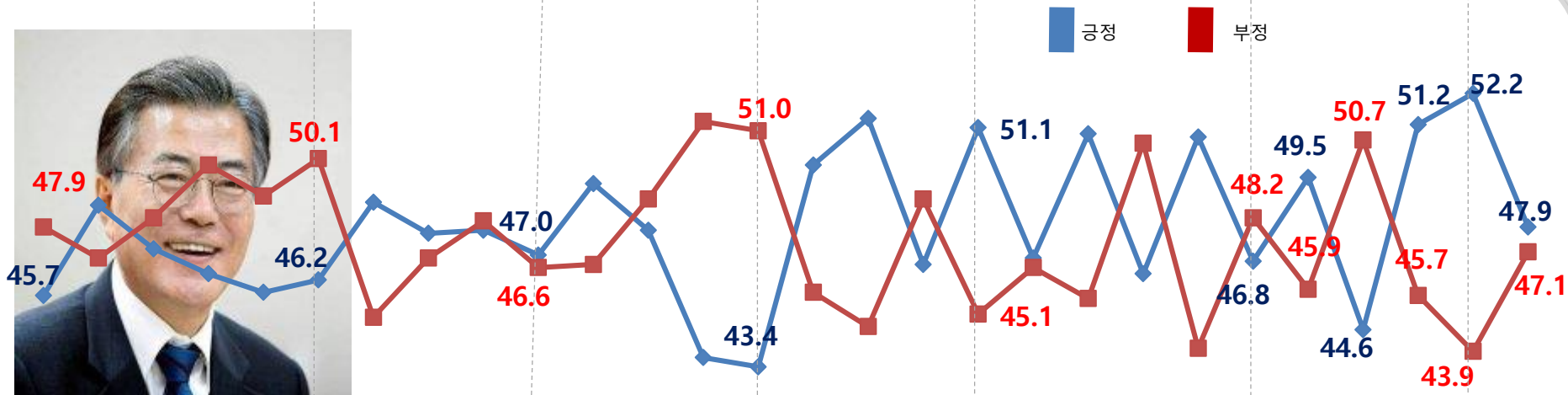
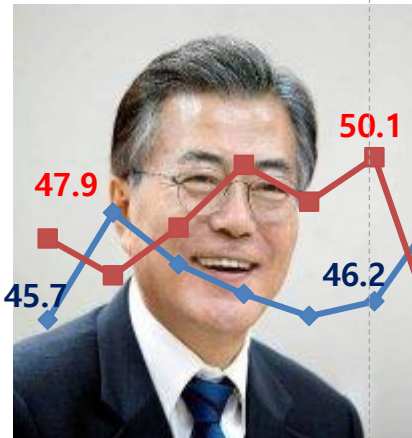
문1)선생님께서서는 문재인 대통령이 대통령으로서 얼마나 국정운영을 잘하고 있다고 보십니까?

▷ 문 대통령의 국정지지율은 47.9% 대 47.1% 로

긍정평가는 4.3%p 하락한 반면, 부정평가는 3.2%p 상승 등. 부정평가가 팽팽하게 대립하는 것으로 조사됨.

외교적 성과에도 불구하고 일본과의 갈등으로 생길 수 있는 경제적 불안감으로 지지율이 하락한 것으로 조사됨. 20/30/40세대에서는 긍정평가가, 60세이상에서는 부정평가가

50대에서는 부정평가가 (49.5%) 긍정평가(46.2%)를 약간 앞서는 것으로 조사됨.



1월1주

2월1주

3월1주

4월1주

5월1주

6월1주

7월1주 2주

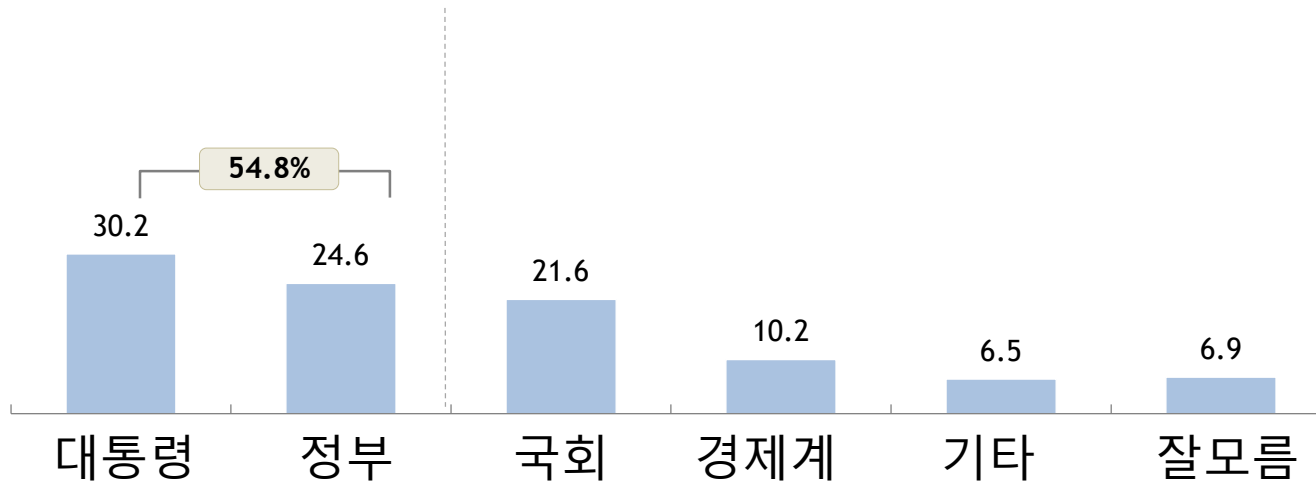
## 현재 한일관계 해결의 주체는

문2) 선생님께서는 현재의 한일문제를 해결하기 위해 적극적으로 나서야 하는 주체는 다음중 누구라고 생각하십니까?

※ 대통령 30.2% > 정부 24.6% > 국회 21.6% > 경제계 10.2% 순으로  
경제계보다는 대통령이 주체적으로 문제를 해결하여야 한다고 생각하는 것으로 조사됨.  
경제계는 오히려 피해자라고 생각하기 때문으로 보임.  
But, 정치성향별로 보면 보수에서는 대통령이  
진보성향에서는 대통령보다는 정부나 국회가 문제해결의 주체가 되어야 한다고 생각함.

■ 현재 한일 관계 해결의 주체는?

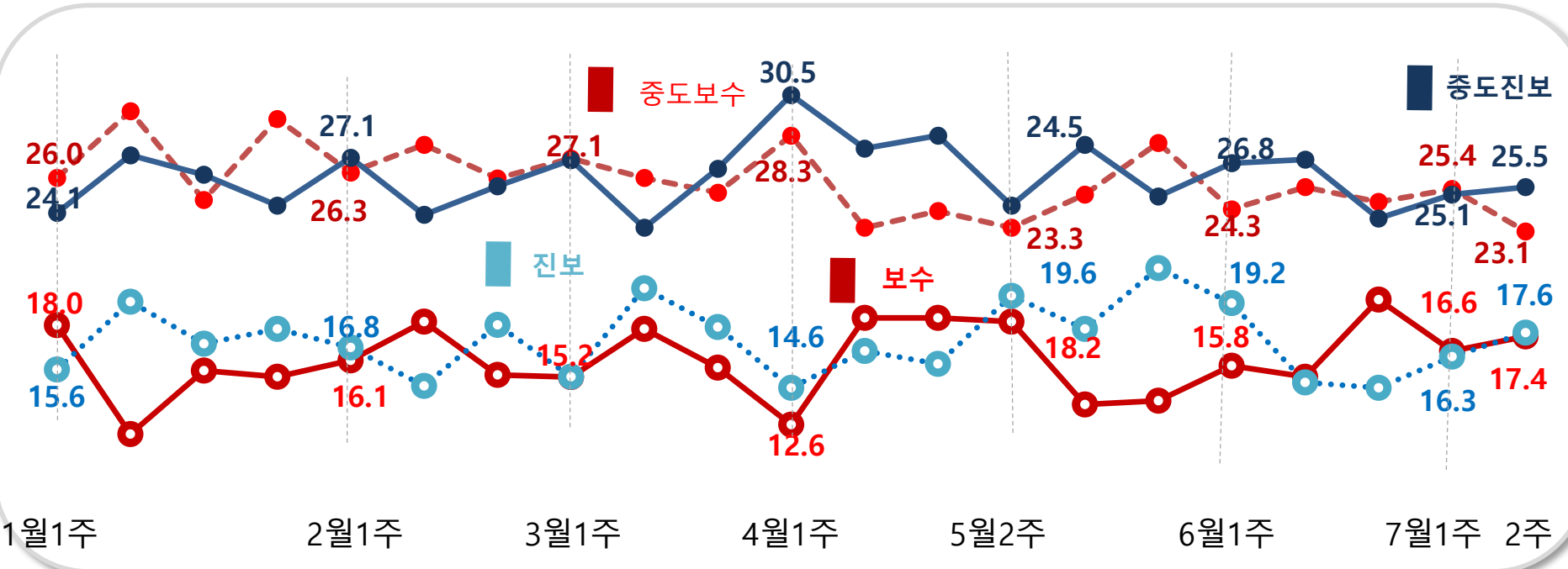
(n=1000, %)



# 정치성향

문3) 선생님 정치성향은 다음 중 어느 쪽에 더 가깝다고 생각하십니까?

중도진보 25.5>중도보수 23.1%>진보17.6%>보수 17.4% 순으로 조사됨.



R&Search

II. 통계표

R&Search

## 응답자 특성

		조사완료		목표할당		가중값배율
		사례수	비율	사례 수	비율	
(응답자의 수)		1001	100	1000	100	1.0
연령	19세이상20대	90	9.0	174	17.4	1.9
	30대	121	12.1	167	16.7	1.4
	40대	181	18.1	195	19.5	1.1
	50대	244	24.4	200	20.0	0.8
	60세이상	365	36.5	263	26.3	0.7
성	남성	721	72.0	495	49.5	0.7
	여성	280	28.0	505	50.5	1.8
지역	서울	235	23.5	192	19.2	0.8
	경기/인천	276	27.6	306	30.6	1.1
	대전/충청/세종	105	10.5	106	10.6	1.0
	강원/제주	45	4.5	43	4.3	0.9
	부산/울산/경남	144	14.4	154	15.4	1.1
	대구/경북	105	10.5	100	10.0	1.0
	전남/광주/전북	91	9.1	100	10.0	1.1



1) 선생님께서는 문재인 대통령이 대통령으로서 얼마나 국정운영을 잘하고 있다고 생각하십니까?  
 답변은 로테이션입니다.

		조사완료 사례수	목표 할당 사례수	국정지지율				
				매우 잘못하고 있다	잘못 하고 있는 편이다	잘하는 편이다	매우 잘하고 있다	잘 모름
				%	%	%	%	%
전체		1001	1000	30.9	16.2	20.3	27.6	5.0
연령	19세이상20대	90	174	27.6	14.9	25.5	26.2	5.8
	30대	121	167	27.0	11.6	20.3	34.0	7.1
	40대	181	195	27.2	12.9	20.8	37.2	1.8
	50대	244	200	33.2	16.3	18.4	27.8	4.3
	60세이상	365	263	36.5	22.3	17.8	17.3	6.2
성	남성	721	495	34.3	16.1	16.5	29.5	3.7
	여성	280	505	27.5	16.3	24.0	25.8	6.4
지역	서울	235	192	35.8	20.2	14.9	24.7	4.4
	경기/인천	276	306	28.7	19.6	18.3	31.6	1.8
	대전/충청/세종	105	106	30.2	11.2	23.4	33.0	2.2
	강원/제주	45	43	37.1	14.6	23.5	24.7	-
	부산/울산/경남	144	154	29.9	14.0	21.5	27.5	7.2
	대구/경북	105	100	40.6	19.0	13.1	9.5	17.9
	전남/광주/전북	91	100	18.0	4.3	37.5	35.1	5.2
정치성향	보수	195	174	59.7	13.2	8.3	17.9	0.9
	중도보수	248	231	43.1	24.6	11.6	18.0	2.6
	중도진보	242	255	16.1	13.8	26.0	39.1	5.0
	진보	173	176	14.0	4.2	33.7	45.9	2.2
	잘모름	143	164	24.1	24.0	21.7	14.1	16.1

문2) 선생님께서는 현재의 한일문제를 해결하기 위해 적극적으로 나서야 하는 주체는  
다음중 누구라고 생각하십니까?

		조사완료 사례수	목표할당 사례수	현재 한일 관계 해결 주체는					
				대통령	정부	국회	경제계	기타	잘모름
				%	%	%	%	%	%
전체		1001	1000	30.2	24.6	21.6	10.2	6.5	6.9
연령	19세이상20대	90	174	28.0	26.7	19.3	15.4	7.9	2.7
	30대	121	167	21.9	27.4	27.5	13.6	2.3	7.3
	40대	181	195	23.6	35.3	19.8	11.6	6.3	3.4
	50대	244	200	34.8	20.9	24.1	5.0	5.2	10.0
	60세이상	365	263	38.5	16.2	18.8	7.7	9.3	9.5
성	남성	721	495	34.7	23.7	20.1	9.9	6.3	5.4
	여성	280	505	25.9	25.6	23.1	10.5	6.6	8.4
지역	서울	235	192	36.7	22.4	16.5	9.9	5.7	8.9
	경기/인천	276	306	27.0	24.9	23.3	13.8	6.0	4.9
	대전/충청/세종	105	106	31.3	16.4	26.3	16.1	3.4	6.4
	강원/제주	45	43	21.1	28.9	30.2	7.0	11.3	1.4
	부산/울산/경남	144	154	32.2	23.2	23.1	5.7	8.8	7.1
	대구/경북	105	100	28.0	34.7	11.8	7.8	7.3	10.4
	전남/광주/전북	91	100	29.6	27.1	25.0	4.2	6.2	7.9
정치성향	보수	195	174	40.2	15.6	20.7	11.4	5.1	7.0
	중도보수	248	231	40.6	27.0	16.0	8.4	4.5	3.6
	중도진보	242	255	17.9	32.2	25.8	10.8	8.0	5.4
	진보	173	176	21.4	26.2	26.6	12.9	6.5	6.4
	잘모름	143	164	33.7	17.4	18.6	7.8	8.4	14.1

문3) 선생님의 정치성향은 다음 중 어느 쪽에 더 가깝다고 생각하십니까 ?

		조사완료 사례수	목표할당 사례수	정치성향				
				보수	중도보수	중도진보	진보	잘 모름
				%	%	%	%	%
전체		1001	1000	17.4	23.1	25.5	17.6	16.4
연령	19세이상20대	90	174	14.4	25.4	26.9	20.9	12.4
	30대	121	167	9.7	22.6	36.8	15.3	15.6
	40대	181	195	16.5	21.3	27.3	21.3	13.6
	50대	244	200	16.4	23.9	23.7	18.7	17.3
	60세 이상	365	263	25.7	22.6	17.4	13.4	21.0
성	남성	721	495	20.5	27.8	25.4	16.8	9.5
	여성	280	505	14.3	18.5	25.5	18.5	23.2
지역	서울	235	192	19.0	24.1	24.3	17.2	15.3
	경기/인천	276	306	17.3	24.1	26.0	16.2	16.5
	대전/충청/세종	105	106	11.3	27.1	24.6	20.1	16.9
	강원/제주	45	43	21.8	16.7	14.7	25.0	21.8
	부산/울산/경남	144	154	17.3	22.9	29.8	14.7	15.4
	대구/경북	105	100	22.5	27.3	26.0	7.2	17.0
	전남/광주/전북	91	100	14.2	12.8	24.5	32.2	16.4