



R & Search

Research & Search

6월 4주차 바로미터 (2019년)

조사 결과

2019. 6. 26

- I. 조사개요
- II. 주요조사결과
 - 1. 대통령 국정지지율
 - 2. 적합한 차기 정치지도자
 - 3. 정당 지지율
- III. 통계표

I. 조사개요

1. 조사 명	알앤써치 바로미터 6월 4주차
2. 조사 기간	➤ 2019년 6월 23일/24일/25일(3일간)
3. 조사 방법	➤ 구조화된 설문지를 이용한 무선(100%)RDD 자동응답
4. 조사 대상	➤ 전국 만 19세 이상 성인 남녀
5. 표본 크기	➤ 1180명(가중1000명)
6. 표본 추출	➤ 성, 연령, 지역별 인구 비례 할당 추출
7. 표본 오차	➤ 95% 신뢰수준 $\pm 2.9\%p$
8. 응답율	➤ 6.8%
9. 조사기관/의뢰처	➤ (주) 알 앤 써 치 / (주) 데일리안
10. 통계보정	<p>➤ 성별, 연령별, 지역별 가중 값 부여(셀가중)(2019년 4월말 행정자치부 발표 주민등록 인구 기준)</p> <p>➤ 자세한 내용은 중앙선거여론조사심의위원회 에서 확인바람</p>

국정 지지율

문1)선생님께서서는 문재인 대통령이 대통령으로서 얼마나 국정운영을 잘하고 있다고 보십니까?

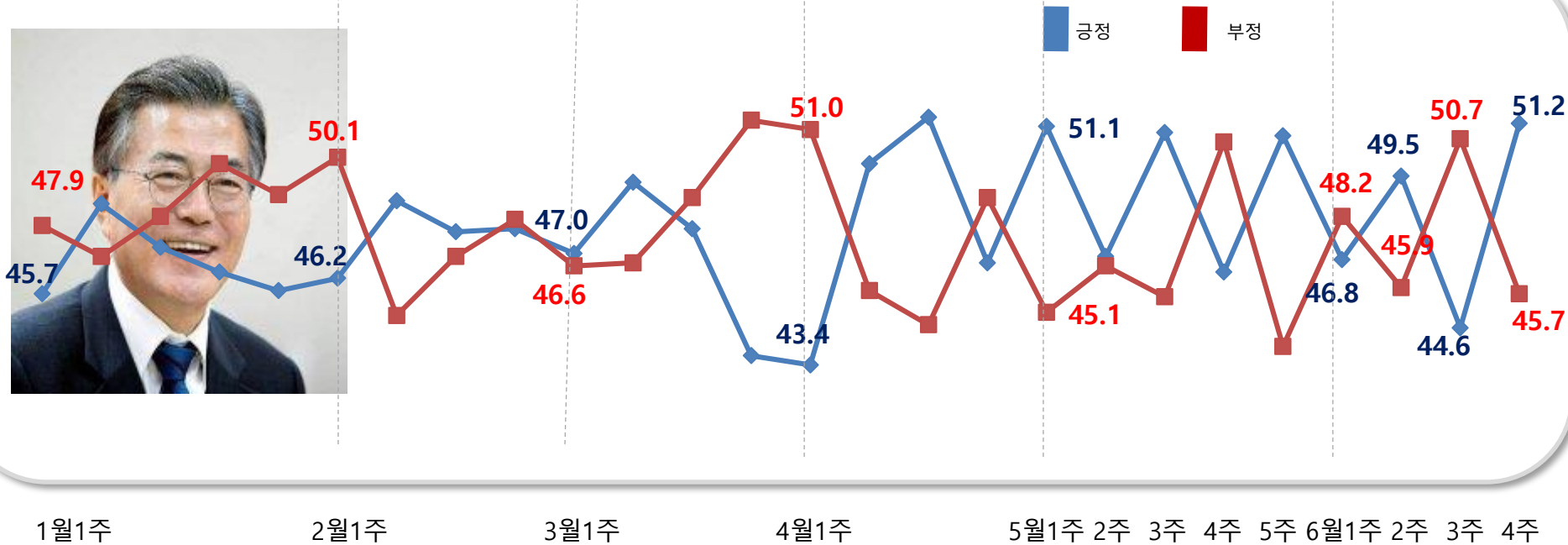
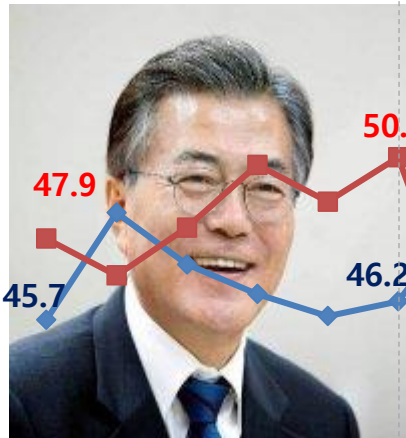
▷ 문 대통령의 국정지지율은 51.2% 대 45.7%로 긍정평가는 전주대비 6.6%P 상승한 반면, 부정평가는 5.0%P 하락함으로 골든 크로스 함.

6월 들어 문 대통령 국정지지율이 매우 요동치는 배경에는 대통령의 핵심 지지 층 이면서 버팀목 이었던 40대에서 급격한 지지율 변화 때문임.

But, 국회 파행으로 인한 피로감과 실망감과 더불어 자유한국당 전략부재로 인한 반사이익으로 40대에서 국정지지율은 64%로 전주대비 12.9%P 급상승하였고

20대에서도 국정지지율이 53.8%로 전주대비 16%P 상승함.

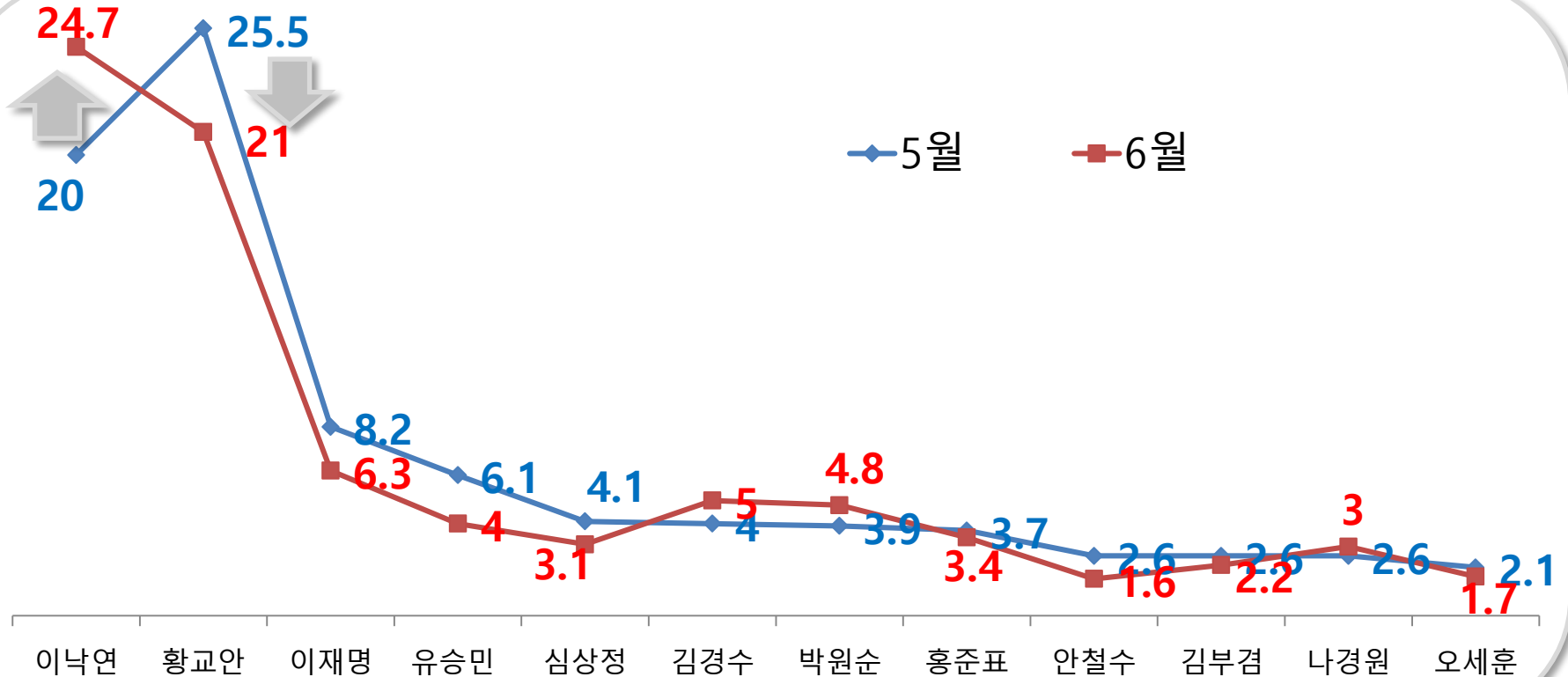
북한목선에도 불구하고 국정지지율 뿐 만 아니라 차기 대선주자/ 정당지지율에서도 더 민주당이 강세를 보이는 것으로 조사됨.



차기정치지도자

문2) 선생님께서는 다음 12명의 인물 중 누가 차기 정치지도자로 가장 적합하다고 생각하십니까?
호명은 로테이션입니다

5월 대비 지지율이 4.7%p 상승한 이낙연 총리가 다자대결에서 올해들어 처음으로 1위를 기록함.
반면 황교안 총리는 5월 대비 4.5%p 하락한 21% 로 2위를 기록함.
이총리는 서울/수도권 20-40세대에서 1위를 한 반면,
황대표는 50대/60세 이상, PK/ TK 에서 1위를 기록함.
여권 지지층 에서는 이총리에 대한 쓸림 현상(40.4%-45.6%(더 민주 지지 층)>이 강화되고 있는 반면,
황대표는 오히려 하락세를 보임.(65%->60.7%,자유한국당지지층).
거기에다가 20대에서 황대표 지지율은 8.9%로 5월 대비 오히려 0.8%p 하락한 반면,
이총리는 24.7% 로 5월 대비 지지율이 반사이익으로 4.2%p 상승한 것으로 조사됨.



정당 지지율

문3) 선생님이 현재 지지하시는 정당은 다음 중 어디이십니까? 호명은 로테이션입니다.

더민주 39.0% > 자유한국당 27.5% > 정의당 5.6% > 바른미래당 5.2% > 민주평화당 2.6% 순으로 조사됨.

더민주와 자유한국당 격차는 한달 새 11.5%p 로 벌어짐.

올해들어 꾸준한 상승세를 보이던 자유한국당 지지율이 처음으로 하락함

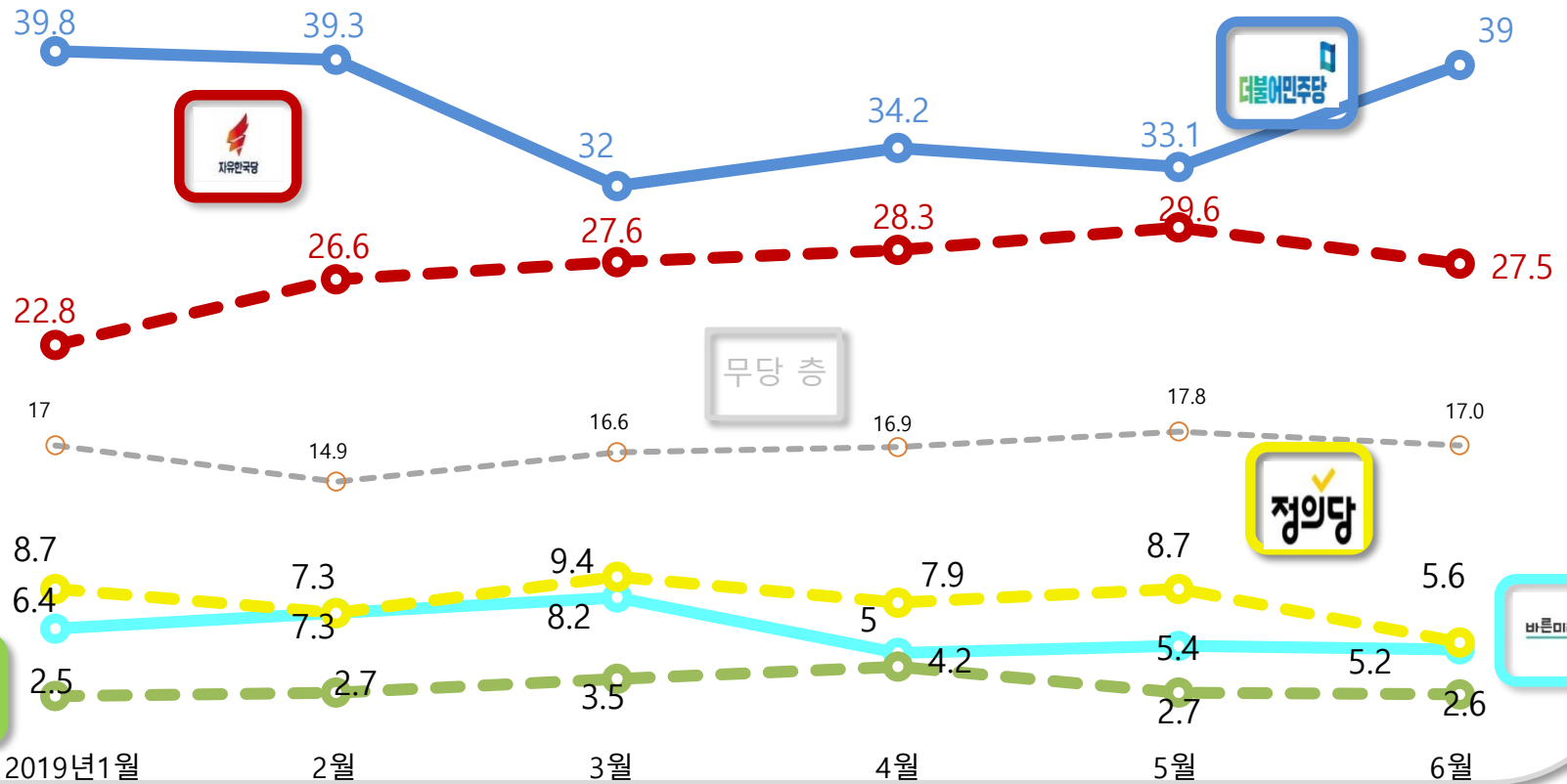
TK 를 제외한 전 지역에서 더 민주당 지지율이 앞서는 것으로 조사됨.

그리고 그동안 하락세를 보이던 PK 에서 더 민주 지지율은 신공항문제로 39.3% 로

5월 대비 16.2% 로 상승한 반면,

한국당 지지율은 37.6% 로 5월 대비 0.8%p 하락한 것으로 조사됨.

(단위:%)



R&Search

II. 통계표

R&Search

응답자 특성

		조사완료		목표할당		가중값배율
		사례수	비율	사례 수	비율	
(응답자의 수)		1180	100	1000	100	0.8
연령	19세이상20대	112	9.5	174	17.4	1.6
	30대	155	13.1	167	16.7	1.1
	40대	210	17.8	195	19.5	0.9
	50대	320	27.1	200	20.0	0.6
	60세이상	383	32.5	263	26.3	0.7
성	남성	838	71.0	495	49.5	0.6
	여성	342	29.0	505	50.5	1.5
지역	서울	279	23.6	192	19.2	0.7
	경기/인천	344	29.2	306	30.6	0.9
	대전/충청/세종	101	8.6	106	10.6	1.0
	강원/제주	61	5.2	43	4.3	0.7
	부산/울산/경남	163	13.8	154	15.4	0.9
	대구/경북	115	9.7	100	10.0	0.9
	전남/광주/전북	117	9.9	100	10.0	0.9

1)선생님께서서는 문재인 대통령이 대통령으로서 얼마나 국정운영을 잘하고 있다고 생각하십니까?
 답변은 로테이션입니다.

		조사완료 사례수	목표할당 사례수	국정지지율				
				매우 잘못하고 있다	잘못하고 있는 편이다	잘하는 편이다	매우 잘하고 있다	잘 모름
				%	%	%	%	%
전체		1180	1000	27.7	18	19.7	31.5	3.2
연령	19세이상20대	112	174	28.4	15.7	19.4	34.4	2.1
	30대	155	167	24.5	14.9	23.2	32.7	4.7
	40대	210	195	15.9	17.3	24.9	39.1	2.8
	50대	320	200	33	21	14.8	29.2	1.9
	60세이상	383	263	34	19.6	17.5	24.7	4.2
성	남성	838	495	34.5	17.7	18.5	26.2	3.1
	여성	342	505	21	18.3	20.9	36.6	3.3
지역	서울	279	192	29.1	20.3	15.6	31.9	3.1
	경기/인천	344	306	27.5	17.9	19.9	31.6	3.0
	대전/충청/세종	101	106	24.2	19.1	15.2	40.8	0.7
	강원/제주	61	43	42.4	10.8	8.8	35.2	2.7
	부산/울산/경남	163	154	35.9	16.3	16.6	28.5	2.8
	대구/경북	115	100	32.2	22.2	20.7	19.8	5.1
	전남/광주/전북	117	100	5.9	13.8	40	34.9	5.4
지지 정당	더불어 민주당	410	390	3	3.8	29.4	62.1	1.8
	자유한국당	361	275	64	27.9	3	2.9	2.2
	바른 미래당	67	52	26.3	39.8	18.8	11.3	3.8
	민주평화당	35	26	9.8	11	25.7	48.4	5.1
	정의당	77	56	17.3	12.1	27.1	39.7	3.7
	기타정당	34	30	30.4	30.1	29	9.3	1.1
	지지정당없음	183	155	35	28.5	19.1	11	6.3
	잘모름	13	15	-	30.3	26	24.2	19.5

문2) 선생님께서는 다음 12명의 인물 중 누가 차기 정치지도자로서 가장 적합하다고 생각하십니까? 호명은 로테이션입니다

		조사 완료 사례 수	목표 할당 사례수	적합한 차기 정치지도자														지지 후보 없음	잘 모름
				김경 수	김부 겸	나 경원	박원 순	심상 정	안철 수	오세 훈	유승 민	이낙 연	이재 명	홍준 표	황교 안	기타 후보			
				%	%	%	%	%	%	%	%	%	%	%	%	%			
전체		1180	1000	5.0	2.2	3.0	4.8	3.1	1.6	1.7	4.0	24.7	6.3	3.4	21.0	2.7	11.0	5.6	
연령	19세이상20대	112	174	10.1	1.3	5.9	4.0	2.7	3.1	2.3	6.9	20.5	3.4	4.0	8.9	4.4	12.7	9.8	
	30대	155	167	10.9	2.9	2.6	3.4	6.8	1.2	0.4	6.3	27.3	6.1	1.0	14.0	2.8	11.2	3.0	
	40대	210	195	3.6	3.3	2.1	10.8	3.6	1.6	1.0	3.9	30.4	8.6	4.8	12.6	2.0	7.9	3.8	
	50대	320	200	1.3	1.7	2.1	3.2	1.5	0.6	4.5	2.4	20.2	9.1	3.2	28.5	3.9	14.3	3.7	
	60세 이상	383	263	1.9	1.8	2.5	3.2	1.8	1.6	0.5	1.8	25.0	4.4	3.7	33.9	1.2	9.7	7.1	
성	남성	838	495	2.7	2.7	2.4	4.4	2.5	2.4	2.4	5.6	21.5	9.3	4.8	20.8	4.4	10.3	3.8	
	여성	342	505	7.3	1.7	3.5	5.3	3.7	0.8	1.0	2.4	27.8	3.2	2.1	21.2	1.1	11.7	7.2	
지역	서울	279	192	4.1	1.9	2.8	4.4	1.9	1.3	2.7	4.6	23.8	4.1	2.1	20.2	2.6	18.0	5.7	
	경기/인천	344	306	4.8	2.5	2.8	4.1	3.6	1.3	2.5	5.2	25.0	8.9	3.1	19.8	1.6	11.8	3.0	
	대전/충청/세 종	101	106	2.2	2.4	1.0	4.0	2.0	2.7	0.6	1.5	33.8	10.6	1.7	19.9	6.1	5.5	6.0	
	강원/제주	61	43	3.6	-	1.8	0.9	7.7	4.4	-	2.0	27.6	3.8	2.9	31.7	5.9	4.9	2.9	
	부산/울산/경 남	163	154	9.7	1.5	5.0	5.5	3.3	1.4	1.8	4.8	12.5	4.7	3.5	27.3	1.8	7.5	9.8	
	대구/경북	115	100	6.6	3.3	4.9	4.2	2.9	2.6	1.0	4.2	14.3	1.8	8.7	27.7	2.6	10.3	4.9	
	전남/광주/전 북	117	100	2.6	2.2	1.1	10.2	2.9	-	-	0.8	43.6	5.7	3.6	6.4	2.9	10.1	7.9	
지지 정당	더불어 민주당	410	390	9.2	1.7	0.9	8.5	3.7	0.3	0.1	3.0	45.6	9.0	0.9	0.9	1.9	8.8	5.6	
	자유한국당	361	275	1.5	1.5	7.2	0.2	-	0.3	3.3	1.8	2.1	1.0	9.0	60.7	1.6	6.1	3.8	
	바른미래당	67	52	4.1	3.8	5.3	3.0	1.6	9.0	2.3	28.1	17.3	4.4	2.1	10.4	1.2	4.4	3.0	
	민주평화당	35	26	3.3	5.7	-	14.4	-	-	1.3	-	30.7	7.3	-	11.9	-	12.9	12.5	
	정의당	77	56	-	1.8	4.0	2.7	17.4	1.9	-	0.8	35.9	18.6	-	8.2	2.1	4.8	1.8	
	기타정당	34	30	2.7	2.2	-	15.0	6.9	5.4	2.2	-	4.5	-	6.4	21.2	15.7	14.3	3.6	
	지지정당없음 잘모름/무응답	183 13	155 15	4.1 -	3.7 -	0.9 -	2.3 -	1.6 8.7	3.6 6.0	3.6 -	5.2 -	13.5 24.2	5.9 6.9	1.9 -	11.8 9.6	5.7 -	29.6 4.8	6.5 39.8	

문3) 선생님이 현재 지지하시는 정당은 다음 중 어디이십니까? 호명은 로테이션입니다.

		조사완료 사례수	목표할당 사례수	지지정당							
				더불어 민주당	자유 한국당	바른 미래당	민주 평화당	정의당	기타정당	지지정당 없음	잘 모름
				%	%	%	%	%	%	%	%
전체		1180	1000	39.0	27.5	5.2	2.6	5.6	3.0	15.5	1.5
연령	19세이상20대	112	174	47.5	21.7	5.9	1.9	2.7	1.9	15.8	2.7
	30대	155	167	47.1	17.8	6.0	-	4.5	1.3	21.3	2.0
	40대	210	195	46.9	19.5	5.0	2.0	8.7	5.0	12.9	-
	50대	320	200	27.7	36.6	5.6	3.6	6.9	3.7	14.6	1.4
	60세이상	383	263	31.1	36.6	4.1	4.5	5.1	2.6	14.1	1.8
성	남성	838	495	34.5	29.7	7.4	2.3	7.3	3.0	15.3	0.5
	여성	342	505	43.4	25.4	3.1	3.0	4.0	2.9	15.6	2.5
지역	서울	279	192	34.6	26.0	4.5	2.3	7.4	2.9	21.8	0.5
	경기/인천	344	306	37.7	26.8	7.1	2.4	5.2	2.2	16.2	2.5
	대전/충청/세종	101	106	45.6	22.4	4.3	1.9	7.3	4.9	12.5	1.2
	강원/제주	61	43	41.2	32.6	2.0	-	10.3	2.4	9.4	2.2
	부산/울산/경남	163	154	39.3	37.6	4.1	0.3	5.2	1.1	10.8	1.7
	대구/경북	115	100	29.6	37.7	9.1	0.3	2.4	4.8	14.0	2.0
	전남/광주/전북	117	100	52.7	10.2	1.2	11.8	3.7	4.9	15.5	-