



R & Search
Research & Search

알앤써치 바로미터 12월 2주차
조사 결과 보고서

2018. 12. 12

I. 조사개요

II. 주요조사결과

1. 대통령 국정 지지율
2. 이해찬 더불어민주당 대표 평가
3. 김병준 자유한국당 비상대책위원장 평가
4. 정치성향

III. 통계표

I. 조사개요

1. 조사 명	R & Search 바로미터 12월2주차 (2018년12월 12일 발표)
2. 조사 기간	▶ 2018년 12월10일
3. 조사 방법	▶ 구조화된 설문지를 이용한 무선(100%)RDD 자동응답
4. 조사 대상	▶ 전국 만 19세 이상 성인 남녀
5. 표본 크기	▶ 1002명(가중1000명)
6. 표본 추출	▶ 성, 연령, 지역별 인구 비례 할당 추출
7. 표본 오차	▶ 95% 신뢰수준 $\pm 3.1\%p$
8. 응답 율	▶ 7.6%
9. 조사기관/의뢰처	▶ (주)알앤써치 / (주)데일리안
10. 통계보정	▶ 성별, 연령별, 지역별 가중 값 부여(셀가중)(2018년 10월말 행정자치부 발표 주민등록 인구 기준) ▶ 자세한 내용은 알앤써치 (www.rnch.co.kr) 에서 확인

R&Search

연구개발

II. 주요 조사 결과

국정 지지도

문1)선생님께서서는 문재인 대통령이 대통령으로서 얼마나 국정운영을 잘하고 있다고 보십니까?

- ▷ 문 대통령 의 국정지지율은 47.9% 대 47.3% 로 “국정 control system 위험 수준 ” 임.
- ▷ KTX 사고로 인한 안전 관련 국민적 불안감이 반영된 결과로 국정 지지율이 최저치를 기록함.

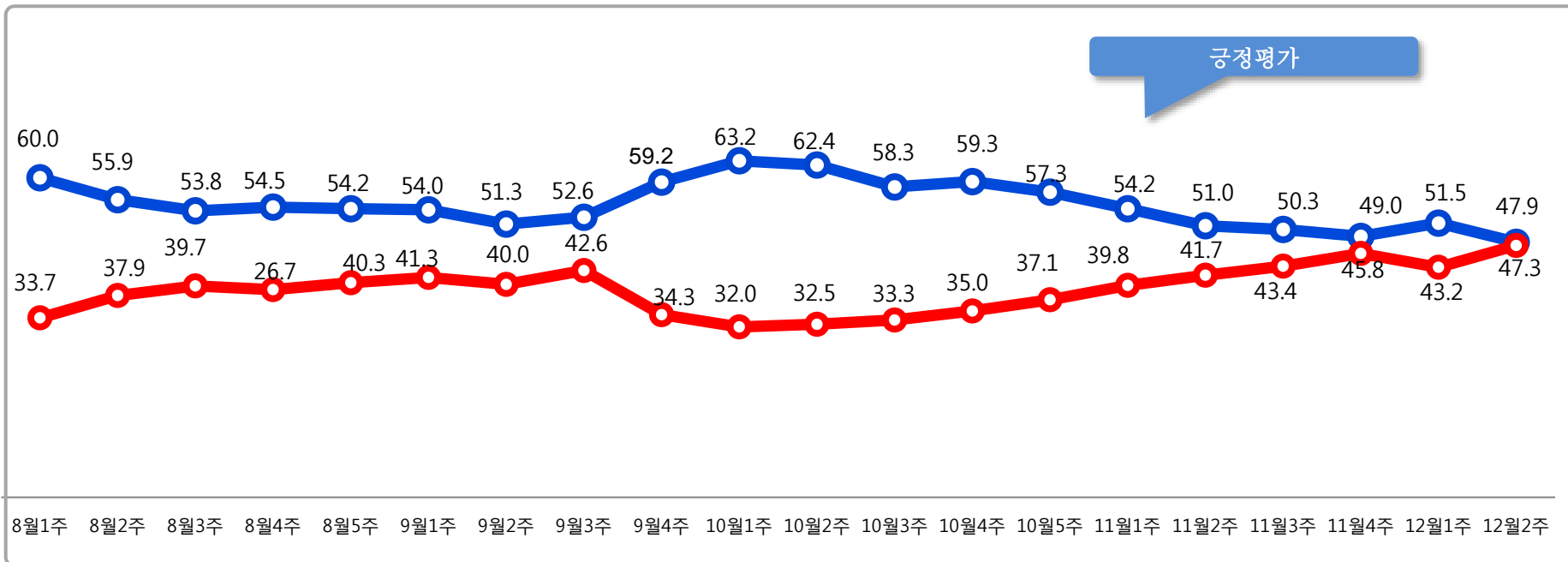
긍정평가 최저치가 문제기 아니고 국정부정평가가 전주대비 4.1%p 상승한 47.3% 로 최고치를 기록함으로써 긍정/부정 간의 차이가 없다는 것이 큰 문제로 보임.

(70% 대의 높은 지지를 하고 있는 호남을 제외하면

부정 평가는 49.7% 로 긍정평가(45.2%) 보다 앞서는 것으로 조사됨)

가파르게 상승하고 있는 부정 평가가 50%선 돌파여부가 관건이며, 만약 50% 돌파 시 국정 동력이 떨어질 수 밖에 없고 4월 재보선 결과까지 영향을 미칠 수 있음.

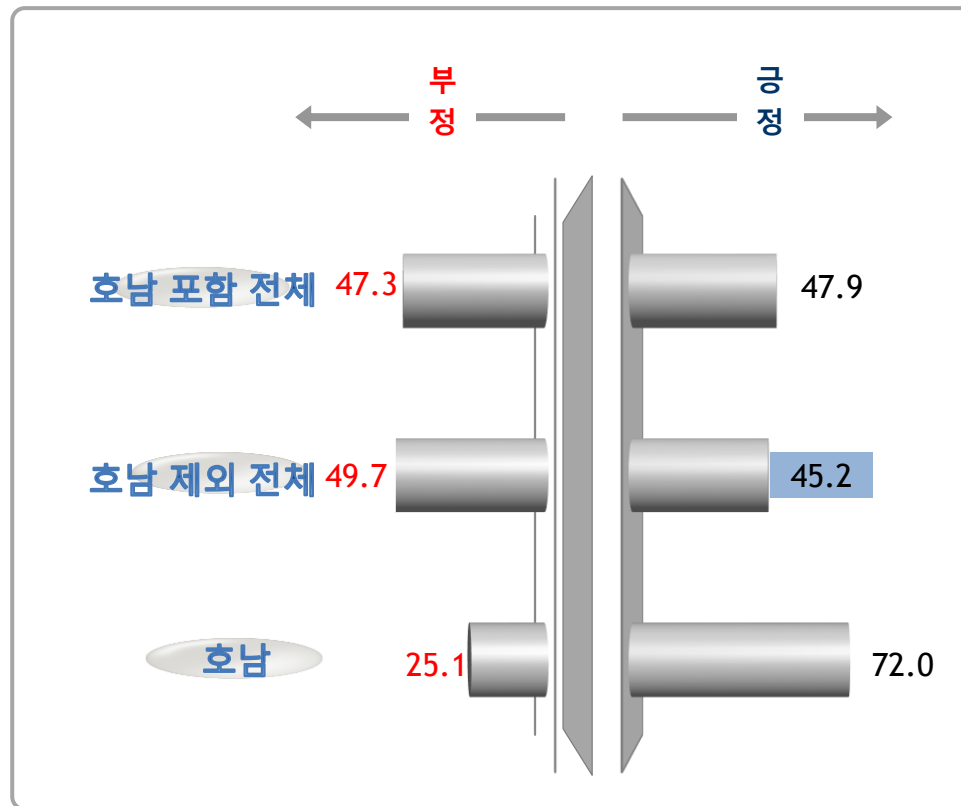
경제부분에서 가시적성과까지는 시간이 필요하므로 현재로서는 안전관련 특단의 대책과 더불어 청와대의 전면적인 인적쇄신을 통하여 ‘back to basic“ (초심으로) 과 대통령의 적극적인 국정행기기가 필요해 보임.



지역별 국정 지지도

▷ 호남을 제외하면, 대통령의 국정지지율은 45.2% 대 49.7%로 부정 평가가 더 앞서는 것으로 조사됨.

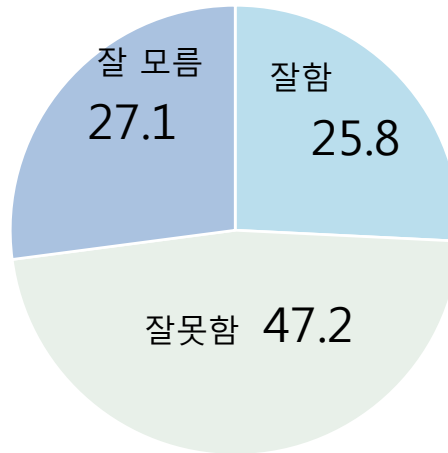
호남제외전체/호남 포함 별 국정 지지율



이해찬 더불어민주당 대표 평가

문2) 선생님께서는 이해찬 더불어민주당 대표가 집권여당대표로서 얼마나 일을 잘하고 있다고 생각하십니까?

잘함 25.8% 잘못함 47.2% 로 잘못하고 있다는 의견이 상대적으로 높은 것으로 조사 되었으며, 정치성향별로 차이를 보이고 있으며 진보층에서도 차이가 있음. 중도진보층에서는 잘못하고 있다는 의견이 우세한 반면, 진보층에서는 잘한다는 의견이 우세한 것으로 조사됨.



김병준 자유 한국당 비상대책위원장 평가

문3) 그럼 선생님께서는 김병준 자유 한국당 비상대책위원장이 비상대책위원장으로 얼마나 일을 잘하고 있다고 생각하십니까?

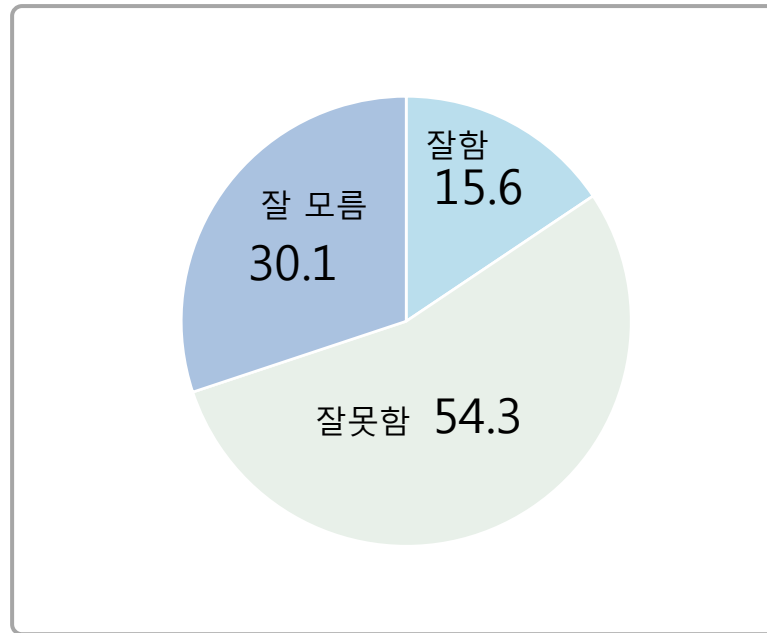
잘함 15.6% 잘못함 54.3% 로 잘못하고 있다는 의견이 압도적으로 높은 것으로 조사됨.

정치성향별로 큰 차이를 보이고 있으며

보수층에서도 큰 차이가 있음.

중도보수층에서는 잘하고 있다는 의견이 13.6% 에 불과한 반면, 보수층에서는 잘한다는 의견이 31.6% 로 매우 높게 조사됨.

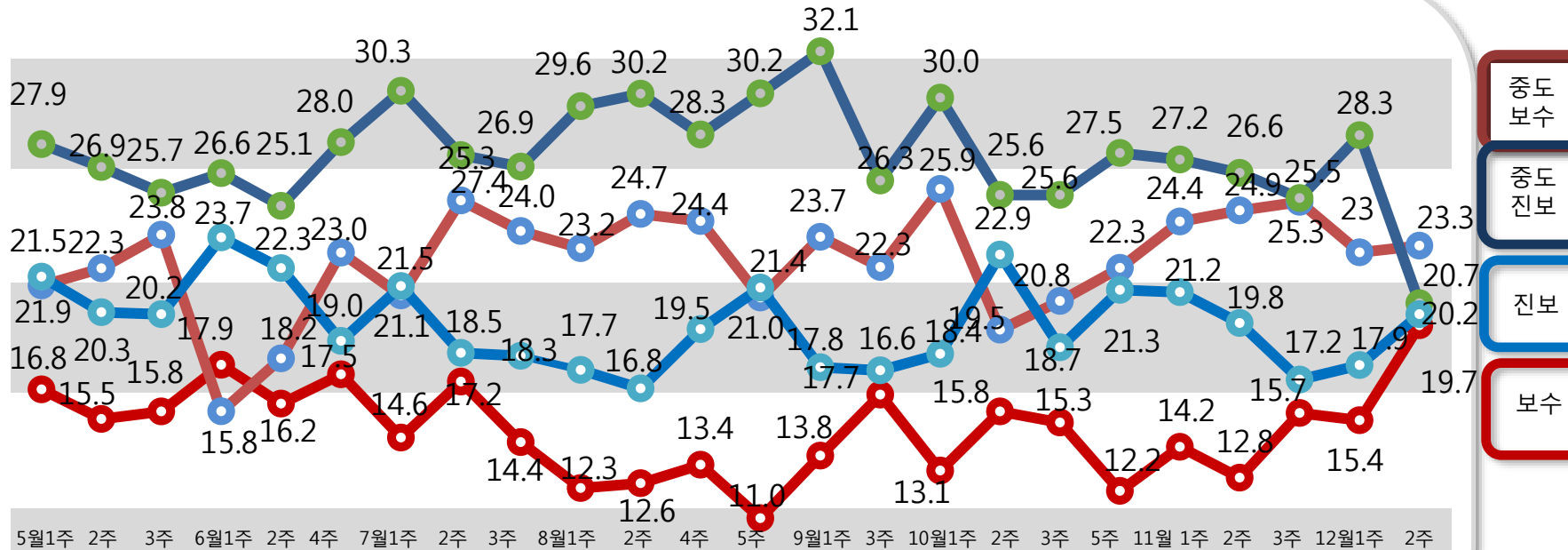
but. 텃밭이라고 할 수 있는 TK (16.3%)와 PK(10.7%) 에서 부정평가가 56.3% 55.4% 로 매우 높게 조사됨,



정치성향

문3) 선생님 정치성향이 다음 중 어느 쪽에 더 가깝다고 생각하십니까?

중도보수 23.3% > 중도진보 20.7% > 진보 20.2 > 보수 19.7% 순으로 조사됨.
중도 층은 감소하는 반면, 보수/진보 층은 결집하는 모양 세 를 보임



R&Search

연구개발

III. 통계표

응답자 특성

		조사완료		목표할당		가중값배율
		사례 수	비율	사례 수	비율	
응답자의 수		1002	100	1000	100	1.0
연령	19세이상20대	99	9.9	174	17.4	1.8
	30대	122	12.2	170	17.0	1.4
	40대	166	16.6	198	19.8	1.2
	50대	294	29.3	200	20.0	0.7
	60세이상	321	32.0	258	25.8	0.8
성	남성	714	71.3	496	49.6	0.7
	여성	288	28.7	504	50.4	1.8
지역	서울	232	23.2	194	19.4	0.8
	경기/인천	296	29.5	303	30.3	1.0
	대전/충청/세종	85	8.5	105	10.5	1.2
	강원/제주	48	4.8	43	4.3	0.9
	부산/울산/경남	148	14.8	155	15.5	1.0
	대구/경북	96	9.6	100	10.0	1.0
	전남/광주/전북	97	9.7	100	10.0	1.0

문1)선생님께서서는 문재인 대통령이 대통령으로서 얼마나 국정운영을 잘하고 있다고 보십니까?

		조사완료 사례수	목표할당 사례수	국정지지율				
				매우 못함	못 하는 편	잘하는 편	매우 잘함	잘모르겠다
				%	%	%	%	%
전체		1002	1000	29.4	17.9	19.2	28.7	4.9
연령	19세이상 20대	99	174	28.5	16.3	20.0	27.2	8.1
	30대	122	170	21.8	12.5	17.5	42.3	5.9
	40대	166	198	25.4	18.1	17.4	35.9	3.2
	50대	294	200	31.9	21.3	21.3	22.5	3.0
	60세 이상	321	258	36.0	19.7	19.7	19.9	4.7
성	남성	714	496	32.6	20.1	18.2	25.4	3.6
	여성	288	504	26.1	15.7	20.2	31.9	6.1
지역	서울	232	194	28.6	14.9	16.8	34.5	5.2
	경기/인천	296	303	30.2	18.5	21.6	25.2	4.5
	대전/충청/세종	85	105	24.3	21.7	18.1	25.4	10.5
	강원/제주	48	43	47.2	9.8	13.6	24.6	4.8
	부산/울산/경남	148	155	31.9	18.6	21.3	23.3	4.9
	대구/경북	96	100	42.1	22.3	12.7	22.0	0.9
	전남/광주/전북	97	100	9.2	15.9	23.6	48.4	3.0
정치성향	보수	200	197	49.2	18.2	13.5	16.1	3.0
	중도보수	272	233	40.3	23.6	15.3	17.0	3.7
	중도진보	214	207	16.6	21.7	25.2	34.4	2.1
	진보	173	202	11.7	5.2	26.0	54.0	3.0
	잘모름	143	162	27.7	20.4	15.7	21.8	14.4

문2) 선생님께서는 이해찬 더불어민주당 대표가 집권여당대표로서 얼마나 일을 잘하고 있다고 생각하십니까?

		조사완료 사례수	목표할당 사례수	이해찬 대표 평가		
				잘함	잘못함	잘 모름
				%	%	%
전체		1002	1000	25.8	47.2	27.1
연령	19세이상20대	99	174	17.9	52.6	29.5
	30대	122	170	30.9	43.9	25.2
	40대	166	198	35.0	41.0	24.0
	50대	294	200	26.6	46.4	27.0
	60세 이상	321	258	20.0	50.9	29.0
성	남성	714	496	24.7	51.4	23.9
	여성	288	504	26.9	42.9	30.2
지역	서울	232	194	27.0	47.6	25.4
	경기/인천	296	303	26.3	49.2	24.5
	대전/충청/세종	85	105	25.9	44.0	30.1
	강원/제주	48	43	18.6	72.2	9.2
	부산/울산/경남	148	155	24.3	46.8	28.9
	대구/경북	96	100	23.3	49.1	27.6
	전남/광주/전북	97	100	29.8	31.1	39.2
정치성향	보수	200	197	20.9	61.9	17.2
	중도보수	272	233	13.9	56.4	29.7
	중도진보	214	207	32.3	45.7	22.0
	진보	173	202	45.6	31.8	22.6
	잘모름	143	162	15.7	37.1	47.2

문3)그럼 선생님께서는 김병준 자유 한국당 비상대책위원장이 비상대책위원장으로서는 얼마나 일을 잘하고 있다고 생각하십니까?

		조사완료 사례수	목표할당 사례수	김병준위원장 평가		
				잘함	잘못함	잘 모름
				%	%	%
전체		1002	1000	15.6	54.3	30.1
연령	19세이상20대	99	174	14.2	61.1	24.7
	30대	122	170	13.3	57.3	29.5
	40대	166	198	12.8	57.3	29.9
	50대	294	200	15.8	53.4	30.8
	60세 이상	321	258	20.1	46.3	33.6
성	남성	714	496	17.5	55.9	26.7
	여성	288	504	13.8	52.8	33.4
지역	서울	232	194	17.9	56.1	26.0
	경기/인천	296	303	18.1	50.0	31.9
	대전/충청/세종	85	105	11.5	50.5	38.0
	강원/제주	48	43	15.7	49.0	35.4
	부산/울산/경남	148	155	10.7	55.4	33.9
	대구/경북	96	100	16.3	56.3	27.5
	전남/광주/전북	97	100	14.9	66.8	18.3
정치성향	보수	200	197	31.6	45.0	23.4
	중도보수	272	233	13.6	53.8	32.6
	중도진보	214	207	8.2	61.0	30.8
	진보	173	202	11.2	68.7	20.1
	잘모름	143	162	13.9	40.1	46.0

문4) 선생님의 정치성향은 ?

		조사완료 사례수	목표할당 사례수	정치성향				
				보수	중도보수	중도진보	진보	잘 모름
				%	%	%	%	%
전체		1002	1000	19.7	23.3	20.7	20.2	16.2
연령	19세이상20대	99	174	13.9	20.5	25.7	27.3	12.6
	30대	122	170	13.9	15.5	26.7	23.8	20.1
	40대	166	198	15.5	23.0	24.6	24.0	12.9
	50대	294	200	17.8	32.0	18.2	16.7	15.3
	60세 이상	321	258	32.1	23.6	12.2	12.9	19.2
성	남성	714	496	17.3	28.8	24.2	16.7	13.0
	여성	288	504	22.0	17.8	17.1	23.7	19.3
지역	서울	232	194	17.7	24.3	23.2	17.7	17.1
	경기/인천	296	303	20.8	26.5	21.3	17.4	14.0
	대전/충청/세종	85	105	15.1	21.3	23.3	19.4	20.9
	강원/제주	48	43	26.6	28.9	19.0	14.2	11.3
	부산/울산/경남	148	155	17.2	19.7	20.7	22.7	19.8
	대구/경북	96	100	28.7	30.6	15.1	13.2	12.4
	전남/광주/전북	97	100	16.8	9.3	17.2	40.6	16.1