

알앤써치 바로미터

2023년(August-14회(2년))

바로미터, Barometre,
알앤써치

알앤씨치 바로미터 index

표본 수



만 18세 이상 대한민국에 거주하는 1009명(가중1009명)

표본 추출




무선전화 RDD에서
18세이상 유권자들을 대표할 수 있도록
지역, 성, 연령 비율대로 할당함

- sociodémographiques(개인의 sex, 연령);
- géographiques(지역).

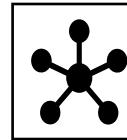
가중값 적용 기준 은 2023년 4월말 행정안전부
주민등록인구 지역/성/연령 비율 임(셀가중).

조사방법



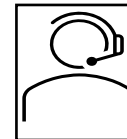
표준화 된 설문지를 이용하여 2023년 8월
2/3/4일 전화 자동응답 방식으로 실시됨

표본 오차




95% 신뢰수준 $\pm 3.1\%$ 포인트

응답율

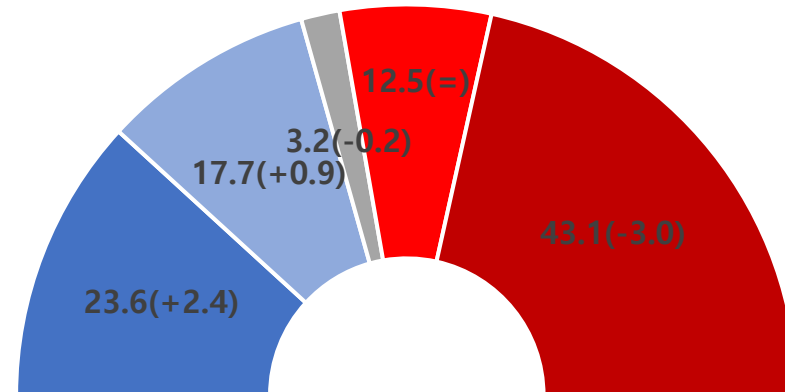


2.2%

1 | 대통령 국정지지율



Q. 귀하께서는 윤석열 대통령이 대통령으로서 국정운영을 잘하고 있다고 생각하십니까?
아니면 잘못하고 있다고 생각하십니까? 답변은 로테이션입니다.



매우 잘하고 있다 잘하고 있는 편이다 잘 모름 잘못하고 있는 편이다 매우 잘못하고 있다

TOTAL 잘함 TOTAL 잘못함

41.3(+3.3)

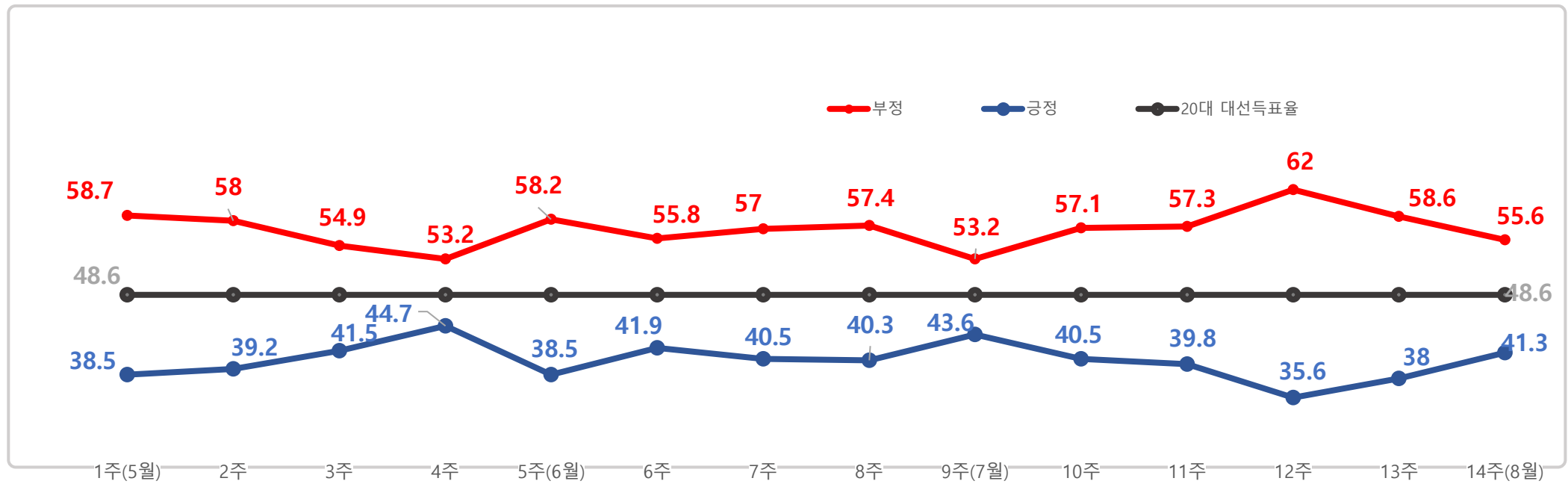
55.6(-3.0)

()직전조사 대비

2 | 집권2년차 국정지지율 추이

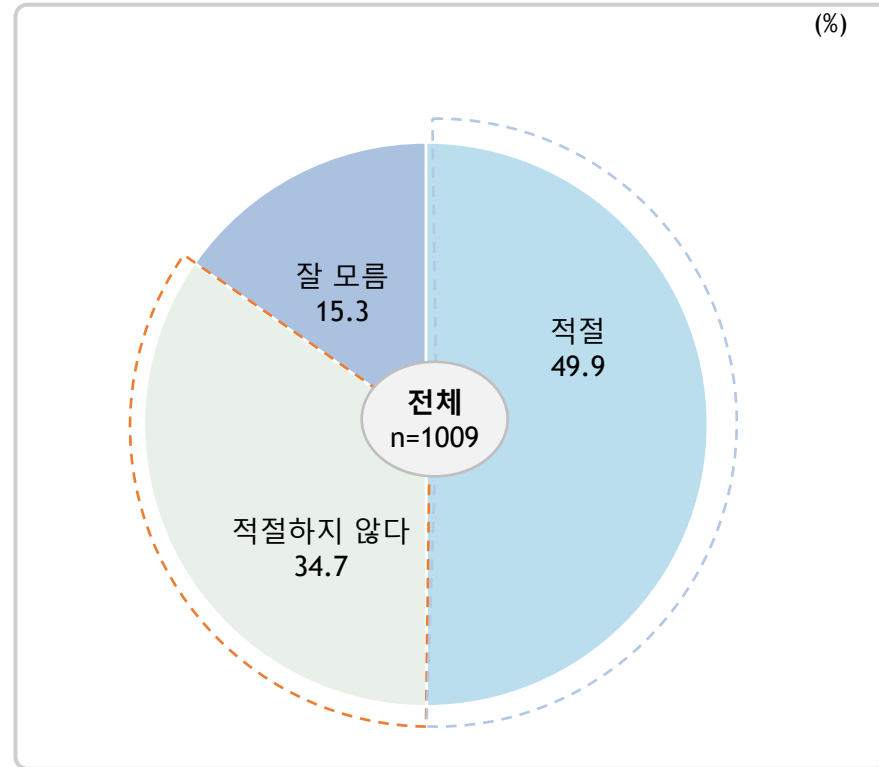
(집권1년차 국정운영추이는 알앤써치에서 확인바람)

집권2년 대통령 국정지지율 추이

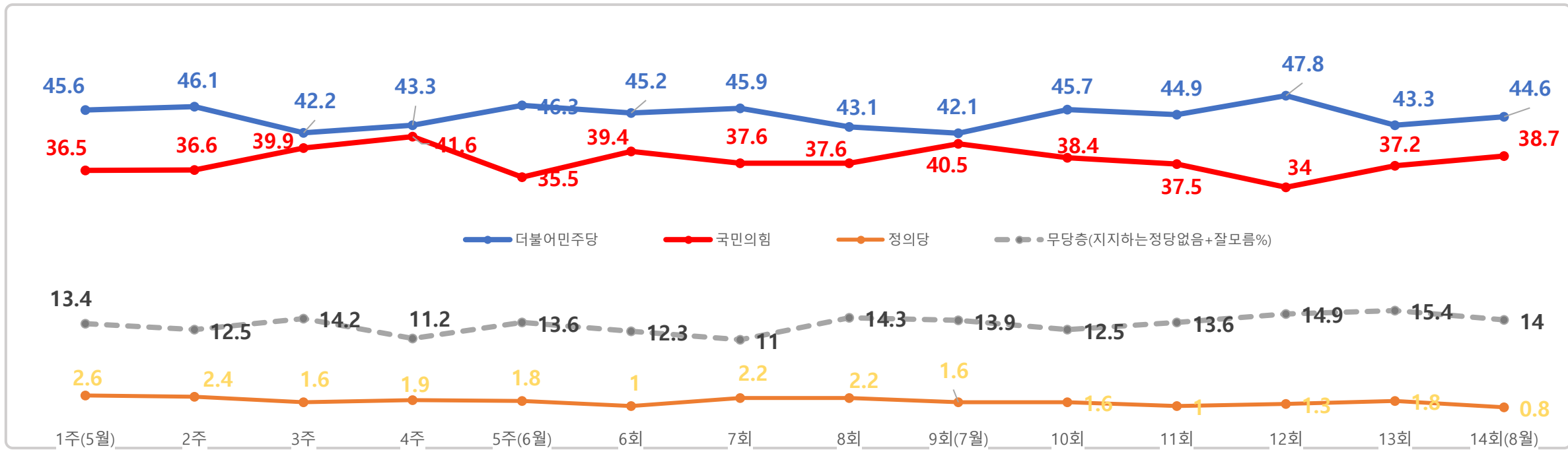


이전 내용은 알앤씨 (<http://www.rnch.co.kr>) 에서 확인바람

3 | 가수 유승준 입국제한 외교당국 대법원 상고 적절여부



4 | 정당지지율



이전 내용은 알앤써치 (<http://www.rnch.co.kr>) 에서 확인바람

알고리즘이치 || 통계표

응답자 특성

		조사완료		가중값 적용 기준		가중값배율
		사례수	비율	사례 수	비율	
응답자의 수		(1009)	(100)	(1009)	(100)	(1.0)
연령	18세 이상20대	135	13.4	165	16.4	1.2
	30대	171	16.9	151	15.0	0.9
	40대	179	17.7	183	18.1	1.0
	50대	204	20.2	197	19.5	1.0
	60세이상	320	31.7	313	31.0	1.0
성	남성	553	54.8	500	49.6	0.9
	여성	456	45.2	509	50.4	1.1
지역	서울	206	20.4	189	18.7	0.9
	경기/인천	300	29.7	322	31.9	1.1
	대전/충청/세종	108	10.7	107	10.6	1.0
	강원/제주	50	5.0	42	4.2	0.9
	부산/울산/경남	141	14.0	151	15.0	1.1
	대구/경북	107	10.6	99	9.8	0.9
	전남/광주/전북	97	9.6	99	9.8	1.0

	구분		조사 완료 사례 수			가중값 적용 기준 사례 수		
			계	남자	여자	계	남자	여자
지역별	계	합계	(1009)	(553)	(456)	(1009)	(500)	(509)
		18세이상20대	135	83	52	165	86	79
		30대	171	123	48	151	78	73
		40대	179	96	83	183	93	90
		50대	204	103	101	197	100	97
		60세이상	320	148	172	313	143	170
	서울	소계	(206)	(115)	(91)	(189)	(91)	(98)
		18세이상20대	42	27	15	35	17	18
		30대	40	29	11	32	16	16
		40대	34	17	17	33	16	17
		50대	35	17	18	34	17	17
		60세이상	55	25	30	55	25	30
	경기/인천	소계	(300)	(165)	(135)	(322)	(161)	(161)
		18세이상20대	41	23	18	55	29	26
		30대	43	33	10	52	27	25
		40대	60	33	27	63	32	31
		50대	66	34	32	65	33	32
		60세이상	90	42	48	87	40	47
	대전/충청/세종	소계	(108)	(60)	(48)	(107)	(54)	(53)
		18세이상20대	11	7	4	17	9	8
		30대	24	16	8	15	8	7
		40대	20	10	10	20	10	10
		50대	21	11	10	21	11	10
		60세이상	32	16	16	34	16	18
	강원/제주	소계	(50)	(26)	(24)	(42)	(21)	(21)
		18세이상20대	2	1	1	6	3	3
		30대	10	7	3	6	3	3
		40대	8	4	4	7	4	3
		50대	12	6	6	8	4	4
		60세이상	18	8	10	15	7	8
	부산/울산/경남	소계	(141)	(78)	(63)	(151)	(75)	(76)
		18세이상20대	14	8	6	22	12	10
30대		22	17	5	21	11	10	
40대		23	14	9	27	14	13	
50대		30	15	15	30	15	15	
60세이상		52	24	28	51	23	28	
대구/경북	소계	(107)	(57)	(50)	(99)	(49)	(50)	
	18세이상20대	11	8	3	15	8	7	
	30대	22	13	9	13	7	6	
	40대	17	9	8	16	8	8	
	50대	20	10	10	20	10	10	
	60세이상	37	17	20	35	16	19	
전남/광주/전북	소계	(97)	(52)	(45)	(99)	(49)	(50)	
	18세이상20대	14	9	5	15	8	7	
	30대	10	8	2	12	6	6	
	40대	17	9	8	17	9	8	
	50대	20	10	10	19	10	9	
	60세이상	36	16	20	36	16	20	

1) 귀하께서는 현재 다음 정당중 어느 정당을 지지하십니까? 호명은 정당의식 순입니다.

		조사 완료 사례 수	가중값 적용 사례 수	지지하는 정당					
				더불어 민주당	국민의 힘	정의당	기타정당	지지정당 없음	잘 모름
				%	%	%	%	%	%
전체		(1009)	(1009)	44.6	38.7	0.8	1.5	12.5	1.9
연령	18세 이상 20대	135	165	39.6	36.7	1.2	2.4	19.3	0.7
	30대	171	151	50.8	34.4	0.4	-	12.5	1.9
	40대	179	183	54.1	30.8	1.4	1.2	11.8	0.8
	50대	204	197	49.9	34.5	-	0.9	13.3	1.4
	60세 이상	320	313	35.5	49.0	0.9	2.5	8.7	3.4
성	남성	553	500	44.6	41.9	0.6	1.7	10.1	1.1
	여성	456	509	44.7	35.5	1.0	1.4	14.8	2.6
지역	서울	206	189	44.3	40.7	1.2	0.5	12.2	1.2
	경기/인천	300	322	47.2	37.7	-	2.0	11.5	1.5
	대전/충청/세종	108	107	37.2	47.8	-	0.9	13.0	1.1
	강원/제주	50	42	44.1	32.2	-	1.7	18.3	3.6
	부산/울산/경남	141	151	45.6	37.5	1.6	1.7	10.7	2.9
	대구/경북	107	99	32.3	45.1	0.9	1.9	18.8	1.0
	전남/광주/전북	97	99	56.0	26.1	2.5	2.0	9.6	3.9
정치성향	보수	310	302	22.8	69.2	0.5	1.8	5.4	0.3
	중도	367	363	43.7	38.0	1.0	0.8	14.9	1.6
	진보	227	235	77.3	11.1	1.1	2.3	7.4	0.7
	잘 모름	105	110	37.9	16.0	-	1.7	34.8	9.6

2)귀하께서는 윤석열대통령이 대통령으로서 국정운영을 잘하고 있다고 생각하십니까? 아니면 잘못하고 있다고 생각하십니까? 답변은 로테이션입니다.

		조사 완료 사례 수	가중값 적용 사례 수	국정지지율						
				매우 잘못하고 있다	잘못하고 있는 편 이다	부정	잘하고 있는 편이다	매우 잘하고 있다	긍정	잘 모름
				%	%	%	%	%	%	%
전체		(1009)	(1009)	43.1	12.5	55.6	17.7	23.6	41.3	3.2
연령	18세이상 20대	135	165	47	14.8	61.8	14.7	20.2	34.9	3.3
	30대	171	151	55.6	6.3	61.9	11.3	23.3	34.6	3.5
	40대	179	183	53.6	11.5	65.1	12.4	21.3	33.7	1.2
	50대	204	197	48.9	9.2	58.1	18.5	22	40.5	1.5
	60세이상	320	313	25.2	16.9	42.1	25	27.9	52.9	5.1
성	남성	553	500	42.2	11.6	53.8	19.6	24.5	44.1	2.1
	여성	456	509	43.9	13.3	57.2	15.8	22.7	38.5	4.2
지역	서울	206	189	41.3	11.2	52.5	15.4	29.7	45.1	2.4
	경기/인천	300	322	47.7	8.9	56.6	19.1	21.8	40.9	2.5
	대전/충청/세종	108	107	38	11.4	49.4	18.3	28.3	46.6	4.0
	강원/제주	50	42	36.3	24.3	60.6	19	18.5	37.5	1.9
	부산/울산/경남	141	151	43.3	14.5	57.8	15.6	23.6	39.2	3.0
	대구/경북	107	99	32.1	13.8	45.9	24.5	24.9	49.4	4.8
	전남/광주/전북	97	99	50.6	18.2	68.8	12.9	13.4	26.3	4.8
지지하는 정당	더불어민주당	446	450	78	16.1	94.1	2	2.3	4.3	1.6
	국민의 힘	403	390	4.4	4	8.4	36.4	53.7	90.1	1.6
	정의당	8	8	47.8	7.8	55.6	7	37.4	44.4	-
	기타정당	15	16	30.1	20.5	50.6	11.1	25	36.1	13.2
	지지정당 없음	120	126	42.7	24.4	67.1	17.2	7.5	24.7	8.2
	잘 모름	17	19	20.5	17.2	37.7	20.5	10.3	30.8	31.5
정치성향	보수	310	302	22.6	7.4	30	28.5	40.2	68.7	1.3
	중도	367	363	41.7	14.2	55.9	18.5	22	40.5	3.6
	진보	227	235	73	9.2	82.2	5.7	10.8	16.5	1.3
	잘 모름	105	110	40	27.8	67.8	11.3	10.2	21.5	10.7

3) 귀하께서는 한국행 재외동포비자를 달라는 항소심에서 승소한 가수 유승준 씨의 입국을 제한하기 위해 외교당국이 대법원에 상고한 것이 적절하다고 생각하십니까? 아니면 적절하지않다고 생각하십니까?

		조사 완료 사례 수	가중값 적용 사례 수	가수 유승준 입국 제한 대법원 상고 적절 여부		
				적절하다	적절하지않다	잘 모름
				%	%	%
전체		(1009)	(1009)	49.9	34.7	15.3
연령	18세이상 20대	135	165	56.2	27.1	16.7
	30대	171	151	53.1	32.6	14.3
	40대	179	183	59.2	31.0	9.8
	50대	204	197	50.3	35.9	13.8
	60세 이상	320	313	39.4	41.3	19.3
성	남성	553	500	53.9	34.5	11.6
	여성	456	509	46.0	35.0	19.1
지역	서울	206	189	49.0	34.9	16.2
	경기/인천	300	322	52.7	35.5	11.9
	대전/충청/세종	108	107	50.9	33.1	15.9
	강원/제주	50	42	62.9	27.5	9.6
	부산/울산/경남	141	151	45.1	39.3	15.5
	대구/경북	107	99	51.4	32.5	16.2
	전남/광주/전북	97	99	41.8	32.2	26.0
지지하는 정당	더불어민주당	446	450	49.4	36.7	13.8
	국민의 힘	403	390	53.3	33.1	13.7
	정의당	8	8	43.3	49.6	7.0
	기타정당	15	16	-	81.8	18.2
	지지정당 없음	120	126	50.9	27.6	21.5
	잘 모름	17	19	29.6	24.6	45.8
국정운영	부정	548	560	50.4	36.2	13.4
	긍정	430	417	51.8	33.4	14.8
	잘 모름	31	32	16.4	27.1	56.6
정치성향	보수	310	302	51.4	34.1	14.5
	중도	367	363	52.7	34.2	13.1
	진보	227	235	50.7	37.1	12.2
	잘 모름	105	110	35.0	33.2	31.8

4)귀하의 정치성향은 다음 중 어느 쪽에 더 가깝다고 생각하십니까?

		조사 완료 사례 수	가중값 적용 사례 수	정치성향			
				보수	중도	진보	잘 모름
				%	%	%	%
전체		(1009)	(1009)	29.9	36.0	23.3	10.9
연령	18세이상 20대	135	165	28.7	35.5	18.1	17.8
	30대	171	151	26.7	36.9	29.0	7.5
	40대	179	183	23.5	34.7	35.2	6.5
	50대	204	197	25.8	44.4	22.6	7.2
	60세이상	320	313	38.4	31.2	16.7	13.7
성	남성	553	500	32.6	37.7	20.6	9.0
	여성	456	509	27.2	34.2	25.8	12.7
지역	서울	206	189	34.2	39.5	21.3	5.0
	경기/인천	300	322	28.5	36.5	26.4	8.6
	대전/충청/세종	108	107	37.3	35.3	19.0	8.4
	강원/제주	50	42	22.7	34.1	18.0	25.2
	부산/울산/경남	141	151	31.6	32.9	20.7	14.7
	대구/경북	107	99	26.9	37.4	24.1	11.6
	전남/광주/전북	97	99	21.7	32.1	26.8	19.4
지지하는 정당	더불어민주당	446	450	15.3	35.2	40.3	9.2
	국민의 힘	403	390	53.5	35.3	6.7	4.5
	정의당	8	8	19.6	47.8	32.7	-
	기타정당	15	16	34.8	18.5	34.6	12.1
	지지정당 없음	120	126	12.9	42.9	13.9	30.4
	잘 모름	17	19	5.3	30.4	9.2	55.1