


알앤써치 바로미터

August 2022년(11회)

바로미터, Barometre,
알앤써치

알앤씨치 바로미터 index

표본 수



만 18세 이상 대한민국에 거주하는 1020명

표본 추출




무선전화 RDD에서
18세이상 유권자들을 대표할 수 있도록
지역, 성, 연령 비율대로 할당함

- sociodémographiques(개인의 sex, 연령);
- géographiques(지역).

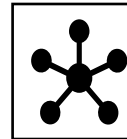
가중값 적용 기준 은 2022년 4월 행정안전부
주민등록인구 지역/성/연령 비율 임(셀가중).

조사방법



표준화 된 설문지를 이용하여 2022년 7월
31일8월1-2일 전화 자동응답 방식으로 실시됨

표본 오차




95% 신뢰수준 $\pm 3.1\%$ 포인트

응답율

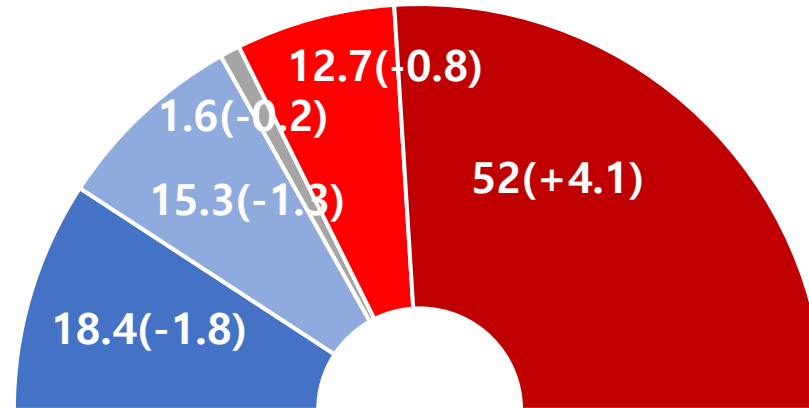


3.9%

1 | 대통령 국정지지율



Q. 귀하께서는 윤석열 대통령이 대통령으로서 국정운영을 잘하고 있다고 생각하십니까?
아니면 잘못하고 있다고 생각하십니까? 답변은 로테이션입니다.



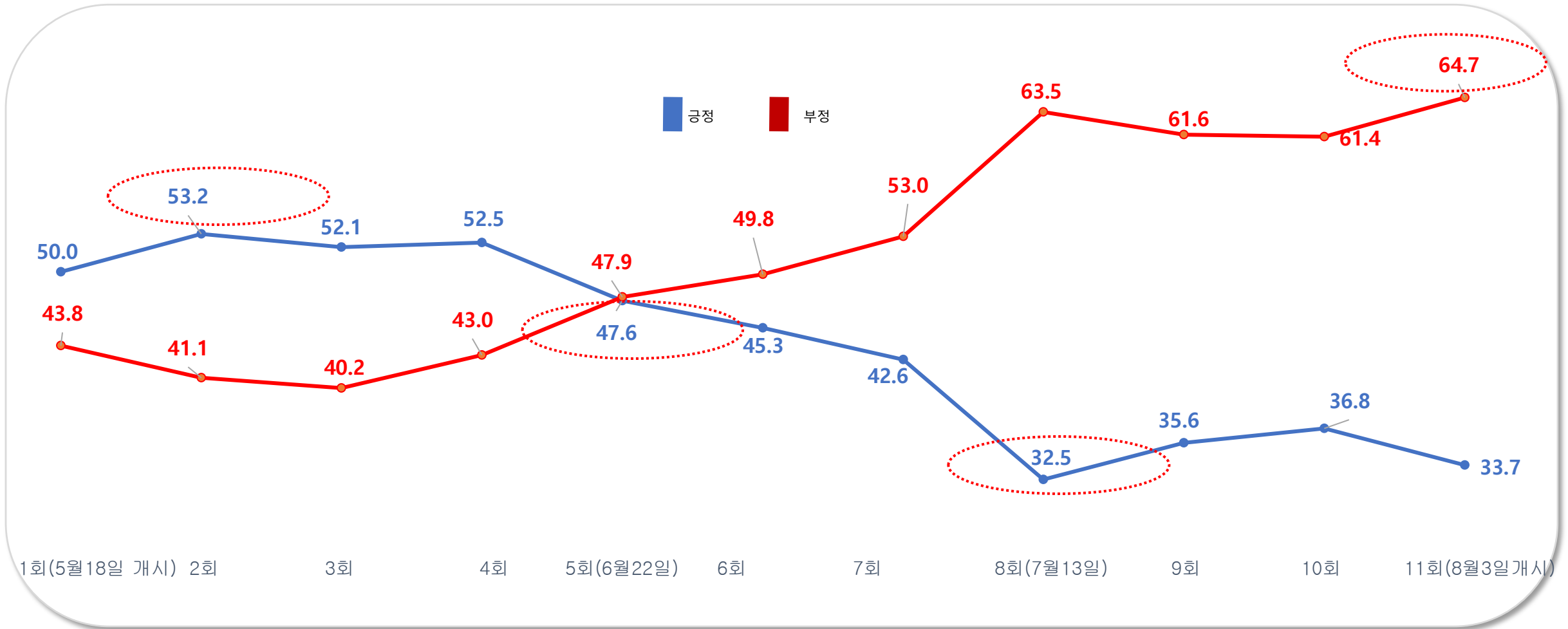
매우 잘하고 있다 잘하고 있는 편이다 잘 모름 잘못하고 있는 편이다 매우 잘못하고 있다

TOTAL 잘함

33.7 (-3.1)

TOTAL 잘못함

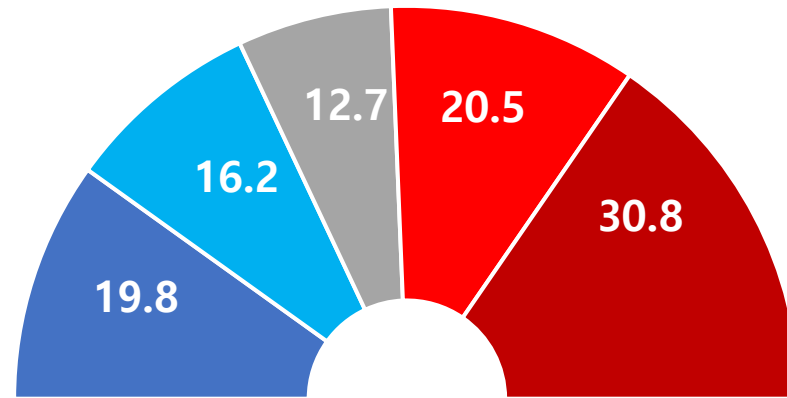
64.7 (+3.3)



2 | 행안부장관 경찰대 개혁 발언 찬/반 여부

행안부 장관 경찰대 개혁 발언 찬/반 여부

Q: 귀하께서는 행정안전부 장관이 "경찰대를 졸업했다는 사실만으로 자동으로 경위부터 출발하는 건 불공정하다"며 경찰대 '개혁' 추진을 시사한 것에 대하여 어떻게 생각하십니까?



매우 찬성한다 찬성하는 편이다 잘 모름 반대하는 편이다 매우 반대한다

TOTAL 찬성

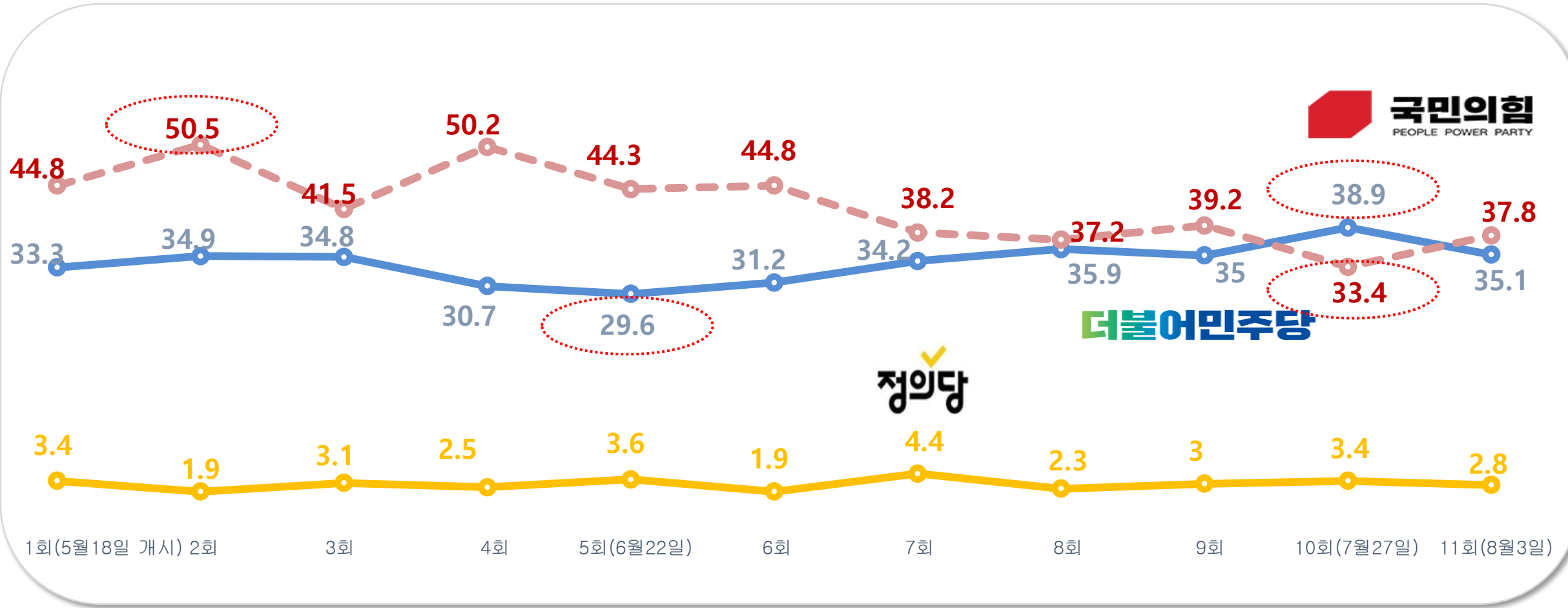


TOTAL 반대



3 | 정당 지지율

새 정권 취임부터 정당지지율 추이



알쓸신잡 2 || 통계표

응답자 특성

		조사완료		가중값 적용 기준		가중값배율
		사례수	비율	사례 수	비율	
응답자의 수		(1020)	(100)	(1020)	(100)	(1.0)
연령	18세 이상20대	125	12.3	174	17.1	1.4
	30대	125	12.3	155	15.2	1.2
	40대	211	20.7	188	18.4	0.9
	50대	244	23.9	199	19.5	0.8
	60세이상	315	30.9	304	29.8	1.0
성	남성	625	61.3	507	49.7	0.8
	여성	395	38.7	513	50.3	1.3
지역	서울	251	24.6	194	19.0	0.8
	경기/인천	289	28.3	322	31.6	1.1
	대전/충청/세종	105	10.3	109	10.7	1.0
	강원/제주	48	4.7	43	4.2	0.9
	부산/울산/경남	157	15.4	154	15.1	1.0
	대구/경북	83	8.1	99	9.7	1.2
	전남/광주/전북	87	8.5	99	9.7	1.1

	구분		조사 완료 사례 수			가중값 적용 기준 사례 수		
			계	남자	여자	계	남자	여자
지역별	계	합계	(1020)	(625)	(395)	(1020)	(507)	(513)
		18세이상20대	125	81	44	174	92	82
		30대	125	92	33	155	80	75
		40대	211	133	78	188	96	92
		50대	244	123	121	199	101	98
		60세이상	315	196	119	304	138	166
	서울	소계	(251)	(161)	(90)	(194)	(93)	(101)
		18세이상20대	32	23	9	37	18	19
		30대	35	27	8	34	17	17
		40대	59	37	22	34	17	17
		50대	51	24	27	35	17	18
		60세이상	74	50	24	54	24	30
	경기/인천	소계	(289)	(179)	(110)	(322)	(162)	(160)
		18세이상20대	36	21	15	57	30	27
		30대	38	31	7	52	27	25
		40대	55	41	14	65	33	32
		50대	72	36	36	65	33	32
		60세이상	88	50	38	83	39	44
	대전/충청/세종	소계	(105)	(63)	(42)	(109)	(55)	(54)
		18세이상20대	13	10	3	18	10	8
		30대	13	8	5	17	9	8
		40대	26	13	13	20	10	10
		50대	23	11	12	21	11	10
		60세이상	30	21	9	33	15	18
	강원/제주	소계	(48)	(31)	(17)	(43)	(22)	(21)
		18세이상20대	7	3	4	7	4	3
		30대	6	4	2	6	3	3
		40대	9	7	2	7	4	3
		50대	12	9	3	8	4	4
		60세이상	14	8	6	15	7	8
부산/울산/경남	소계	(157)	(85)	(72)	(154)	(77)	(77)	
	18세이상20대	20	12	8	24	13	11	
	30대	16	10	6	21	11	10	
	40대	27	12	15	28	14	14	
	50대	48	23	25	31	16	15	
	60세이상	46	28	18	50	23	27	
대구/경북	소계	(83)	(48)	(35)	(99)	(49)	(50)	
	18세이상20대	8	5	3	15	8	7	
	30대	6	3	3	13	7	6	
	40대	21	13	8	17	9	8	
	50대	18	9	9	20	10	10	
	60세이상	30	18	12	34	15	19	
전남/광주/전북	소계	(87)	(58)	(29)	(99)	(49)	(50)	
	18세이상20대	9	7	2	16	9	7	
	30대	11	9	2	12	6	6	
	40대	14	10	4	17	9	8	
	50대	20	11	9	19	10	9	
	60세이상	33	21	12	35	15	20	

1) 귀하께서는 윤석열 대통령이 대통령으로서 국정운영을 잘하고 있다고 생각하십니까? 아니면 잘못하고 있다고 생각하십니까? 답변은 로테이션입니다.

		조사 완료 사례 수	가중값 적용 사례 수	국정지지율						
				매우 잘못하고 있다	잘못하고 있는 편이다	부정	잘하고 있는 편이다	매우 잘하고 있다	긍정	잘모름
				%	%	%	%	%	%	%
전체		(1020)	(1020)	52	12.7	64.7	15.3	18.4	33.7	1.6
연령	18세이상 20대	125	174	52.5	19.2	71.7	14	12.3	26.3	1.9
	30대	125	155	56	11.9	67.9	10.2	21.9	32.1	-
	40대	211	188	67.3	3.5	70.8	12.5	15.4	27.9	1.3
	50대	244	199	59.3	11.4	70.7	14	14.9	28.9	0.5
	60세이상	315	304	35.5	16	51.5	21.3	24.2	45.5	3.0
성	남성	625	507	53.9	12.2	66.1	14.6	17.6	32.2	1.7
	여성	395	513	50.2	13.2	63.4	16	19.1	35.1	1.5
지역	서울	251	194	48.5	12.4	60.9	18.6	18.5	37.1	2.1
	경기/인천	289	322	56.9	11.4	68.3	15	15.8	30.8	0.9
	대전/충청/세종	105	109	50.9	12.2	63.1	12.9	23.4	36.3	0.7
	강원/제주	48	43	47.8	8.6	56.4	23.4	17.1	40.5	3.1
	부산/울산/경남	157	154	43.6	16	59.6	13.3	24.1	37.4	3.0
	대구/경북	83	99	40.2	15	55.2	21.8	20.6	42.4	2.4
	전남/광주/전북	87	99	71	12.7	83.7	5.7	10.5	16.2	-
지지하는 정당	더불어민주당	355	358	80.8	10.9	91.7	3.8	4.4	8.2	0.2
	국민의힘	387	386	19.3	9.7	29	31.3	38.7	70	0.8
	정의당	29	29	57.6	34.1	91.7	-	5.2	5.2	3.2
	기타정당	24	22	32.6	25.9	58.5	9	32.5	41.5	-
	지지정당없음	212	212	65.7	16.5	82.2	8.3	5.9	14.2	3.6
	잘모름	13	14	28.2	22.1	50.3	16.4	9.1	25.5	24.2

2) 귀하께서는 행정안전부 장관이 "경찰대를 졸업했다는 사실만으로 자동으로 경위부터 출발하는 건 불공정하다"며 경찰대 '개혁' 추진을 시사한 것에 대하여 어떻게 생각하십니까?

		조사 완료 사례 수	가중값 적용 사례 수	행안부 장관 경찰대 개혁 관련 발언 찬/반 여부						
				매우 찬성한다	찬성하는 편이다	찬성	반대하는 편이다	매우 반대한다	반대	잘모름
				%	%	%	%	%	%	%
전체		(1020)	(1020)	19.8	16.2	36	20.5	30.8	51.3	12.7
연령	18세이상 20대	125	174	15.3	16.9	32.2	27.3	23.8	51.1	16.7
	30대	125	155	24.1	10.7	34.8	16.3	33.9	50.2	15.0
	40대	211	188	20.8	10.7	31.5	18.5	44.1	62.6	5.9
	50대	244	199	20.4	15.9	36.3	17.1	39.6	56.7	7.0
	60세이상	315	304	19.3	22.3	41.6	22.3	19.2	41.5	17.0
성	남성	625	507	22.6	15.2	37.8	22.5	32	54.5	7.7
	여성	395	513	17.1	17.2	34.3	18.6	29.6	48.2	17.5
지역	서울	251	194	21.2	15.3	36.5	17.6	34.1	51.7	11.8
	경기/인천	289	322	18.5	16	34.5	19.2	34.5	53.7	11.9
	대전/충청/세종	105	109	24.5	10	34.5	22.8	27.7	50.5	15.1
	강원/제주	48	43	16.1	20	36.1	17	23.8	40.8	23.2
	부산/울산/경남	157	154	22.5	19.4	41.9	20	24.5	44.5	13.6
	대구/경북	83	99	21.6	23.7	45.3	20.5	20.3	40.8	13.9
	전남/광주/전북	87	99	12.3	11.5	23.8	30.1	39.2	69.3	6.9
지지하는 정당	더불어민주당	355	358	8.8	10.3	19.1	24.3	46.2	70.5	10.3
	국민의힘	387	386	37.6	22.1	59.7	14.4	14	28.4	11.9
	정의당	29	29	5.2	18.4	23.6	43.4	20	63.4	13.0
	기타정당	24	22	18.8	10.1	28.9	48.6	15.5	64.1	7.0
	지지정당없음	212	212	9.5	15.5	25	19.8	40	59.8	15.1
	잘모름	13	14	-	20.5	20.5	9.9	4.9	14.8	64.7

3) 마지막으로 귀하께서는 현재 어느 정당을 지지하십니까? 호명은 21대 국회의원의석 수 순입니다.

		조사 완료 사례 수	가중값 적용 사례 수	지지하는 정당					
				더불어민주당	국민의 힘	정의당	기타정당	지지정당 없음	잘 모름
				%	%	%	%	%	%
전체		(1020)	(1020)	35.1	37.8	2.8	2.1	20.8	1.3
연령	18세이상 20대	125	174	32.0	31.9	3.6	1.0	30.4	1.2
	30대	125	155	32.3	37.9	1.0	3.1	25.8	-
	40대	211	188	43.5	31.4	2.0	1.5	20.1	1.5
	50대	244	199	40.4	32.9	3.7	1.7	20.4	0.8
	60세 이상	315	304	29.7	48.5	3.2	2.9	13.4	2.4
성	남성	625	507	34.9	38.3	3.1	2.4	20.2	1.2
	여성	395	513	35.3	37.4	2.5	1.8	21.4	1.5
지역	서울	251	194	29.2	44.8	1.6	3.1	21.0	0.4
	경기/인천	289	322	44.6	31.6	2.2	2.0	18.2	1.3
	대전/충청/세종	105	109	31.2	38.4	3.0	2.4	25.0	-
	강원/제주	48	43	23.8	38.0	-	3.2	28.4	6.7
	부산/울산/경남	157	154	26.6	46.8	1.8	1.3	21.1	2.4
	대구/경북	83	99	20.0	50.5	7.7	-	20.9	0.8
	전남/광주/전북	87	99	53.2	17.3	4.9	3.0	20.3	1.2