

알앤써치 바로미터

2023년(November-28주(2년))

바로미터, Barometre,
알앤써치

알앤써치 바로미터 index

표본 수



만 18세 이상 대한민국에 거주하는 1028명(가중1028명)

표본 추출




무선전화 RDD에서
18세이상 유권자들을 대표할 수 있도록
지역, 성, 연령 비율대로 할당함

- sociodémographiques(개인의 sex, 연령);
- géographiques(지역).

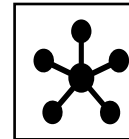
가중값 적용 기준 은 2023년 4월말 행정안전부
주민등록인구 지역/성/연령 비율 임(셀가중).

조사방법



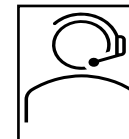
표준화 된 설문지를 이용하여 2023년 11월
8/9/10일 전화 자동응답 방식으로 실시됨

표본 오차




95% 신뢰수준 $\pm 3.1\%$ 포인트

응답율/의뢰처

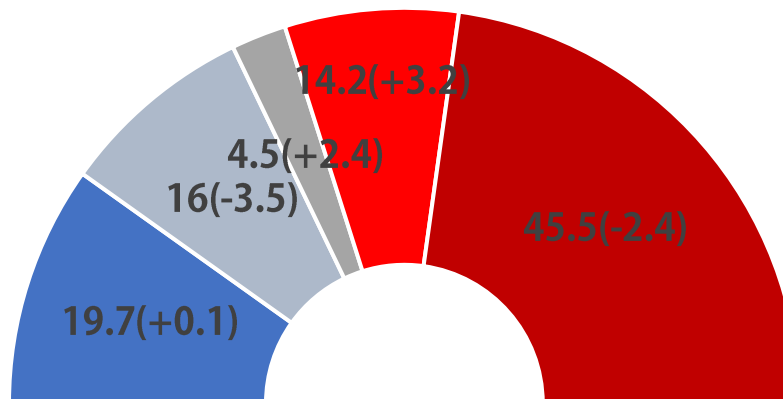


2.5%/CBS&노컷뉴스

1 | 대통령 국정지지율



Q. 귀하께서는 윤석열 대통령이 대통령으로서 국정운영을 잘하고 있다고 생각하십니까?
아니면 잘못하고 있다고 생각하십니까? 답변은 로테이션입니다.



매우 잘하고 있다 잘하고 있는 편이다 잘 모름 잘못하고 있는 편이다 매우 잘못하고 있다

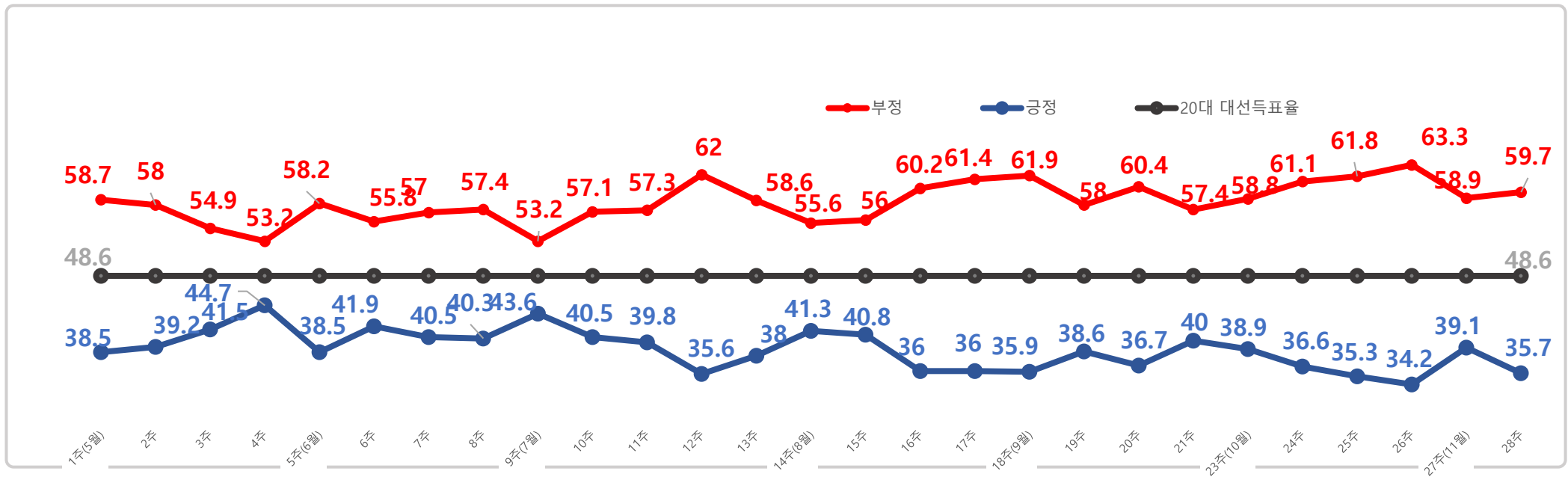


()직전조사 대비

2 | 집권2년차 국정지지율 추이

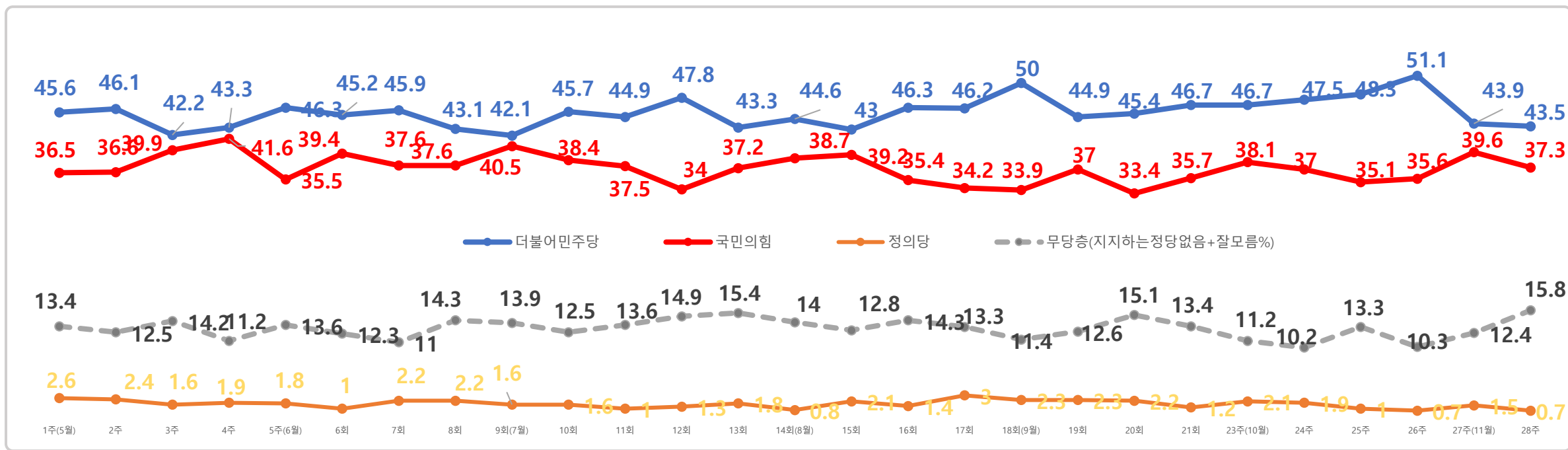
(집권1년차 국정운영추이는 알앤써치에서 확인바람)

집권2년 대통령 국정지지율 추이



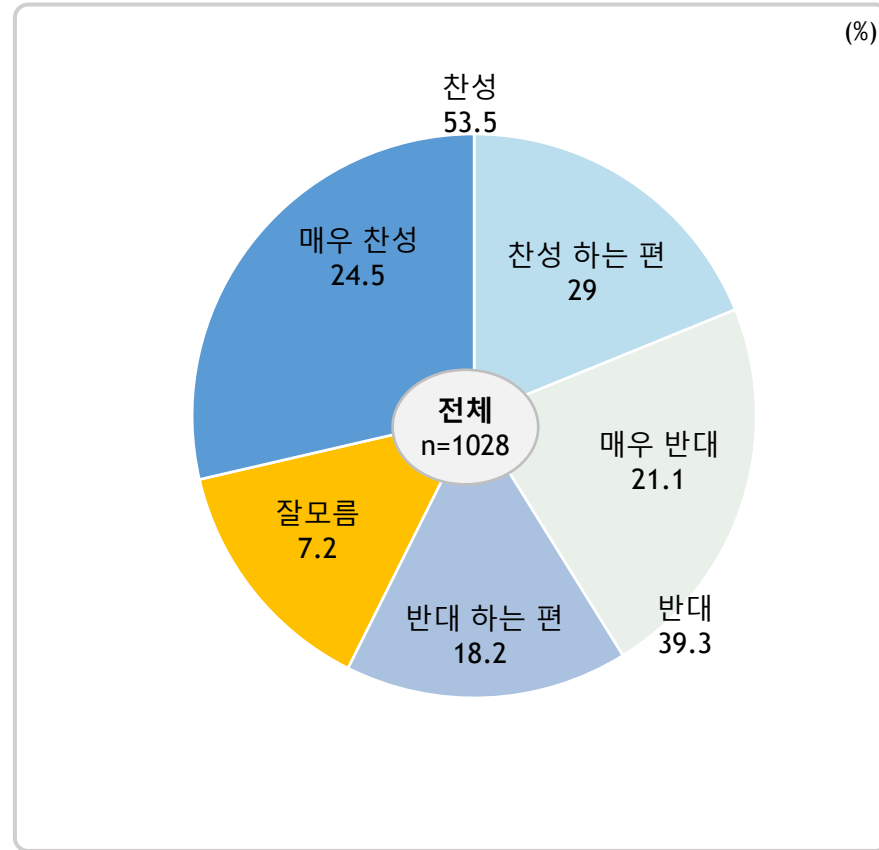
이전 내용은 알앤씨 (<http://www.rmch.co.kr>) 에서 확인바람

3 | 정당지지율



이전 내용은 알앤써치 (<http://www.rnch.co.kr>) 에서 확인바람

4 | 일회용품 금지 철회 찬/반 여부



알고리즘이치 || 통계표

응답자 특성

		조사완료		가중값 적용 기준		가중값배율
		사례수	비율	사례 수	비율	
응답자의 수		(1028)	(100)	(1028)	(100)	(1.0)
연령	18세 이상20대	128	12.5	170	16.5	1.3
	30대	167	16.2	155	15.1	0.9
	40대	191	18.6	187	18.2	1.0
	50대	205	19.9	198	19.3	1.0
	60세이상	337	32.8	318	30.9	0.9
성	남성	543	52.8	511	49.7	0.9
	여성	485	47.2	517	50.3	1.1
지역	서울	209	20.3	195	19.0	0.9
	경기/인천	329	32.0	327	31.8	1.0
	대전/충청/세종	116	11.3	109	10.6	0.9
	강원/제주	53	5.2	43	4.2	0.8
	부산/울산/경남	138	13.4	154	15.0	1.1
	대구/경북	91	8.9	101	9.8	1.1
	전남/광주/전북	92	8.9	99	9.6	1.1

	구분		조사 완료 사례 수		가중값 적용 기준 사례 수			
			계	남자	여자	계	남자	여자
지역별	계	합계	(1028)	(543)	(485)	(1028)	(511)	(517)
		18세이상20대	128	78	50	170	88	82
		30대	167	99	68	155	81	74
		40대	191	99	92	187	96	91
		50대	205	105	100	198	100	98
		60세이상	337	162	175	318	146	172
	서울	소계	(209)	(113)	(96)	(195)	(93)	(102)
		18세이상20대	36	25	11	36	17	19
		30대	46	26	20	34	17	17
		40대	34	17	17	34	17	17
		50대	35	17	18	35	17	18
		60세이상	58	28	30	56	25	31
	경기/인천	소계	(329)	(171)	(158)	(327)	(165)	(162)
		18세이상20대	41	22	19	56	29	27
		30대	60	36	24	53	28	25
		40대	64	33	31	64	33	31
		50대	66	34	32	65	33	32
		60세이상	98	46	52	89	42	47
	대전/충청/세종	소계	(116)	(63)	(53)	(109)	(56)	(53)
		18세이상20대	17	11	6	18	10	8
		30대	22	13	9	16	9	7
		40대	20	10	10	20	10	10
		50대	22	12	10	21	11	10
		60세이상	35	17	18	34	16	18
	강원/제주	소계	(53)	(30)	(23)	(43)	(22)	(21)
		18세이상20대	6	2	4	7	4	3
		30대	5	3	2	6	3	3
		40대	10	6	4	7	4	3
		50대	11	6	5	8	4	4
		60세이상	21	13	8	15	7	8
부산/울산/경남	소계	(138)	(75)	(63)	(154)	(76)	(78)	
	18세이상20대	11	9	2	23	12	11	
	30대	15	11	4	21	11	10	
	40대	29	15	14	28	14	14	
	50대	30	15	15	30	15	15	
	60세이상	53	25	28	52	24	28	
대구/경북	소계	(91)	(46)	(45)	(101)	(50)	(51)	
	18세이상20대	6	4	2	15	8	7	
	30대	13	7	6	13	7	6	
	40대	17	9	8	17	9	8	
	50대	20	10	10	20	10	10	
	60세이상	35	16	19	36	16	20	
전남/광주/전북	소계	(92)	(45)	(47)	(99)	(49)	(50)	
	18세이상20대	11	5	6	15	8	7	
	30대	6	3	3	12	6	6	
	40대	17	9	8	17	9	8	
	50대	21	11	10	19	10	9	
	60세이상	37	17	20	36	16	20	

1) 귀하께서는 현재 다음 정당중 어느 정당을 지지하십니까? 호명은 정당의식 순입니다.

		조사 완료 사례 수	가중값 적용 사례 수	지지하는 정당					
				더불어 민주당	국민의 힘	정의당	기타정당	지지정당 없음	잘 모름
				%	%	%	%	%	%
전체		(1028)	(1028)	43.5	37.3	0.7	2.7	14.0	1.8
연령	18세 이상 20대	128	170	43.3	25.7	1.0	3.8	21.5	4.6
	30대	167	155	35.0	37.6	1.7	3.0	19.3	3.4
	40대	191	187	51.3	33.4	-	2.1	13.1	-
	50대	205	198	53.4	34.8	0.5	1.5	9.8	-
	60세 이상	337	318	36.9	47.2	0.6	3.1	10.6	1.6
성	남성	543	511	46.2	36.4	0.7	2.4	13.4	1.0
	여성	485	517	40.9	38.3	0.7	3.0	14.6	2.5
지역	서울	209	195	36.5	42.2	-	5.3	15.1	0.9
	경기/인천	329	327	47.7	34.0	0.6	1.9	14.2	1.6
	대전/충청/세종	116	109	38.9	40.6	0.8	3.1	16.1	0.6
	강원/제주	53	43	40.2	33.0	-	2.4	19.6	4.8
	부산/울산/경남	138	154	39.2	43.7	-	2.0	12.6	2.6
	대구/경북	91	101	35.2	47.3	-	2.1	12.1	3.4
	전남/광주/전북	92	99	64.7	17.3	4.5	2.1	10.4	1.0
정치성향	보수	304	299	15.9	75.7	0.5	2.4	4.7	0.7
	중도	394	387	42.4	31.1	1.2	2.2	22.6	0.5
	진보	218	221	84.8	6.3	-	1.8	5.1	1.9
	잘 모름	112	121	40.0	18.9	0.8	6.7	25.5	8.0

2)귀하께서는 윤석열대통령이 대통령으로서 국정운영을 잘하고 있다고 생각하십니까? 아니면 잘못하고 있다고 생각하십니까? 답변은 로테이션입니다.

		조사 완료 사례 수	가중값 적용 사례 수	국정지지율						
				매우 잘못하고 있다	잘못하고 있는 편 이다	부정	잘하고 있는 편이다	매우 잘하고 있다	긍정	잘 모름
				%	%	%	%	%	%	%
전체		(1028)	(1028)	45.5	14.2	59.7	16	19.7	35.7	4.5
연령	18세이상 20대	128	170	49.1	20.5	69.6	10.8	10.2	21	9.4
	30대	167	155	43.6	16.4	60	14.7	21.6	36.3	3.7
	40대	191	187	57.5	10	67.5	13.4	17.5	30.9	1.6
	50대	205	198	53.8	10.5	64.3	13.7	20	33.7	2.0
	60세이상	337	318	32.2	14.7	46.9	22.5	25	47.5	5.7
성	남성	543	511	51	11.1	62.1	16.2	18.9	35.1	2.9
	여성	485	517	40.1	17.2	57.3	15.9	20.6	36.5	6.2
지역	서울	209	195	42.2	11.8	54	17.2	24.9	42.1	3.9
	경기/인천	329	327	52.5	14.2	66.7	13.4	18.2	31.6	1.8
	대전/충청/세종	116	109	40.4	12.1	52.5	19.2	25.2	44.4	3.2
	강원/제주	53	43	43.6	17.3	60.9	11.3	17.2	28.5	10.6
	부산/울산/경남	138	154	38.2	12.4	50.6	19.8	19.2	39	10.5
	대구/경북	91	101	34.1	17.6	51.7	20.2	22	42.2	6.1
	전남/광주/전북	92	99	57.9	19.5	77.4	11.5	8.5	20	2.7
지지하는 정당	더불어민주당	447	447	79.1	15.9	95	1.2	1.7	2.9	2.0
	국민의 힘	390	384	4.2	8.4	12.6	36.7	48.1	84.8	2.6
	정의당	7	7	26.2	39.9	66.1	33.9	-	33.9	-
	기타정당	27	28	39	21	60	11.5	13.9	25.4	14.6
	지지정당 없음	142	144	56.2	18.6	74.8	8.6	4.6	13.2	12.0
	잘 모름	15	18	21	37.9	58.9	5.2	-	5.2	35.9
정치성향	보수	304	299	17.5	11.3	28.8	31	38.3	69.3	2.0
	중도	394	387	54.6	12.4	67	12.6	18.3	30.9	2.1
	진보	218	221	74.5	17.4	91.9	2.5	4.4	6.9	1.2
	잘 모름	112	121	32.8	21.4	54.2	14.9	6.2	21.1	24.7

3) 귀하께서는 정부가 식당, 카페등 업소에 대한 일회용품 사용금지를 철회한 것에 대하여 어떻게 생각하십니까?

		조사 완료 사례 수	가중값 적용 사례 수	일회용품 사용 금지 철회 찬/반여부						
				매우 찬성한다	찬성하는 편이다	찬성	반대하는 편이다	매우 반대한다	반대	잘 모름
				%	%	%	%	%	%	%
전체		(1028)	(1028)	24.5	29	53.5	21.1	18.2	39.3	7.2
연령	18세 이상20대	128	170	21.8	20.2	42	26.3	20.6	46.9	11.2
	30대	167	155	27.5	30.6	58.1	21.1	14.4	35.5	6.4
	40대	191	187	22.6	27.5	50.1	17.2	27.3	44.5	5.3
	50대	205	198	22.6	33.2	55.8	18.5	21	39.5	4.8
	60대	337	318	27	31	58	22.3	11.6	33.9	8.1
성	남성	543	511	26.1	28.7	54.8	21.1	17.5	38.6	6.6
	여성	485	517	23	29.2	52.2	21.1	18.8	39.9	7.7
지역	서울	209	195	24.9	28.8	53.7	21.1	18.9	40	6.2
	경기/인천	329	327	21.9	31.8	53.7	20.4	18.6	39	7.2
	대전/충청/세종	116	109	29.2	30.3	59.5	15.3	18.1	33.4	7.0
	강원/제주	53	43	24.9	22.4	47.3	12.7	25.1	37.8	14.9
	부산/울산/경남	138	154	26.2	23.8	50	27.8	14.3	42.1	7.9
	대구/경북	91	101	29	31.3	60.3	14.4	18.2	32.6	7.1
	전남/광주/전북	92	99	20.2	26.9	47.1	29.8	18.5	48.3	4.5
지지하는 정당	더불어민주당	447	447	12.7	21.4	34.1	27.1	32.4	59.5	6.3
	국민의 힘	390	384	41.7	38.5	80.2	11.2	3.3	14.5	5.3
	정의당	7	7	33.9	11.5	45.4	41.5	13.1	54.6	-
	기타정당	27	28	22.4	42.8	65.2	16.4	6.3	22.7	12.1
	지지정당 없음	142	144	18.4	26	44.4	26.9	17.7	44.6	11.0
	잘 모름	15	18	3.6	22.8	26.4	35.1	5.9	41	32.6
국정운영	부정	612	614	13.5	23.8	37.3	27.6	29.2	56.8	5.9
	긍정	378	368	44	39.3	83.3	9.9	2.1	12	4.7
	잘 모름	38	47	16.6	16.3	32.9	23.5	-	23.5	43.5
정치성향	보수	304	299	38.1	35.5	73.6	13.9	8.9	22.8	3.6
	중도	394	387	22.8	29.7	52.5	23.6	19.7	43.3	4.3
	진보	218	221	10.8	21.3	32.1	28.3	32.5	60.8	7.1
	잘 모름	112	121	21.9	24.4	46.3	18	10.3	28.3	25.4

4)귀하의 정치성향은 다음 중 어느 쪽에 더 가깝다고 생각하십니까?

		조사 완료 사례 수	가중값 적용 사례 수	정치성향			
				보수	중도	진보	잘 모름
				%	%	%	%
전체		(1028)	(1028)	29.1	37.6	21.5	11.8
연령	18세이상 20대	128	170	26.2	34.0	19.7	20.1
	30대	167	155	29.0	40.3	20.0	10.8
	40대	191	187	19.3	49.6	25.2	5.9
	50대	205	198	28.2	41.1	25.5	5.3
	60세이상	337	318	37.1	29.0	18.4	15.5
성	남성	543	511	29.2	40.0	22.0	8.8
	여성	485	517	29.1	35.3	20.9	14.7
지역	서울	209	195	32.1	37.6	19.2	11.1
	경기/인천	329	327	27.1	43.0	19.7	10.2
	대전/충청/세종	116	109	29.8	41.1	14.9	14.2
	강원/제주	53	43	18.7	29.3	28.5	23.5
	부산/울산/경남	138	154	30.5	32.4	23.1	13.9
	대구/경북	91	101	44.2	30.0	20.7	5.1
	전남/광주/전북	92	99	16.6	35.2	34.2	13.9
지지하는 정당	더불어민주당	447	447	10.6	36.7	41.8	10.8
	국민의 힘	390	384	59.1	31.3	3.6	6.0
	정의당	7	7	22.1	64.2	-	13.6
	기타정당	27	28	25.9	30.5	14.5	29.1
	지지정당 없음	142	144	9.9	60.7	7.9	21.5
	잘 모름	15	18	11.4	11.3	23.6	53.6