



R & Search

Research & Search

알앤써치 바로미터 11월 4주차 조사 결과 보고서

2017. 11. 22

- I. 조사개요
- II. 주요조사결과
 - 1. 대통령 국정 지지율
 - 2. 이낙연 국무총리 평가
 - 3. 주요장관 평가
- III. 통계표

I. 조사개요

1. 조사 명	R & Search 바로미터 11월4주차 (2017년11월 21일 발표)
2. 조사 기간	▶ 2017년 11월20일-21일(2일간)
3. 조사 방법	▶ 구조화된 설문지를 이용한 무선(100%)RDD 자동응답
4. 조사 대상	▶ 전국 19세 이상 성인 남녀
5. 표본 크기	▶ 1005명
6. 표본 추출	▶ 성, 연령, 지역별 인구 비례 할당 추출
7. 표본 오차	▶ 95% 신뢰수준 $\pm 3.1\%p$
8. 응답 율	▶ 3.0%
9. 조사기관/의뢰처	▶ (주)알앤써치 / (주)데일리안
10. 통계보정	▶ 성별, 연령별, 지역별 가중 값 부여(2017년 3월말 행정자치부 발표 주민등록 인구 기준) ▶ 자세한 내용은 알앤써치 게시판에서 확인 바람(www.rnch.co.kr)

R&Search

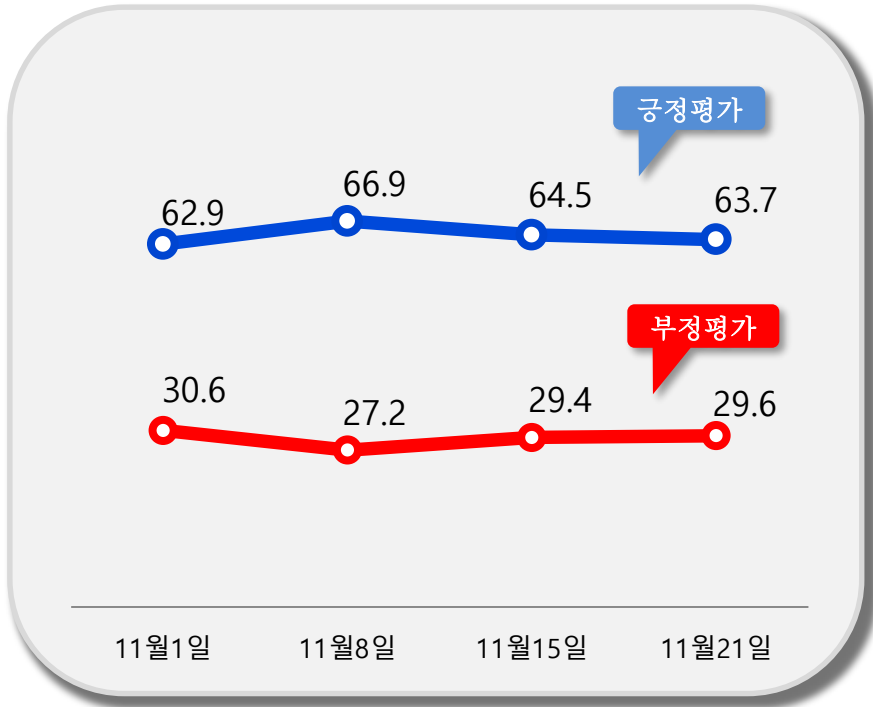
R&Search

II. 주요 조사 결과

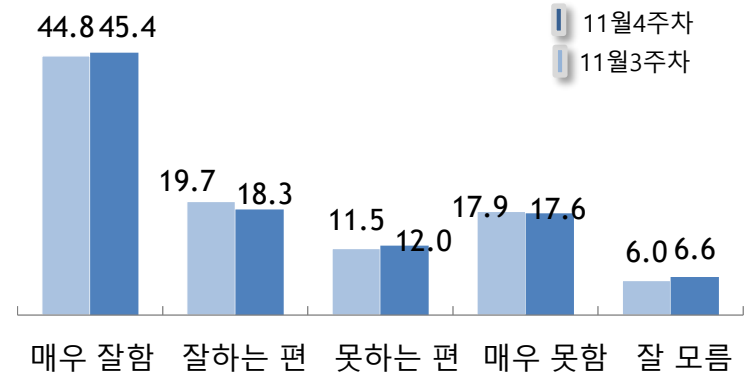
문재인 대통령 국정 지지율

문1)선생님께서서는 문재인 대통령이 대통령으로서 얼마나 국정운영을 잘하고 있다고 보십니까?

문 대통령 국정지지율은 63.7%로 전주대비 별 변화가 없는 것으로 조사되었으나, "매우 잘하고 있다는" 응답은 전주대비 0.6%p 상승한 45.4%로, 심리적 지지자 즉 "허수 지지층"은 줄어드는 반면, 행동하는 지지층은 증가세를 보임.



국정 지지율



이낙연 국무총리 평가

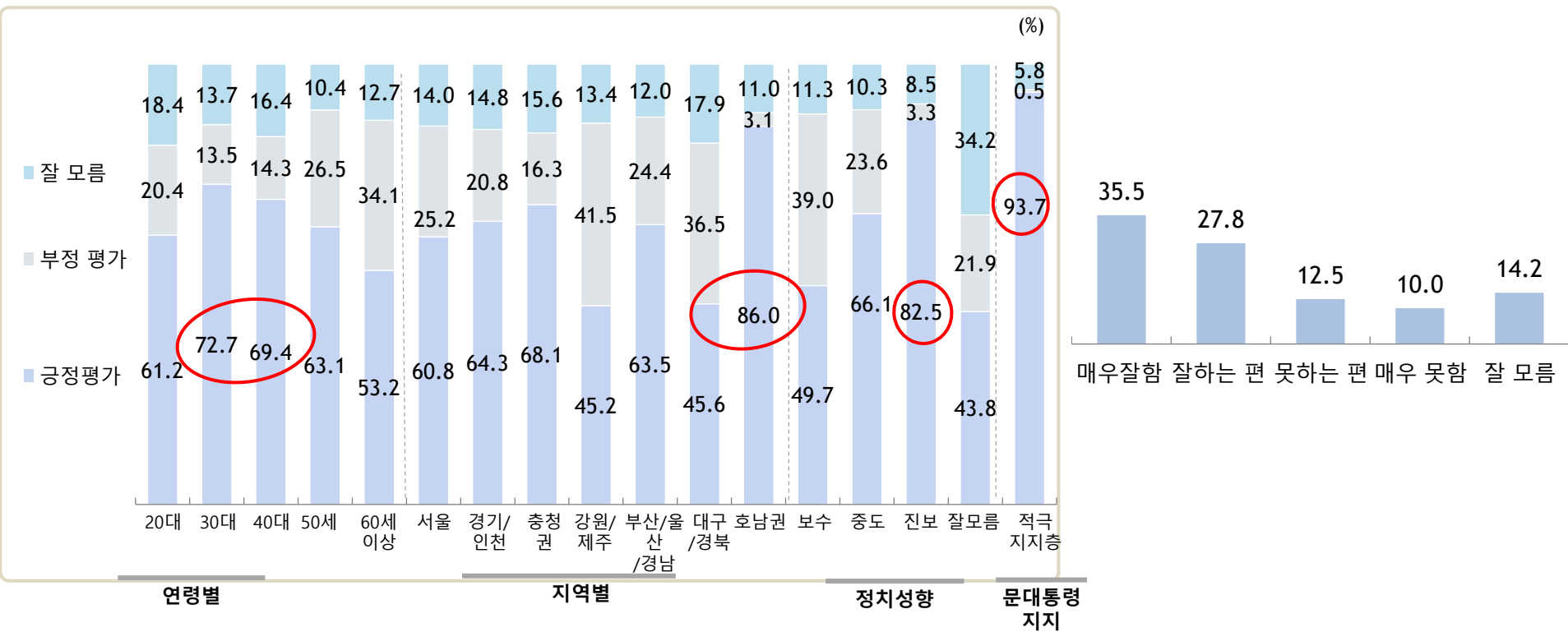
문2) 선생님께서는 이낙연 국무총리가 국무총리로서 역할을 얼마나 잘 하고 있다고 생각하십니까?

이총리는 문재인대통령 지지율과 비교 별 차이가 없는 63.3% 로 매우 높게 조사됨.

But,이총리는 호남에서 86.0% 지지율로 문 대통령 호남 지지율 80.9% 보다 5.1%p 높게 나타나면서, 호남에서 가장 높은 지지를 받는 정치인으로 조사됨.

이총리는 30,40대,호남,충청, 진보진영에서 매우 높은 지지를 받는 것으로 조사됨.

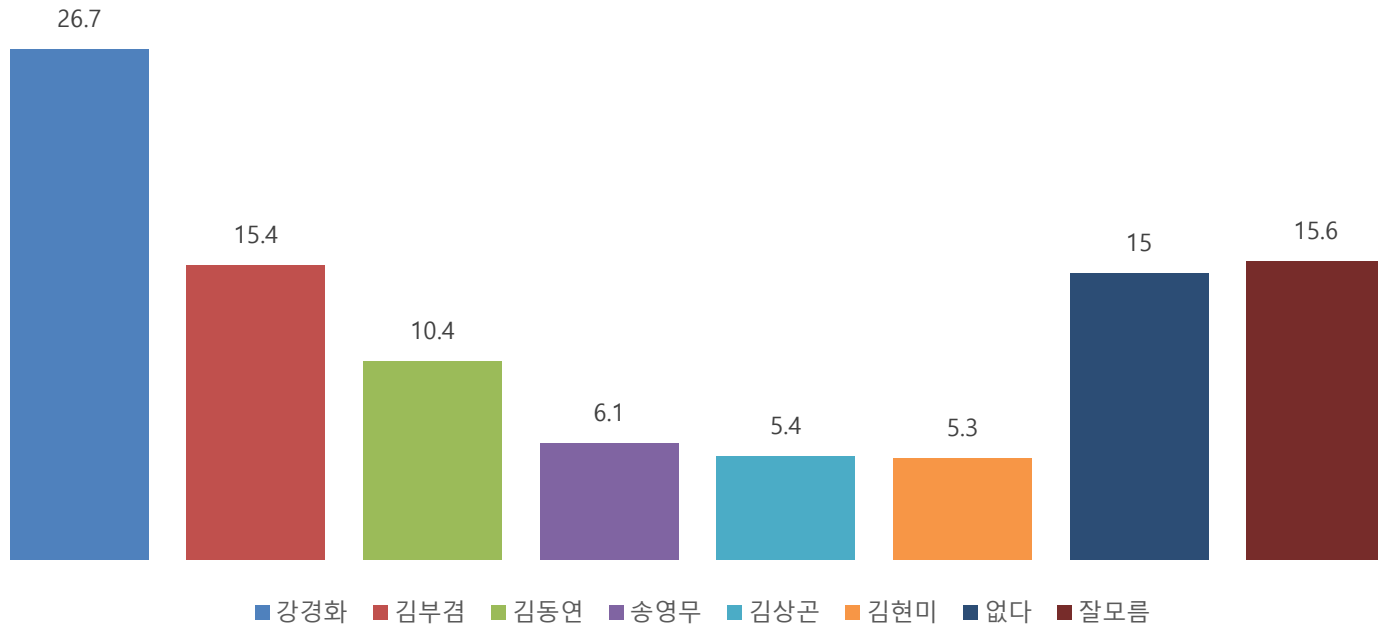
특히,"국정운영을 매우 잘하고 있다"는 문 대통령 적극지지층에서는 93.7% 라는 압도적인 지지를 받는 것으로 조사됨.



주요 장관 평가

문3) 선생님께서는 다음 중 불러드리는 6명의 주요 장관중 누가 장관으로서 역할을 가장 잘 하고 있다고 생각하십니까? 호명은 무작위순입니다.

강경화 26.7% > 김부겸 15.4% > 김동연 10.4% > 송영무 6.1% > 김상곤 5.4% > 김현미 5.3% 순으로
임명 당시 논란이 심했던 강경화 외무부장관이 가장 높은 평가를 받는 것으로 조사됨.



주요 장관 평가

세분집단별로 보면, 강장관은 30-40대,여성,경기,충청권,진보진영 그리고 문대통령 적극지지층에서 상대적으로 높은 지지를 받는 반면, TK에서는 8.3% 라는 매우 낮은 지지를 받는 것으로 조사됨.

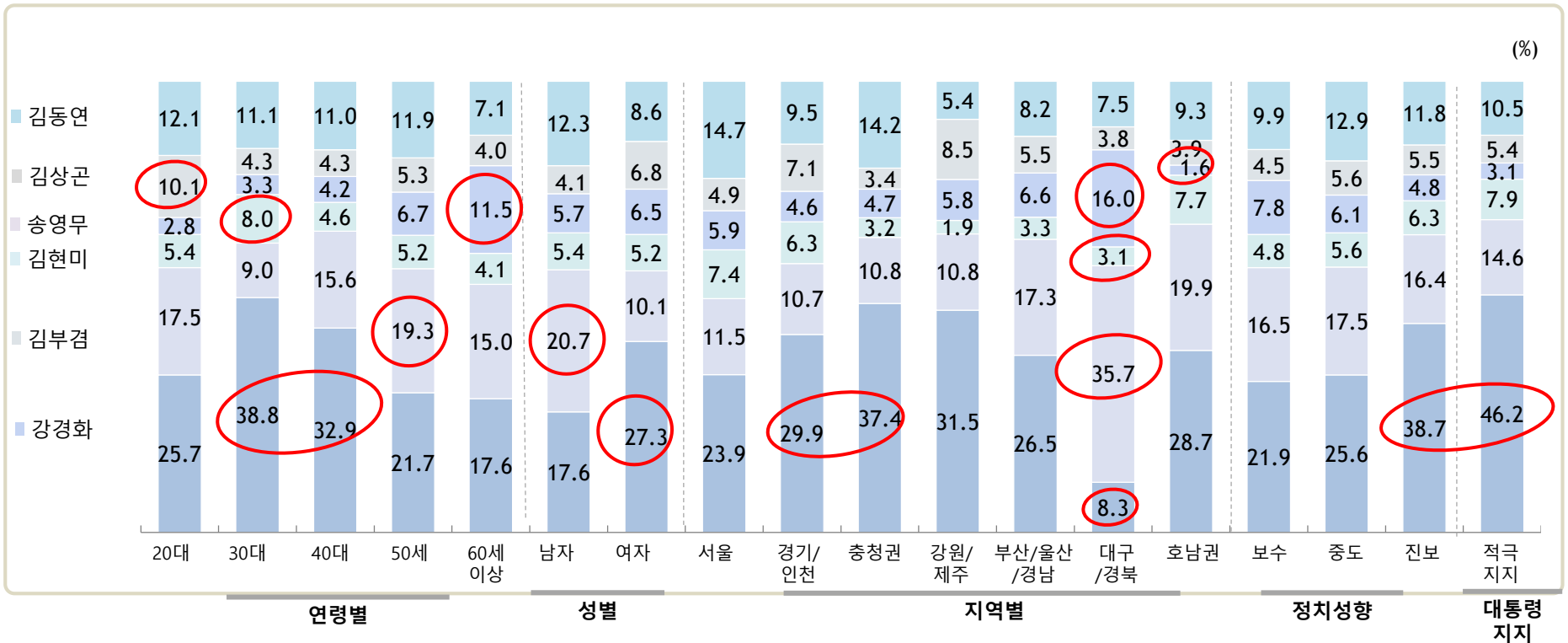
김부겸장관은 남성층(20.7%), TK(35.7%),호남(19.9%) 에서 매우 높은 지지를 받는 반면, 30대(9.0%)와 여성(10.1%)층에서는 매우 낮은 지지를 받는 것으로 조사됨.

김현미장관은 30대,호남에서 상대적으로 높은 지지를 받는 반면,TK(3.1%)에서는 가장 낮은 지지를 받는 반면,

송영무장관은 60대 이상과(11.5%),TK(16.0%)에서 상대적으로 높은 평가를 받는 것으로 나타났지만, 20대(2.8%) 와 호남에서(1.6%)는 매우 낮은 지지를 받는 것으로 조사됨.

김상곤 부총리는 20대와 경기/인천에서 상대적으로 높은 지지를 받는 반면, TK에서는 상대적으로 낮은 지지를 받는 것으로 조사됨.

김동연부총리는 60세 이상을 제외한 전연령대에서 10% 가 넘는 지지를 받는 것으로 조사됨.



R&Search

연구개발

III. 통계표

응답자 특성

		조사완료		목표할당		가중값배율
		사례수	비율	사례수	비율	
(응답자의 수)		1005	100	1005	100	1.00
연령	19세이상20대	128	12.7	176	17.5	1.4
	30대	149	14.8	177	17.7	1.2
	40대	174	17.3	207	20.6	1.2
	50대	250	24.9	201	20.0	0.8
	60세이상	304	30.2	244	24.3	0.8
성	남성	676	67.3	498	49.6	0.7
	여성	329	32.7	507	50.4	1.5
지역	서울	222	22.1	198	19.7	0.9
	경기/인천	286	28.5	300	29.8	1.0
	대전/충청/세종	81	8.1	105	10.4	1.3
	강원/제주	63	6.3	43	4.2	0.7
	부산/울산/경남	149	14.8	157	15.6	1.1
	대구/경북	86	8.6	102	10.1	1.2
	전남/광주/전북	118	11.7	101	10.0	0.9

문1)선생님께서서는 문재인 대통령이 대통령으로서 얼마나 국정운영을 잘하고 있다고 보십니까?

		조사완료 사례수	목표할당 사례수	국정지지율				
				매우 못함	못 하는 편	잘하는 편	매우잘함	잘모르겠다
				%	%	%	%	%
전체		1005	1005	17.6	12.0	18.3	45.4	6.6
연령	19세이상20대	128	176	15.8	6.4	22.4	47.8	7.7
	30대	149	177	15.0	4.9	18.2	59.4	2.4
	40대	174	207	11.8	7.4	13.5	62.8	4.5
	50대	250	201	19.2	18.6	18.0	39.9	4.2
	60세이상	304	244	24.6	19.8	19.6	23.2	12.7
성	남성	676	498	17.6	13.8	18.7	45.1	4.8
	여성	329	507	17.7	10.3	17.8	45.7	8.4
지역	서울	222	198	19.1	14.1	16.6	46.1	4.1
	경기/인천	286	300	14.7	11.9	21.3	45.8	6.3
	대전/충청/세종	81	105	13.6	14.6	8.4	56.3	7.1
	강원	63	43	34.3	13.0	8.7	33.8	10.2
	부산/울산/경남	149	157	22.0	8.6	19.5	44.3	5.6
	대구/경북	86	102	26.2	18.5	24.4	21.8	9.1
	전남/광주/전북	118	101	5.1	4.2	18.8	62.1	9.8
정치성향	보수	198	190	36.7	16.3	11.2	31.4	4.4
	중도	405	381	16.3	16.0	18.7	45.1	3.9
	진보	254	259	8.6	3.0	15.7	69.7	3.0
	잘 모름	148	175	13.3	12.1	28.8	25.3	20.5

문2) 선생님께서는 이낙연 국무총리가 국무총리로서 역할을 얼마나 잘 하고 있다고 생각하십니까?

		조사완료 사례수	목표할당 사례수	이낙연 국무총리 지지율				
				매우 못함	못 하는 편	잘하는 편	매우 잘함	잘모르겠다
				%	%	%	%	%
전체		1005	1005	10.0	12.5	27.8	35.5	14.2
연령	19세이상20대	128	176	16.6	3.8	27.6	33.7	18.4
	30대	149	177	8.2	5.4	22.2	50.5	13.7
	40대	174	207	7.7	6.6	23.5	45.9	16.4
	50대	250	201	8.9	17.7	25.3	37.7	10.4
	60세이상	304	244	9.4	24.7	37.8	15.4	12.7
성	남성	676	498	10.5	12.6	27.0	39.1	10.7
	여성	329	507	9.5	12.3	28.6	32.0	17.6
지역	서울	222	198	10.7	14.5	25.5	35.3	14.0
	경기/인천	286	300	8.2	12.7	30.6	33.7	14.8
	대전/충청/세종	81	105	4.6	11.7	24.3	43.8	15.6
	강원	63	43	26.7	14.8	17.0	28.2	13.4
	부산/울산/경남	149	157	10.7	13.7	26.9	36.6	12.0
	대구/경북	86	102	20.3	16.2	27.4	18.2	17.9
	전남/광주/전북	118	101	1.0	2.1	34.2	51.8	11.0
정치성향	보수	198	190	19.4	19.6	19.2	30.5	11.3
	중도	405	381	7.5	16.1	27.3	38.8	10.3
	진보	254	259	5.7	3.3	33.4	49.1	8.5
	잘 모름	148	175	11.6	10.4	30.1	13.8	34.2
국정 지지율	매우 잘못하고 있다	183	177	46.8	29.3	11.6	5.6	6.6
	잘못하고 있는 편이다	142	121	10.8	41.1	31.3	2.2	14.6
	잘하는 편이다	188	184	1.3	6.5	56.4	11.0	24.8
	매우 잘하고 있다	433	456	-	0.5	23.0	70.7	5.8
	잘모름	59	67	2.7	14.3	18.4	2.7	61.9

문3) 선생님께서는 다음 중 불러드리는 6명의 주요 장관중 누가 장관으로서 역할을 가장 잘 하고 있다고 생각하십니까?
호명은 무작위순입니다.

		조사완료 사례수	목표할당 사례수	주요 장관 평가							
				김동연	김상곤	송영무	김현미	김부겸	강경화	없다	잘모름
				%	%	%				%	%
전체		1005	1005	10.4	5.4	6.1	5.3	15.4	26.7	15.0	15.6
연령	19세이상20대	128	176	12.1	10.1	2.8	5.4	17.5	25.7	16.0	10.5
	30대	149	177	11.1	4.3	3.3	8.0	9.0	38.8	15.5	10.1
	40대	174	207	11.0	4.3	4.2	4.6	15.6	32.9	12.2	15.2
	50대	250	201	11.9	5.3	6.7	5.2	19.3	21.7	15.0	15.1
	60세이상	304	244	7.1	4.0	11.5	4.1	15.0	17.6	16.6	24.1
성	남성	676	498	12.3	4.1	5.7	5.4	20.7	26.1	14.4	11.2
	여성	329	507	8.6	6.8	6.5	5.2	10.1	27.3	15.7	19.9
지역	서울	222	198	14.7	4.9	5.9	7.4	11.5	23.9	18.8	13.0
	경기/인천	286	300	9.5	7.1	4.6	6.3	10.7	29.9	17.8	14.1
	대전/충청/세종	81	105	14.2	3.4	4.7	3.2	10.8	37.4	10.9	15.3
	강원	63	43	5.4	8.5	5.8	1.9	10.8	31.5	25.1	11.0
	부산/울산/경남	149	157	8.2	5.5	6.6	3.3	17.3	26.5	14.5	18.2
	대구/경북	86	102	7.5	3.8	16.0	3.1	35.7	8.3	10.2	15.4
	전남/광주/전북	118	101	9.3	3.9	1.6	7.7	19.9	28.7	5.4	23.6
정치성향	보수	198	190	9.9	4.5	7.8	4.8	16.5	21.9	24.3	10.4
	중도	405	381	12.9	5.6	6.1	5.6	17.5	25.6	15.5	11.2
	진보	254	259	11.8	5.5	4.8	6.3	16.4	38.7	8.0	8.6
	잘 모름	148	175	3.6	6.0	5.9	3.8	8.1	16.7	14.6	41.3
국정 지지율	매우 잘못하고 있다	183	177	14.8	5.4	6.9	2.3	12.8	7.5	38.6	11.6
	잘못하고 있는 편이다	142	121	10.6	3.6	14.9	2.5	21.5	9.7	23.2	14.1
	잘하는 편이다	188	184	7.5	5.4	7.9	5.4	15.5	16.1	14.9	27.2
	매우 잘하고있다	433	456	10.5	5.4	3.1	7.9	14.6	46.2	3.9	8.4
	잘모름	59	67	5.6	9.3	2.9	0.7	15.9	4.8	14.4	46.4