

# 알앤써치 바로미터

April 2023년(48회)

---

바로미터, Barometre,  
알앤써치

## 알앤써치 바로미터 index

### 표본 수



만 18세 이상 대한민국에 거주하는 1008명(가중1008명)

### 표본 추출




무선전화 RDD에서  
18세이상 유권자들을 대표할 수 있도록  
지역, 성, 연령 비율대로 할당함

- sociodémographiques(개인의 sex, 연령);
- géographiques(지역).

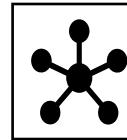
가중값 적용 기준 은 2023년 1월말 행정안전부  
주민등록인구 지역/성/연령 비율 임(셀가중).

### 조사방법



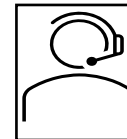
표준화 된 설문지를 이용하여 2023년 4월  
23-24일 전화 자동응답 방식으로 실시됨

### 표본 오차




95% 신뢰수준  $\pm 3.1\%$ 포인트

### 응답율

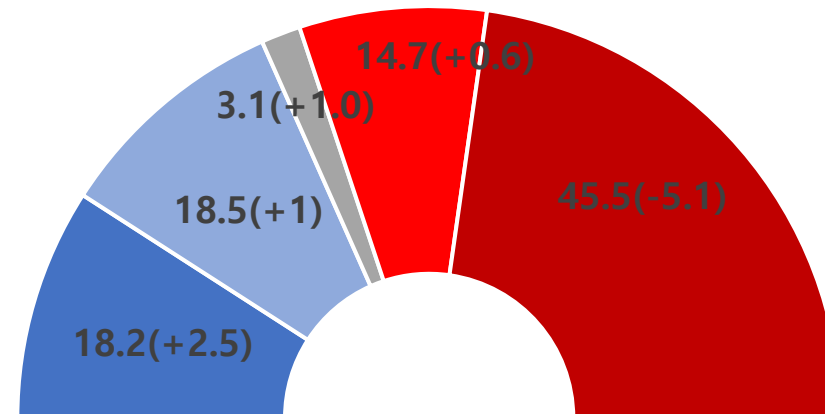


2.2%

# 1 | 대통령 국정지지율



Q. 귀하께서는 윤석열 대통령이 대통령으로서 국정운영을 잘하고 있다고 생각하십니까?  
아니면 잘못하고 있다고 생각하십니까? 답변은 로테이션입니다.




매우 잘하고 있다   잘하고 있는 편이다   잘 모름   잘못하고 있는 편이다   매우 잘못하고 있다

TOTAL 잘함   TOTAL 잘못함

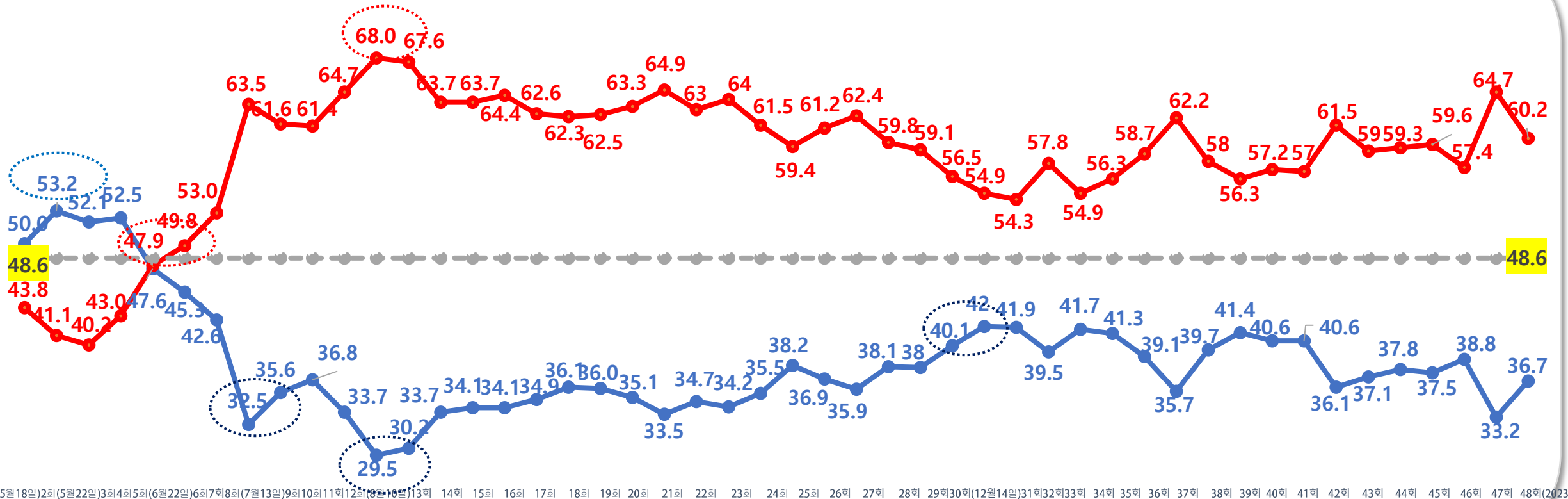
36.7 (+3.5)

60.2 (-4.5)



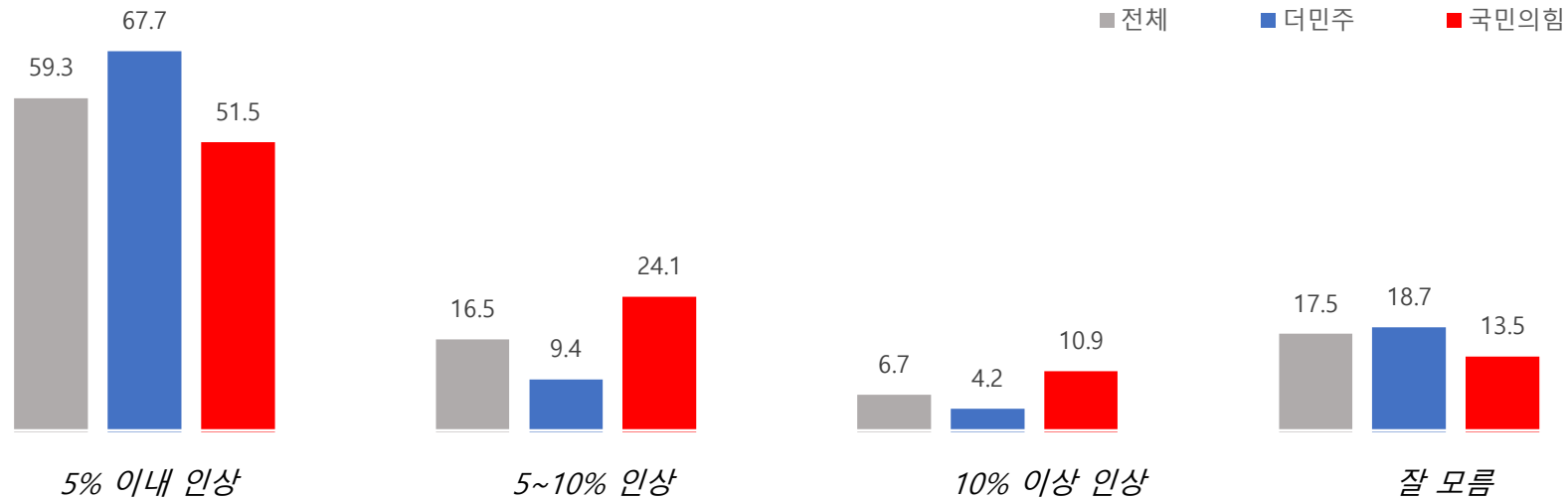
# 국정지지율 추이

■ 긍정 ■ 부정 ■ 20대 대선 득표율



## 2 | 한전요금 인상안

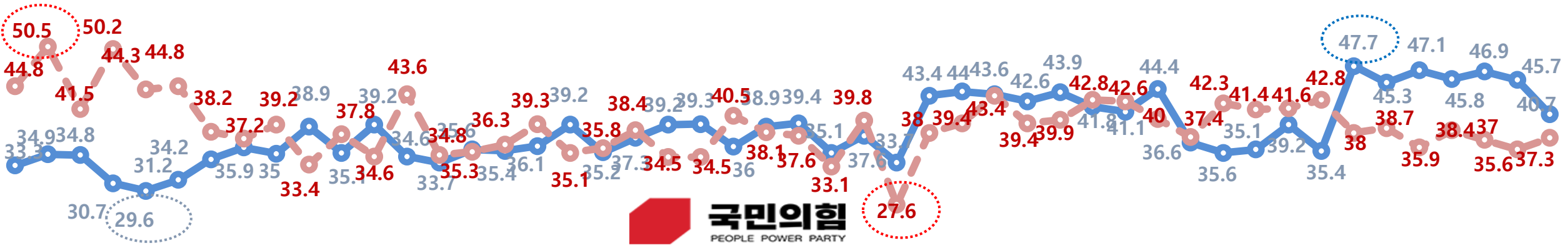
Q:) 현재 한국전력의 누적된 적자로 전기요금 인상이 불가피하다는 인식이 커지고 있는데, 만약 전기요금 인상이 불가피하다면 귀하께서는 전 분기 대비 어느 정도 수준의 전기요금 인상이 적당하다고 생각하십니까?



## 3 | 정당 지지율



더불어민주당



정의당



보다 자세한 내용은 알앤씨 (<http://www.rnch.co.kr>) 와 중앙선거여론조사심의위원회(<http://www.nesdc.go.kr>) 에서 확인바람

알쓸신잡 2 || 통계표

## 응답자 특성

		조사완료		가중값 적용 기준		가중값배율
		사례수	비율	사례 수	비율	
응답자의 수		(1008)	(100)	(1008)	(100)	(1.0)
연령	18세 이상20대	137	13.6	167	16.6	1.2
	30대	177	17.6	151	15.0	0.9
	40대	188	18.7	183	18.1	1.0
	50대	200	19.8	196	19.4	1.0
	60세이상	306	30.4	311	30.9	1.0
성	남성	560	55.6	499	49.5	0.9
	여성	448	44.4	509	50.5	1.1
지역	서울	209	20.7	189	18.8	0.9
	경기/인천	305	30.3	320	31.7	1.1
	대전/충청/세종	106	10.5	106	10.5	1.0
	강원/제주	49	4.9	43	4.3	0.9
	부산/울산/경남	146	14.5	152	15.1	1.0
	대구/경북	97	9.6	99	9.8	1.0
	전남/광주/전북	96	9.5	99	9.8	1.0

	구분		조사 완료 사례 수			가중값 적용 기준 사례 수		
			계	남자	여자	계	남자	여자
지역별	계	합계	(1008)	(560)	(448)	(1008)	(499)	(509)
		18세이상20대	137	90	47	167	87	80
		30대	177	128	49	151	78	73
		40대	188	98	90	183	93	90
		50대	200	102	98	196	99	97
		60세이상	306	142	164	311	142	169
	서울	소계	(209)	(118)	(91)	(189)	(91)	(98)
		18세이상20대	39	24	15	35	17	18
		30대	46	35	11	32	16	16
		40대	34	17	17	33	16	17
		50대	35	17	18	34	17	17
		60세이상	55	25	30	55	25	30
	경기/인천	소계	(305)	(166)	(139)	(320)	(160)	(160)
		18세이상20대	40	28	12	55	29	26
		30대	49	32	17	52	27	25
		40대	65	33	32	63	32	31
		50대	66	33	33	64	32	32
		60세이상	85	40	45	86	40	46
	대전/충청/세종	소계	(106)	(61)	(45)	(106)	(53)	(53)
		18세이상20대	12	8	4	17	9	8
		30대	20	17	3	15	8	7
		40대	20	10	10	20	10	10
		50대	21	11	10	21	11	10
		60세이상	33	15	18	33	15	18
	강원/제주	소계	(49)	(28)	(21)	(43)	(22)	(21)
		18세이상20대	5	3	2	7	4	3
		30대	11	7	4	6	3	3
		40대	10	6	4	7	4	3
		50대	8	5	3	8	4	4
		60세이상	15	7	8	15	7	8
부산/울산/경남	소계	(146)	(83)	(63)	(152)	(75)	(77)	
	18세이상20대	14	12	2	23	12	11	
	30대	24	16	8	21	11	10	
	40대	25	14	11	27	14	13	
	50대	31	16	15	30	15	15	
	60세이상	52	25	27	51	23	28	
대구/경북	소계	(97)	(52)	(45)	(99)	(49)	(50)	
	18세이상20대	14	9	5	15	8	7	
	30대	13	9	4	13	7	6	
	40대	17	9	8	16	8	8	
	50대	20	10	10	20	10	10	
	60세이상	33	15	18	35	16	19	
전남/광주/전북	소계	(96)	(52)	(44)	(99)	(49)	(50)	
	18세이상20대	13	6	7	15	8	7	
	30대	14	12	2	12	6	6	
	40대	17	9	8	17	9	8	
	50대	19	10	9	19	10	9	
	60세이상	33	15	18	36	16	20	

1) 귀하께서는 현재 다음 정당중 어느 정당을 지지하십니까? 호명은 정당의식 순입니다.

		조사 완료 사례 수	가중값 적용 사례 수	지지하는 정당					
				더불어민주당	국민의 힘	정의당	기타정당	지지정당 없음	잘 모름
				%	%	%	%	%	%
전체		(1008)	(1008)	40.7	37.3	1.8	2.2	17.0	1.1
연령	18세 이상 20대	137	167	36.7	32.1	1.5	3.7	26.1	-
	30대	177	151	37.5	37.6	1.0	1.8	20.2	2.0
	40대	188	183	50.9	27.9	3.2	1.1	16.3	0.7
	50대	200	196	47.1	32.5	2.0	2.0	16.0	0.5
	60세 이상	306	311	34.2	48.5	1.4	2.3	11.7	1.9
성	남성	560	499	42.5	35.6	1.8	1.5	18.0	0.6
	여성	448	509	38.8	38.9	1.7	2.9	16.1	1.6
지역	서울	209	189	40.6	35.1	1.8	2.3	19.7	0.5
	경기/인천	305	320	46.0	34.4	1.5	0.9	15.3	1.9
	대전/충청/세종	106	106	34.9	38.0	2.8	2.4	22.0	-
	강원/제주	49	43	38.8	33.7	1.5	-	26.0	-
	부산/울산/경남	146	152	30.1	47.7	0.6	5.0	14.6	2.0
	대구/경북	97	99	23.8	54.4	1.1	3.0	17.7	-
	전남/광주/전북	96	99	63.6	18.2	4.1	1.6	11.4	1.1

2) 귀하께서는 윤석열대통령이 대통령으로서 국정운영을 잘하고 있다고 생각하십니까? 아니면 잘못하고 있다고 생각하십니까? 답변은 로테이션입니다.

		조사 완료 사례 수	가중값 적용 사례 수	국정지지율						
				매우 잘못하고 있다	잘못하고 있는 편 이다	부정	잘하고 있는 편이다	매우 잘하고 있다	긍정	잘모름
				%	%	%	%	%	%	%
전체		(1008)	(1008)	45.5	14.7	60.2	18.5	18.2	36.7	3.1
연령	18세이상 20대	137	167	51.4	22.1	73.5	10.1	13.5	23.6	3.0
	30대	177	151	46.5	14.9	61.4	20.2	15.8	36	2.6
	40대	188	183	54	14.9	68.9	11.4	16.6	28	3.1
	50대	200	196	54.7	8.5	63.2	17.5	16.9	34.4	2.5
	60세이상	306	311	30.9	14.5	45.4	27	23.7	50.7	3.9
성	남성	560	499	49.4	13.4	62.8	17	17.8	34.8	2.4
	여성	448	509	41.6	16	57.6	20	18.6	38.6	3.9
지역	서울	209	189	47.8	13.5	61.3	17.3	19.2	36.5	2.2
	경기/인천	305	320	48.9	15	63.9	15.6	17.8	33.4	2.8
	대전/충청/세종	106	106	43.5	8.6	52.1	23.6	19.3	42.9	5.1
	강원/제주	49	43	43.1	16.5	59.6	20.3	18.6	38.9	1.5
	부산/울산/경남	146	152	36.5	13.6	50.1	22.8	23.8	46.6	3.3
	대구/경북	97	99	32.2	15.6	47.8	28.3	18.9	47.2	4.9
	전남/광주/전북	96	99	60.2	23.1	83.3	7.5	6.7	14.2	2.5
지지하는 정당	더불어민주당	412	410	79.7	15.5	95.2	1.3	2.8	4.1	0.7
	국민의힘	376	376	4.7	9	13.7	42	42	84	2.2
	정의당	19	18	43.1	23.2	66.3	5.8	22.5	28.3	5.4
	기타정당	19	22	44.4	24.9	69.3	21.6	4.4	26	4.6
	지지정당없음	172	172	54.5	22.8	77.3	9	3.8	12.8	9.9
	잘모름	10	11	26.5	17.8	44.3	18.1	26.6	44.7	10.9

3) 현재 한국전력의 누적된 적자로 전기요금 인상이 불가피하다는 인식이 커지고 있는데, 만약 전기요금 인상이 불가피하다면 귀하께서는 전 분기 대비 어느 정도 수준의 전기요금 인상이 적당하다고 생각하십니까?

		조사 완료 사례 수	가중값 적용 사례 수	한전요금 인상안			
				5% 이내 인상	5~10% 인상	10% 이상 인상	잘 모름
				%	%	%	%
전체		(1008)	(1008)	59.3	16.5	6.7	17.5
연령	18세이상 20대	137	167	61.4	21.1	6.2	11.3
	30대	177	151	57.5	14.9	9.5	18.1
	40대	188	183	63.3	12.0	5.5	19.3
	50대	200	196	59.9	18.1	5.4	16.6
	60세이상	306	311	56.2	16.6	7.0	20.2
성	남성	560	499	55.7	18.6	8.6	17.0
	여성	448	509	62.8	14.5	4.7	18.0
지역	서울	209	189	56.9	19.6	7.3	16.2
	경기/인천	305	320	60.6	18.1	5.8	15.5
	대전/충청/세종	106	106	59.3	18.4	8.9	13.4
	강원/제주	49	43	63.0	8.8	10.0	18.2
	부산/울산/경남	146	152	57.0	9.7	10.8	22.5
	대구/경북	97	99	63.8	19.5	3.8	12.9
	전남/광주/전북	96	99	56.8	14.6	1.0	27.6
지지하는 정당	더불어민주당	412	410	67.7	9.4	4.2	18.7
	국민의힘	376	376	51.5	24.1	10.9	13.5
	정의당	19	18	68.9	5.5	15.5	10.1
	기타정당	19	22	70.6	6.6	-	22.8
	지지정당없음	172	172	55.4	19.9	3.6	21.2
	잘모름	10	11	36.7	8.9	-	54.4