



R & Search

Research & Search

아시아 투데이 2월 1주차(2019년) 조사 결과

2018. 2. 12

- I. 조사개요
- II. 주요조사결과
 - 1. 정당지지율
 - 2. 적합한 차기정치지도자
 - 3. 대통령 경제운영 평가
- III. 통계표

I. 조사개요

1. 조사 명	아시아투데이 2월 1주차
2. 조사 기간	➢ 2019년 2월 8일-9일(2일간)
3. 조사 방법	➢ 구조화된 설문지를 이용한 무선(100%)RDD 자동응답
4. 조사 대상	➢ 전국 만 19세 이상 성인 남녀
5. 표본 크기	➢ 1002명(가중1000명)
6. 표본 추출	➢ 성, 연령, 지역별 인구 비례 알당 추출
7. 표본 오차	➢ 95% 신뢰수준 $\pm 3.1\%p$
8. 응답율	➢ 7.5%
9. 조사기관/의뢰처	➢ (주) 알앤씨치 / (주) 아시아투데이
10. 통계보정	<p>➢ 성별, 연령별, 지역별 가중 값 부여(셀가중)(2018년 10월말 영경재치부 발표 주민등록 인구 기준)</p> <p>➢ 상세한 내용은 중앙선거여론조사심의위원회에서 확인바람</p>

R&Search

R&Search

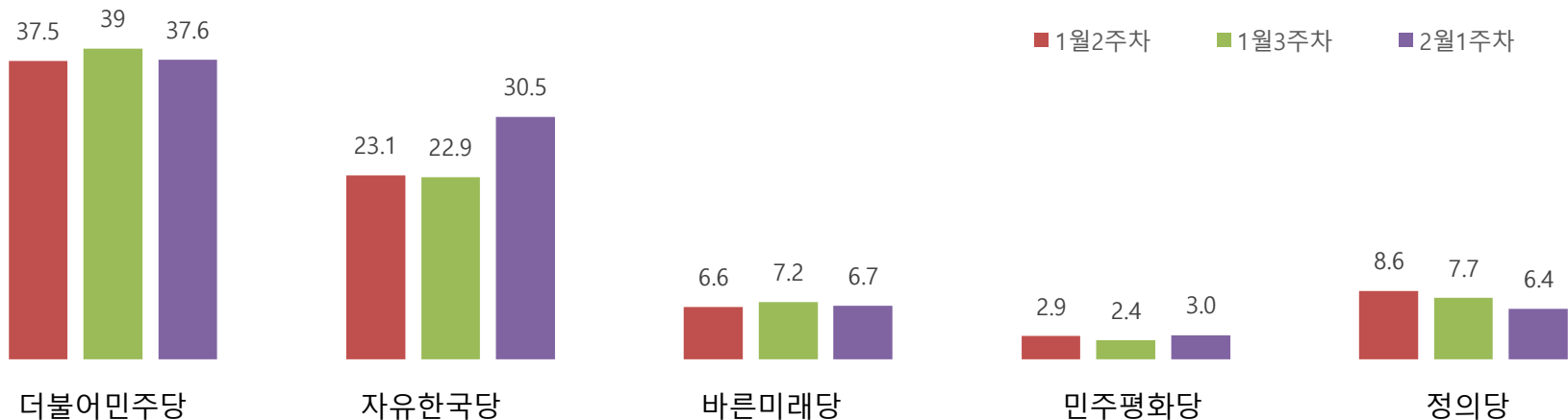
II. 주요 조사 결과

정당지지율

문1) 선생님께서 현재 지지하시는 정당은 다음 중 어디이십니까? 호명은 로테이션입니다.

- ▷ 더민주 37.6% > 자유한국당 30.5% > 바른미래당 6.7% > 정의당 6.4% > 민주평화당 3.0% 순으로 조사됨.
- ▷ 더민주 지지율은 정체중인 반면에 자유한국당 지지율은 급상승함 1월3주차 대비 7.6%p 상승함.
- ▷ 자유한국당 지지율 급상승요인은 황교안 효과로 인한 전통적인 지지층이 결집한 결과로 보임.
50대/60세이상/TK /자영업층에서 지지율이 급등함.

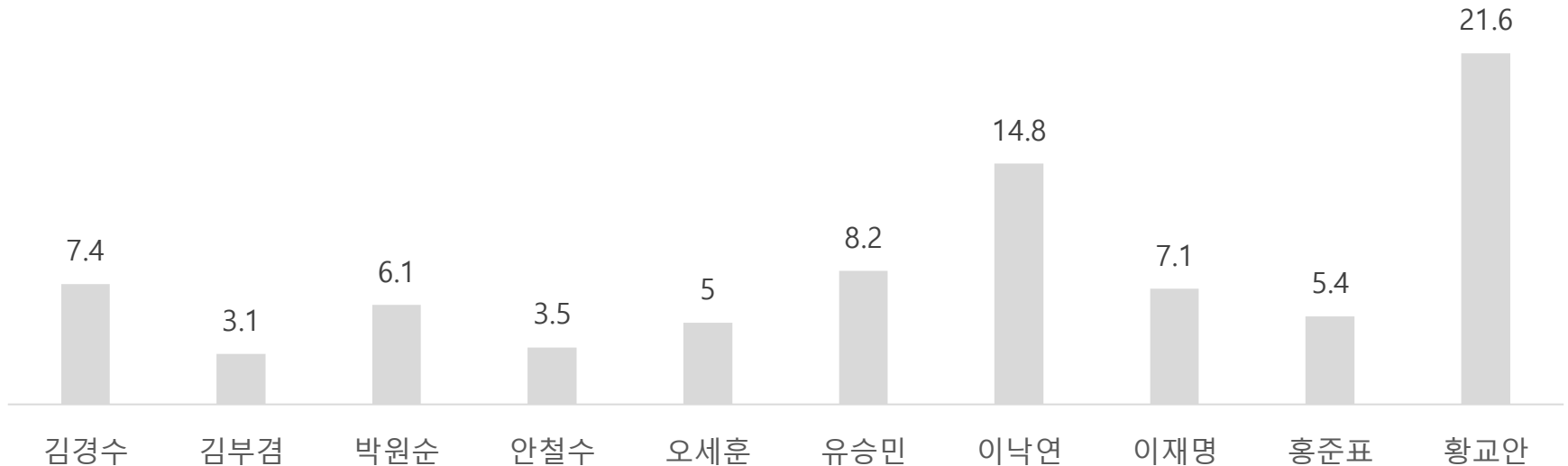
특히 경기침체로 인한 설 특수를 보지 못한 자영업층 과 60대 이상 에서 민심이반과 더불어 민주당 독주 체제에 대한 견제심리가 작용한 것으로 보이므로 한국당의 추가상승은 쉽지 않아 보임.



적합한 차기정치지도자

문2) 선생님께서는 다음 10명의 인물 중 누가 차기 정치지도자로 가장 적합하다고 생각하십니까?
호명은 로테이션입니다

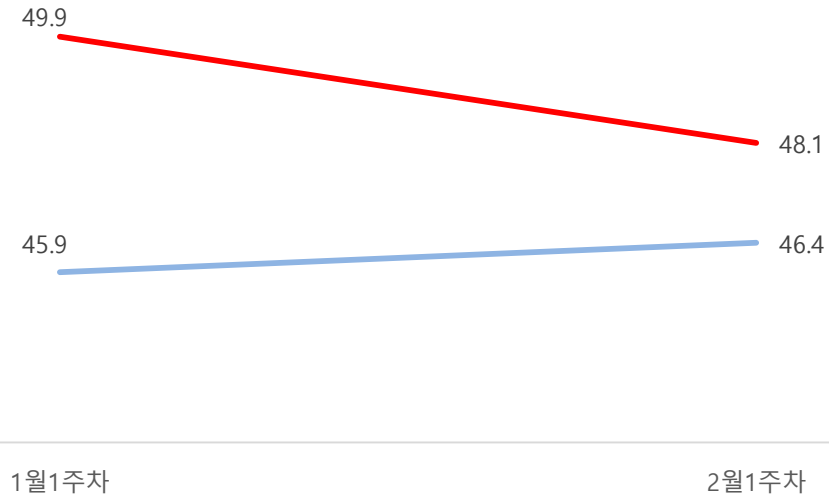
- ▷ 전체적으로는 황교안 21.6% > 이낙연 14.8% > 유승민 8.2% > 김경수 7.4% > 이재명 7.1% > 박원순 6.1% 순으로 황교안 전총리가 전체 1위를 기록함.
- ▷ 황교안 전총리는 자유한국당 지지층에서 60%가 넘는 지지를 받는 것으로 조사됨.
- ▷ 황전총리는 전통적인 자유한국당 지지층인 60세 이상/자영업층에서 상대적으로 높은 지지를 받는 것으로 조사됨.
- ▷ 이낙연총리는 14.8%로 여권 1위를 기록하였으며, 더불어민주당 지지층에서도 가장 높은 지지를 받는 것으로 조사됨.
- ▷ 반면, 동정여론으로 김경수지사는 민주당 핵심 지지층인 30-40대/민주당 지지층에서는 10%가 넘는 지지를 받는 것으로 조사됨.



문재인 대통령 경제운영 평가

문3) 선생님께서는 문재인 대통령이 대통령으로서 얼마나 국가경제운동을 잘하고 있다고 생각하십니까?
답변은 로테이션입니다.

- ▷ 문대통령의 적극적인 경제행보와 예타면제 발표로 부정평가는 소폭 하락 하였으며 긍정평가는 상승한 것으로 조사됨. 문대통령의 적극적인 경제 행보를 여론이 긍정적으로 평가한 것으로 보임.
- ▷ 1월 대비 60세 이상/자영업층에서 만 부정평가가 상대적으로 높게 상승한 것으로 조사됨.



R&Search

II. 통계표

R&Search

문1) 선생님께서 현재 지지하시는 정당은 다음 중 어디이십니까? 호명은 로테이션입니다.

		조사완료 사례수	목표할당 사례수	지지정당							
				더불어 민주당	자유한국당	바른미래당	민주평화당	정의당	기타정당	지지정당 없음	잘모름
				%	%	%	%	%	%	%	%
전체		1002	1000	37.6	30.5	6.7	3.0	6.4	1.8	13.4	0.6
연령	19세이상20대	100	174	33.9	28.5	8.6	0.7	8.3	2.0	18.1	-
	30대	141	170	50.2	16.3	6.8	2.5	6.4	0.2	17.6	-
	40대	167	198	46.4	24.0	4.2	2.7	9.7	0.8	12.2	-
	50대	294	200	34.7	32.9	7.3	4.1	7.5	1.7	11.4	0.4
	60세이상	300	258	27.3	44.1	6.8	4.4	1.7	3.6	10.1	2.0
성	남성	719	496	34.2	33.0	8.9	2.7	6.5	2.4	12.0	0.3
	여성	283	504	41.0	28.0	4.5	3.4	6.2	1.2	14.8	0.9
지역	서울	226	194	43.4	27.3	6.2	1.6	4.8	1.5	13.5	1.7
	경기/인천	308	303	37.3	29.9	5.5	3.6	10.4	2.5	10.7	-
	대전/충청/세종	79	105	43.2	28.8	7.3	3.0	4.9	0.6	11.8	0.4
	강원/제주	50	43	27.1	50.6	2.1	1.0	-	0.9	14.9	3.3
	부산/울산/경남	143	155	32.1	36.1	9.4	0.7	2.5	2.6	16.7	-
	대구/경북	100	100	21.9	49.2	9.3	4.2	4.9	2.6	7.9	-
	전남/광주/전북	96	100	50.3	3.9	5.8	7.3	8.9	-	23.1	0.7
직업별	회사원	278	277	42.5	25.5	6.8	1.9	7.4	1.9	13.4	0.5
	자영업	305	264	30.6	37.6	7.9	3.3	7.0	1.8	11.6	0.2
	학생	48	61	43.8	28.6	4.2	6.4	7.2	0.7	9.1	-
	전업주부	92	154	47.5	33.3	3.5	2.6	1.8	1.0	8.4	1.9
	노동자	86	70	27.6	31.9	10.8	3.2	7.4	2.0	17.2	-
	무직	59	44	29.6	26.2	4.2	6.9	10.0	3.9	19.1	-
	은퇴	33	21	13.2	44.0	16.0	-	3.6	1.5	18.2	3.5
	농/임/어업	22	15	22.2	38.7	2.1	3.4	7.0	11.2	15.4	-
기타	79	93	41.8	17.9	6.3	2.8	6.5	1.2	22.9	0.4	

문2) 선생님께서는 다음 10명의 인물 중 누가 차기 정치지도자로서 가장 적합하다고 생각하십니까? 호명은 로테이션입니다

		조사 완료 사례수	목표 할당 사례수	적합한 차기 정치지도자												
				김경수	김부겸	박원순	안철수	오세훈	유승민	이낙연	이재명	홍준표	황교안	기타 후보	지지 후보 없음	잘 모름
				%	%	%	%	%	%	%	%	%	%	%	%	%
전체		1002	1000	7.4	3.1	6.1	3.5	5.0	8.2	14.8	7.1	5.4	21.6	4.8	11.1	1.8
연령	19세이상20대	100	174	4.5	3.5	5.3	3.8	3.4	10.9	8.1	3.4	10.6	17.1	10.1	16.5	2.6
	30대	141	170	16.0	1.6	6.4	2.0	4.5	7.7	19.2	9.4	3.5	11.5	3.9	12.3	2.0
	40대	167	198	13.3	2.2	11.2	1.9	2.0	9.0	16.0	11.8	5.2	14.0	2.6	10.5	0.4
	50대	294	200	3.9	4.4	4.3	3.1	7.1	8.0	15.0	8.3	3.7	24.9	6.3	8.7	2.3
	60세 이상	300	258	1.9	3.7	4.1	5.9	7.0	6.4	15.5	3.4	4.6	34.3	2.5	9.1	1.7
성	남성	719	496	3.8	3.4	6.7	4.5	5.0	9.8	13.6	7.7	7.0	23.4	5.0	8.8	1.4
	여성	283	504	10.9	2.9	5.6	2.6	5.0	6.7	16.1	6.5	3.8	19.7	4.6	13.4	2.2
지역	서울	226	194	6.8	2.8	7.3	2.6	7.0	6.2	16.4	8.4	6.0	17.6	4.9	11.3	2.8
	경기/인천	308	303	10.3	2.0	7.3	3.9	5.0	7.6	12.5	9.2	3.2	23.2	4.9	9.6	1.4
	대전/충청/세종	79	105	9.5	2.2	7.8	3.6	5.1	1.8	16.7	3.0	2.1	25.0	2.6	17.4	3.1
	강원/제주	50	43	0.9	-	2.1	9.9	5.5	5.5	22.8	1.0	7.8	32.9	0.9	9.6	1.0
	부산/울산/경남	143	155	6.4	1.0	2.5	2.9	4.8	13.9	7.3	6.9	8.0	27.1	6.0	11.1	2.2
	대구/경북	100	100	3.7	11.8	6.2	2.0	5.7	8.3	6.1	4.6	12.9	25.7	7.4	5.6	-
지지 정당	전남/광주/전북	96	100	5.9	4.3	5.9	3.7	0.5	13.1	34.3	7.6	1.8	2.8	3.9	15.3	1.0
	더불어 민주당	347	376	14.7	5.7	10.7	1.1	1.5	7.7	28.5	11.8	0.8	1.6	5.3	8.9	1.7
	자유한국당	346	305	1.1	0.9	0.3	1.6	10.1	5.5	0.4	0.6	12.8	60.7	2.4	2.7	0.9
	바른미래당	66	67	1.5	0.8	4.6	13.1	9.7	31.8	8.6	6.8	6.0	6.7	1.5	8.8	-
	민주평화당	29	30	9.5	1.7	8.8	6.3	8.0	9.2	36.4	9.3	2.2	5.5	-	1.7	1.5
	정의당	66	64	8.4	4.0	12.3	-	-	8.8	7.5	8.4	1.5	6.5	18.7	23.9	-
	기타정당	25	18	-	3.2	5.7	2.5	1.8	2.8	-	12.0	2.5	19.9	8.0	23.0	18.6
	지지정당없음	117	134	4.7	2.4	4.2	9.9	3.2	4.5	12.1	7.2	4.3	7.9	4.8	32.8	2.0
잘 모름/무응답	6	6	-	-	-	23.9	-	6.9	37.1	-	-	-	-	-	32.2	
직업별	회사원	278	277	8.3	1.0	10.0	2.4	4.3	7.2	19.2	5.4	5.5	14.6	7.1	11.8	3.2
	자영업	305	264	5.7	3.3	3.6	4.2	3.8	8.6	8.1	11.9	6.3	31.6	3.4	8.3	1.1
	학생	48	61	3.3	8.4	9.4	2.3	2.3	7.5	20.0	-	4.9	20.8	3.8	15.4	1.9
	전업주부	92	154	9.1	5.0	3.3	3.8	6.1	7.6	22.3	3.4	4.3	19.4	1.9	12.1	1.7
	노동자	86	70	6.6	6.1	7.8	8.5	7.4	12.2	9.6	5.4	7.7	15.9	3.1	8.9	0.7
	무직	59	44	5.2	1.2	5.4	5.1	5.3	13.8	12.3	5.0	8.7	28.5	1.9	7.4	-
	은퇴	33	21	-	2.4	7.8	3.5	9.1	-	12.0	5.3	7.0	36.8	4.8	6.4	4.8
	농/임/어업	22	15	-	3.4	4.9	3.4	11.2	3.4	13.6	16.4	2.1	13.7	21.6	6.3	-
기타	79	93	14.1	1.2	3.1	1.0	6.4	8.9	11.0	10.1	1.4	16.7	7.3	18.0	0.8	

문3)선생님께서서는 문재인 대통령이 대통령으로서 얼마나 국가경제운영을 잘하고 있다고 생각하십니까? 답변은 로테이션입니다.

		조사완료 사례수	목표할당 사례수	국가 경제운영 지지율				
				매우 못함	못 하는 편	잘하는 편	매우 잘함	잘모르겠다
				%	%	%	%	%
전체		1002	1000	29.9	18.2	20.3	26.1	5.5
연령	19세이상 20대	100	174	33.7	18.1	27.0	12.3	8.9
	30대	141	170	24.4	13.7	16.6	42.1	3.3
	40대	167	198	27.1	12.0	18.5	38.6	3.9
	50대	294	200	31.9	19.4	24.9	19.7	4.1
	60세 이상	300	258	31.5	25.2	16.2	20.1	6.9
성	남성	719	496	33.6	18.9	21.0	22.2	4.3
	여성	283	504	26.2	17.6	19.7	29.9	6.7
지역	서울	226	194	25.6	21.7	23.4	24.6	4.6
	경기/인천	308	303	31.0	16.2	17.9	29.3	5.6
	대전/충청/세종	79	105	14.4	25.0	16.5	35.6	8.5
	강원/제주	50	43	44.0	14.3	14.6	20.2	6.9
	부산/울산/경남	143	155	39.3	20.7	17.8	19.5	2.7
	대구/경북	100	100	48.0	12.4	16.3	17.5	5.7
	전남/광주/전북	96	100	12.0	14.3	36.2	30.3	7.3
지지정당	더불어 민주당	347	376	5.8	5.1	30.8	53.1	5.2
	자유한국당	346	305	61.5	29.0	3.7	1.2	4.6
	바른미래당	66	67	44.2	37.7	13.6	4.5	-
	민주평화당	29	30	9.1	14.7	26.9	40.6	8.7
	정의당	66	64	12.5	11.3	35.5	38.2	2.5
	기타정당	25	18	43.7	15.4	14.8	14.5	11.6
	지지정당없음	117	134	30.5	25.1	24.7	8.9	10.8
	잘모름	6	6	6.9	24.7	12.4	48.6	7.4
직업별	회사원	278	277	28.0	12.2	19.5	33.0	7.3
	자영업	305	264	39.4	20.7	14.5	21.7	3.7
	학생	48	61	29.5	14.9	39.9	15.7	-
	전업주부	92	154	24.9	14.0	16.7	35.4	9.0
	노동자	86	70	22.2	28.0	24.2	21.7	3.9
	무직	59	44	22.9	25.8	34.0	15.4	1.9
	은퇴	33	21	38.0	32.5	21.6	5.5	2.4
	농/임/어업	22	15	36.0	5.6	21.6	27.7	9.1
	기타	79	93	23.2	26.4	22.8	21.7	5.9