



R & Search

Research & Search

10월 1주차 바로미터 (2019년)

조사 결과

2019. 10. 2

- I. 조사개요
- II. 주요조사결과
 - 1. 대통령 국정지지율
 - 2. 적합한 차기 정치지도자
 - 3. 정당 지지율
- III. 통계표

I. 조사개요

1. 조사 명	알앤써치 바로미터 10월 1주차
2. 조사 기간	▶ 2019년 9월 29일/30일(2일간)
3. 조사 방법	▶ 구조화된 설문지를 이용한 무선(100%)자동응답
4. 조사 대상	▶ 전국 만 19세 이상 성인 남녀
5. 표본 크기	▶ 1110명(가중1000명)
6. 표본 추출	▶ 성, 연령, 지역별 인구 비례 할당 추출 무선 RDD
7. 표본 오차	▶ 95% 신뢰수준 $\pm 2.9\%p$
8. 응답율	▶ 9.3%
9. 조사기관/의뢰처	▶ (주) 알 앤 써 치 / (주) 데일리안
10. 통계보정	▶ 성별, 연령별, 지역별 가중 값 부여(셀가중)(2019년 7월말 행정자치부 발표 주민등록 인구 기준) ▶ 자세한 내용은 중앙선거여론조사심의위원회 에서 확인바람

국정 지지율

문1)선생님께서서는 문재인 대통령이 대통령으로서 얼마나 국정운영을 잘하고 있다고 보십니까?

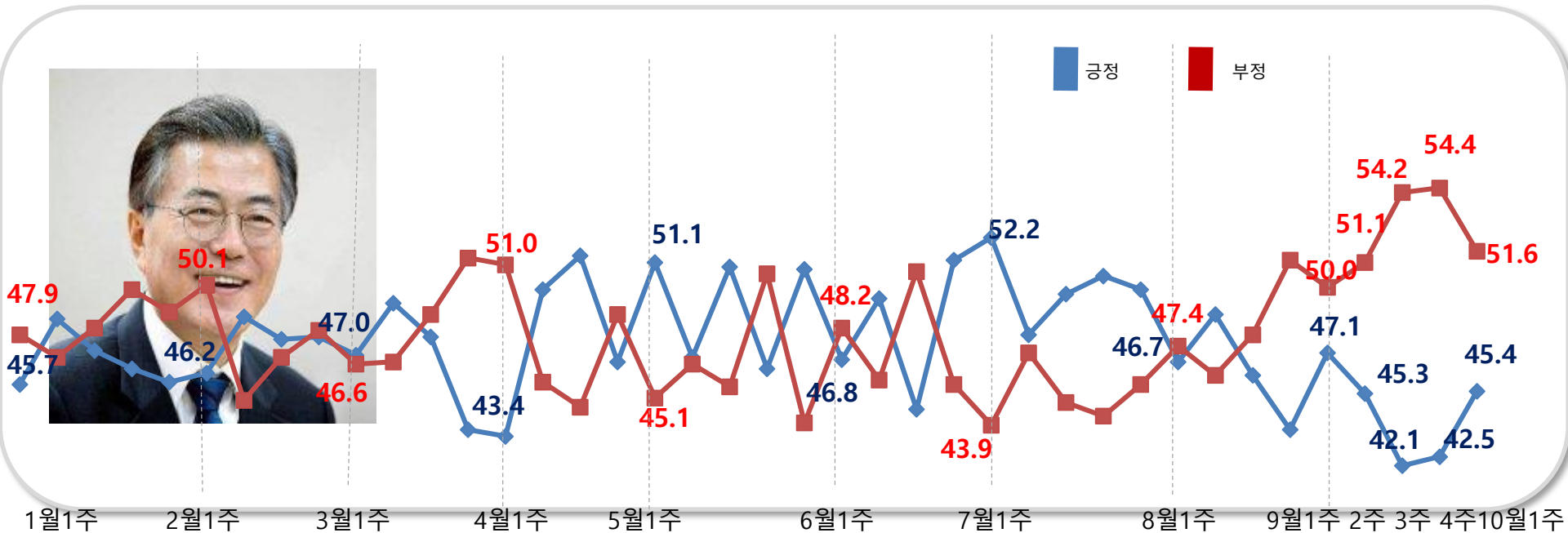
▷ 문 대통령의 국정지지율은 45.4% 대 51.6% 로

부정평가는 2.8%P 하락한 51.6%

긍정평가는 2.9%P 상승한 45.4% 로 조사됨.

여전히 부정평가가 과반이 넘는 것으로 조사되었으며, 정치성향별로 양극화 현상이 심화되고 있음을 알 수 있음

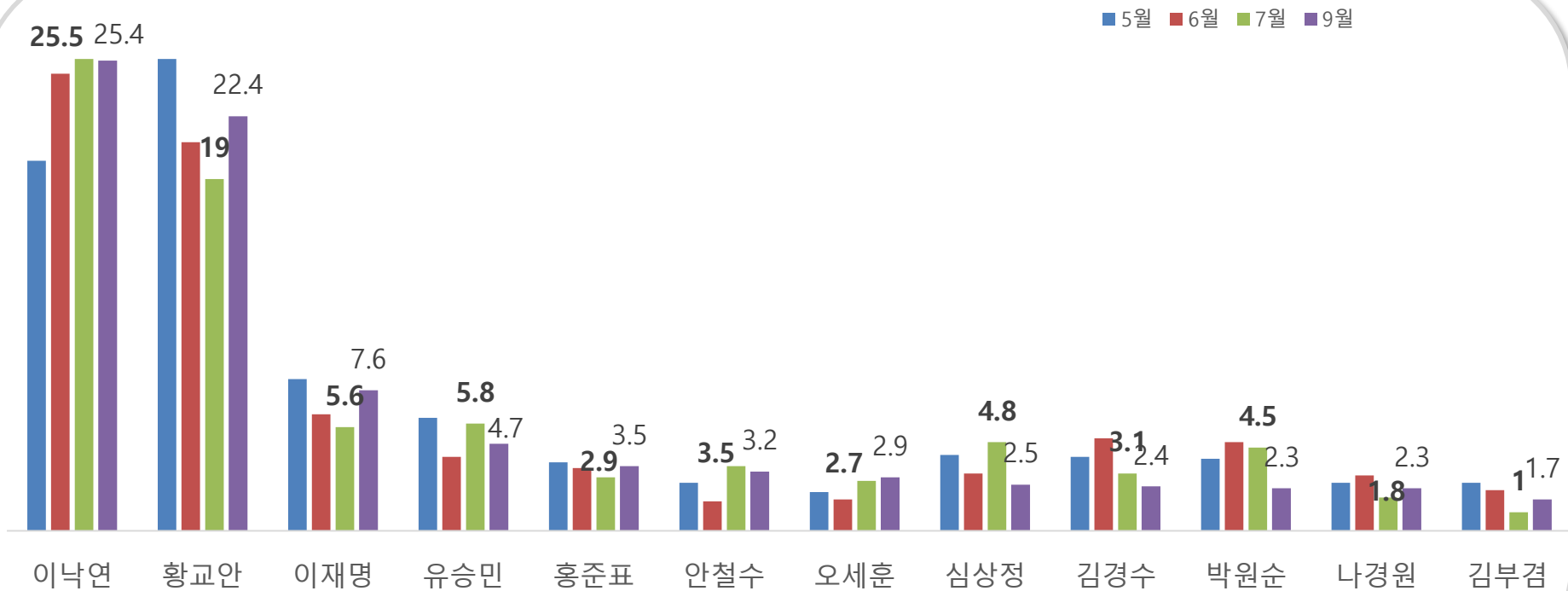
전통적인 보수층이라고 할 수 있는 TK,PK,60세 이상에서는 부정평가가 여전히 70%에 육박하고 있으며, 특히 60세 이상에서는 부정평가가 69.6% 로 최고치를 기록한 반면, 그동안 국정지지율하락을 주도했던 50대에서는 긍(48.9%)부정(49.7%)이 엇비슷하게 조사됨.



차기정치지도자

문2) 선생님께서는 다음 12명의 인물 중 누가 차기 정치지도자로 가장 적합하다고 생각하십니까?
호명은 로테이션입니다

이낙연 총리가 다자대결에서 3달연속 1위를 기록함.
반면 황교안 대표는 22.4% 지지로 2개월만에 20%선을 회복함
1위와 2위간의 의 격차 는 오차범위내인 3.0%p차로 조사됨.
더 민주지지층 에서는 이총리에 대한 지지는 50.3%이며,
황대표 는 한국당 지지층에서 60.3% 지지를 받는 것으로 조사됨.



정당 지지율

문3) 선생님이 현재 지지하시는 정당은 다음 중 어디입니까? 호명은 로테이션입니다.

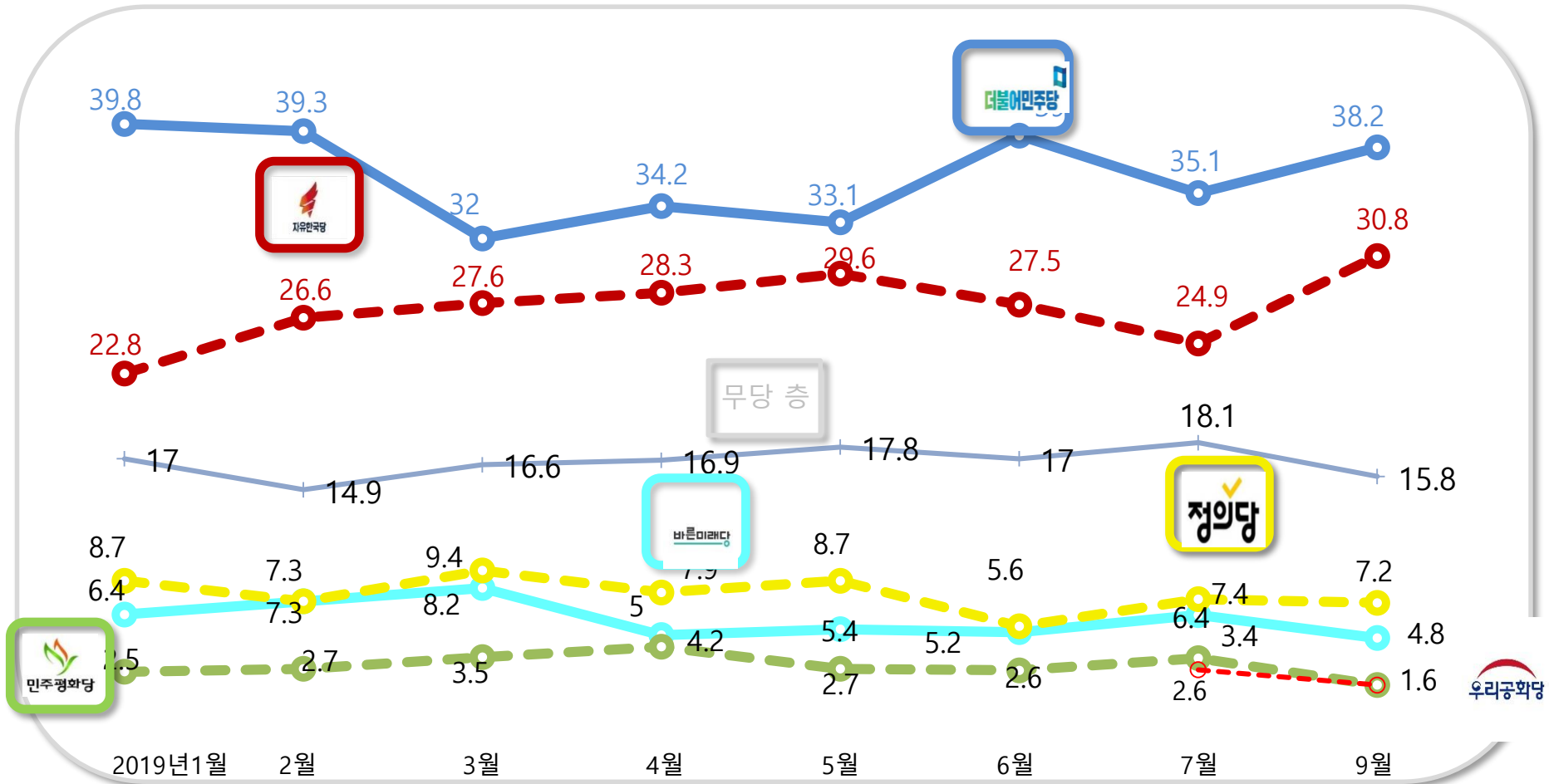
더민주 38.2% > 자유한국당 30.8% > 정의당 7.2% > 바른미래당 4.8% > 민주평화당 1.6% >

우리공화당 1.6% 순으로 조사됨.

자유한국당 지지율이 30.8% 로 최고치를 기록함,

더민주당과 자유한국당 지지율은 상승한 반면, 다른 정당들의 지지율은 모두 하락한 것으로 조사됨.

(단위:%)



R&Search

II. 통계표

R&Search

응답자 특성

		조사완료		목표할당		가중값배율
		사례수	비율	사례 수	비율	
(응답자의 수)		1110	100	1000	100	0.9
연령	19세이상20대	133	12.0	172	17.2	1.3
	30대	180	16.2	166	16.6	0.9
	40대	190	17.1	195	19.5	1.0
	50대	297	26.8	201	20.1	0.7
	60세이상	310	27.9	267	26.7	0.9
성	남성	736	66.3	496	49.6	0.7
	여성	374	33.7	504	50.4	1.3
지역	서울	262	23.6	193	19.3	0.7
	경기/인천	324	29.2	306	30.6	0.9
	대전/충청/세종	118	10.6	105	10.5	0.9
	강원/제주	58	5.2	43	4.3	0.7
	부산/울산/경남	157	14.1	154	15.4	1.0
	대구/경북	101	9.1	100	10.0	1.0
	전남/광주/전북	90	8.1	99	9.9	1.1

1)선생님께서서는 문재인 대통령이 대통령으로서 얼마나 국정운영을 잘하고 있다고 생각하십니까?
 답변은 로테이션입니다.

		조사완료 사례수	가중값 적용 사례 수	국정지지율						
				매우 잘못하고 있다	잘못하고 있는 편이 다	부정	잘하는 편이다	매우 잘하고 있다	긍정	잘 모름
				%	%	%	%	%	%	%
전체		1110	1000	36.8	14.8	51.6	13.9	31.5	45.4	3.0
연령	19세이상20대	133	172	34.0	14.0	48	15.2	29.1	44.3	7.6
	30대	180	166	28.8	10.2	39	18.3	39.4	57.7	3.2
	40대	190	195	31.9	10.8	42.7	10.1	45.4	55.5	1.8
	50대	297	201	39.1	10.6	49.7	17.6	31.3	48.9	1.3
	60세이상	310	267	45.5	24.1	69.6	10.5	18.1	28.6	1.8
성	남성	736	496	39.1	13.7	52.8	12.4	32.4	44.8	2.5
	여성	374	504	34.7	15.8	50.5	15.5	30.6	46.1	3.4
지역	서울	262	193	37.5	14.8	52.3	16.3	26.1	42.4	5.3
	경기/인천	324	306	32.1	11.4	43.5	13.4	39.8	53.2	3.2
	대전/충청/세종	118	105	44.4	20.1	64.5	9.8	24.3	34.1	1.5
	강원/제주	58	43	35.8	18.7	54.5	5.1	38.2	43.3	2.1
	부산/울산/경남	157	154	47.4	16.6	64	10.5	22.6	33.1	3.0
	대구/경북	101	100	47.2	22.7	69.9	8.7	20.8	29.5	0.7
	전남/광주/전북	90	99	15.8	6.9	22.7	29.9	45.6	75.5	1.7
지지 정당	더불어민주당	410	382	3.6	4.5	8.1	22.0	66.8	88.8	3.1
	민주평화당	21	16	38.8	9.5	48.3	16.5	30.3	46.8	5.0
	바른미래당	63	48	50.5	31.9	82.4	8.5	9.1	17.6	-
	우리공화당	20	16	77.1	15.1	92.2	7.9	-	7.9	-
	자유한국당	342	308	73.2	23.1	96.3	1.3	1.7	3	0.8
	정의당	88	72	11.4	9.8	21.2	31.7	45.8	77.5	1.3
	기타정당	12	9	41.6	17.5	59.1	6.4	34.5	40.9	-
	지지 정당 없음	140	132	53.5	20.1	73.6	12.1	6.8	18.9	7.5
잘모름	14	17	24.4	29.6	54	23.5	-	23.5	22.5	

		조사 완료 사례 수	가중값 적용 사례 수	적합한 차기 정치지도자														
				김경 수	김부 겸	나 경원	박원 순	심상 정	안철 수	오세 훈	유승 민	이낙 연	이재 명	홍준 표	황교 안	기타 후보	지지 후보 없음	잘 모름
				%	%	%	%	%	%	%	%	%	%	%	%	%	%	%
전체		1110	1000	2.4	1.7	2.3	2.3	2.5	3.2	2.9	4.7	25.4	7.6	3.5	22.4	3.9	12.1	3.3
연령	19세 이상 20대	133	172	2.5	0.4	1.5	4.2	3.8	3.8	0.9	4.5	18.9	11.0	7.0	16.5	3.8	20.3	0.8
	30대	180	166	4.9	4.2	3.5	1.7	4.0	2.3	3.1	5.7	33.7	8.0	3.1	15.4	0.9	7.7	1.8
	40대	190	195	3.5	2.2	1.1	2.0	2.4	3.5	3.8	4.3	30.9	9.6	3.4	13.2	4.5	13.5	2.0
	50대	297	201	1.4	0.6	1.6	4.0	2.1	4.0	1.4	5.8	26.3	10.0	3.9	18.8	4.7	13.2	1.9
	60세 이상	310	267	0.6	1.4	3.3	0.4	0.9	2.7	4.3	3.7	19.6	1.7	1.3	39.9	4.7	7.5	7.9
성	남성	736	496	2.0	1.9	1.8	2.7	1.7	3.7	2.0	4.3	24.8	11.2	4.9	23.2	3.6	9.6	2.6
	여성	374	504	2.7	1.5	2.7	2.0	3.2	2.8	3.8	5.1	25.9	4.0	2.1	21.6	4.1	14.5	4.1
지역	서울	262	193	2.0	1.4	2.5	1.3	1.7	4.4	3.1	5.4	22.6	8.7	5.0	20.5	3.4	14.2	3.8
	경기/인천	324	306	3.0	0.4	3.3	2.5	3.9	1.2	2.2	4.4	31.2	10.8	1.8	19.9	1.8	11.7	1.6
	대전/충청/세 종	118	105	3.2	1.1	0.9	1.9	1.3	3.8	5.1	6.8	21.1	4.7	3.5	26.2	4.6	11.8	4.0
	강원/제주	58	43	-	1.1	-	3.4	2.1	3.8	7.7	4.0	26.2	5.3	1.2	20.5	12.0	9.5	3.2
	부산/울산/경 남	157	154	2.6	3.1	1.1	1.3	1.6	2.8	3.7	4.8	16.7	3.4	7.0	29.5	6.1	12.1	4.0
	대구/경북	101	100	1.9	3.3	5.1	-	3.9	5.8	1.6	6.2	12.5	4.1	4.3	35.7	2.2	10.6	2.8
	전남/광주/전 북	90	99	1.3	3.2	-	7.5	0.6	4.7	-	0.6	43.1	8.9	0.6	6.1	5.1	11.7	6.5
지지 정당	더불어민주당	410	382	5.4	1.9	1.1	4.2	2.8	1.3	0.6	3.5	50.3	11.9	0.5	1.1	4.4	10.1	1.1
	민주평화당	21	16	-	11.0	7.6	6.5	-	-	-	-	27.5	9.0	2.6	7.3	12.2	12.6	3.7
	바른미래당	63	48	-	1.5	3.6	-	-	18.0	0.8	31.5	7.5	4.3	0.8	12.6	-	17.0	2.2
	우리공화당	20	16	-	-	8.7	4.3	-	8.7	2.7	3.2	-	-	-	43.0	6.0	16.8	6.7
	자유한국당	342	308	0.2	0.7	4.1	0.5	-	1.3	6.8	1.3	2.2	1.8	9.3	60.3	1.7	5.6	4.2
	정의당	88	72	1.9	2.1	0.6	3.8	16.0	1.9	-	6.3	29.9	20.5	-	3.7	2.3	9.4	1.5
	기타정당	12	9	-	7.6	-	-	-	6.3	-	11.2	40.8	7.0	-	-	27.0	-	-
	지지 정당 없음	140	132	0.9	2.0	-	0.8	1.7	8.0	3.7	6.3	15.6	4.3	2.7	11.3	7.3	30.3	5.1
	잘모름	14	17	-	-	6.6	-	-	6.3	-	-	4.0	-	-	16.1	-	30.9	36.1

문3)선생님께서서는 다음정당 중 어느 정당을 지지하십니까? 호명은 가나다순으로 로테이션입니다.

		조사완료 사례수	가중값 적용 사례 수	지지정당								
				더불어 민주당	민주 평화당	바른 미래당	우리 공화당	자유 한국당	정의당	기타정당	지지정당 없음	잘 모름
				%	%	%	%	%	%	%	%	%
전체		1110	1000	38.2	1.6	4.8	1.6	30.8	7.2	0.9	13.2	1.7
연령	19세이상20대	133	172	39.0	-	7.5	2.1	22.7	5.7	-	20.2	2.7
	30대	180	166	50.1	1.4	4.5	1.0	24.0	7.8	0.8	10.4	-
	40대	190	195	46.1	1.3	4.3	0.5	24.4	8.5	1.1	13.8	-
	50대	297	201	39.0	2.6	6.2	1.8	25.9	11.0	1.6	10.7	1.2
	60세이상	310	267	23.8	2.2	2.6	2.1	48.6	4.1	1.0	11.9	3.6
성	남성	736	496	36.2	1.8	6.2	2.2	30.4	8.8	1.1	12.7	0.6
	여성	374	504	40.1	1.4	3.5	0.9	31.1	5.7	0.8	13.8	2.7
지역	서울	262	193	36.0	2.6	5.4	3.2	28.4	5.5	0.3	17.4	1.3
	경기/인천	324	306	46.2	1.3	4.6	0.6	26.7	7.9	1.1	10.5	1.1
	대전/충청/세종	118	105	29.6	1.6	6.4	0.9	38.1	8.3	2.0	12.4	0.7
	강원/제주	58	43	36.4	1.1	6.2	2.0	28.3	8.2	1.0	14.7	2.1
	부산/울산/경남	157	154	29.4	0.4	4.3	1.4	43.5	5.2	0.7	11.4	3.7
	대구/경북	101	100	18.2	0.7	3.0	2.6	46.3	9.9	-	19.3	-
	전남/광주/전북	90	99	61.3	3.6	4.7	0.7	6.1	7.5	1.9	10.6	3.5