


알앤써치 바로미터

March 2023년(44회)

바로미터, Barometre,
알앤써치

알앤씨치 바로미터 index

표본 수



만 18세 이상 대한민국에 거주하는 1020명(가중1020명)

표본 추출




무선전화 RDD에서
18세이상 유권자들을 대표할 수 있도록
지역, 성, 연령 비율대로 할당함

- sociodémographiques(개인의 sex, 연령);
- géographiques(지역).

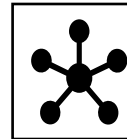
가중값 적용 기준 은 2023년 1월말 행정안전부
주민등록인구 지역/성/연령 비율 임(셀가중).

조사방법



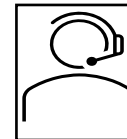
표준화 된 설문지를 이용하여 2023년 3월
26-27일 전화 자동응답 방식으로 실시됨

표본 오차




95% 신뢰수준 $\pm 3.1\%$ 포인트

응답율

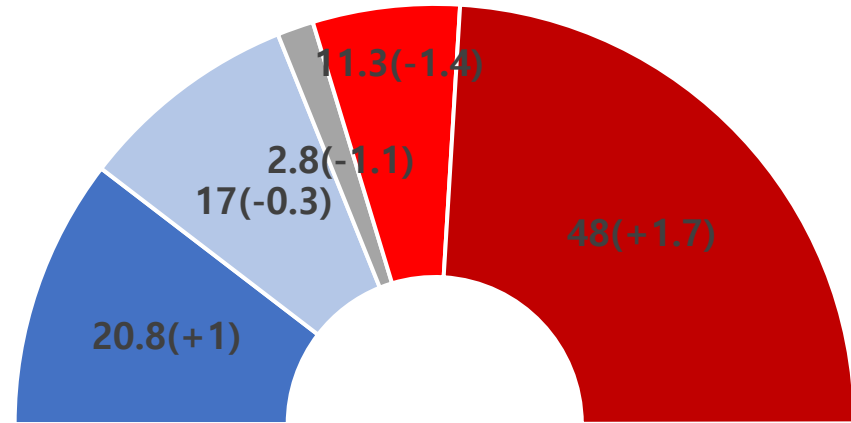


2.3%

1 | 대통령 국정지지율



Q. 귀하께서는 윤석열 대통령이 대통령으로서 국정운영을 잘하고 있다고 생각하십니까?
아니면 잘못하고 있다고 생각하십니까? 답변은 로테이션입니다.



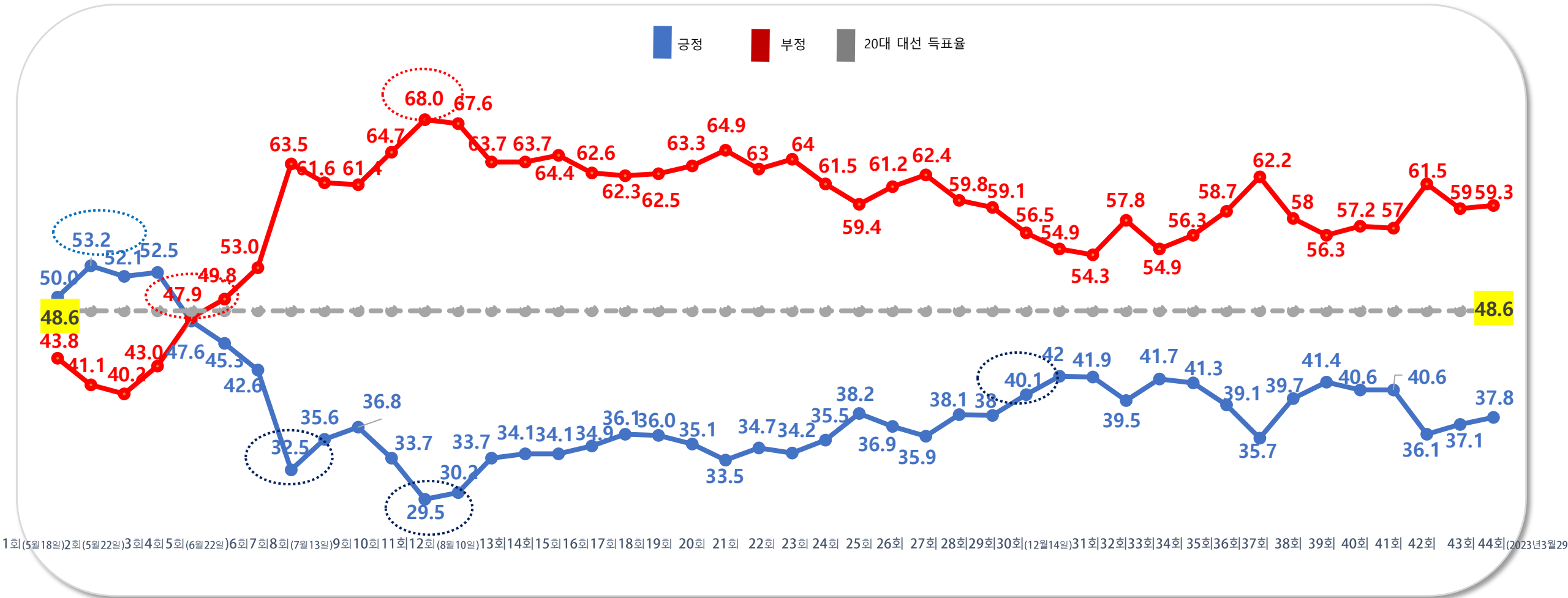
매우 잘하고 있다 잘하고 있는 편이다 잘 모름 잘못하고 있는 편이다 매우 잘못하고 있다

TOTAL 잘함 TOTAL 잘못함

37.8(+0.7)

59.3(+0.3)

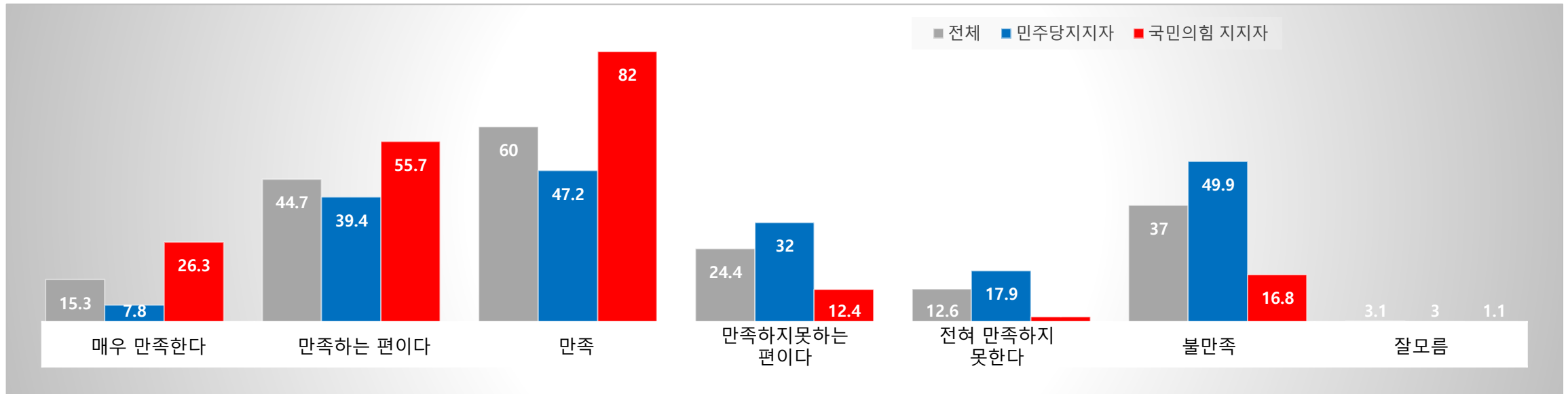
국정지지율 추이



2 | '현재 삶에 대한 만족도'

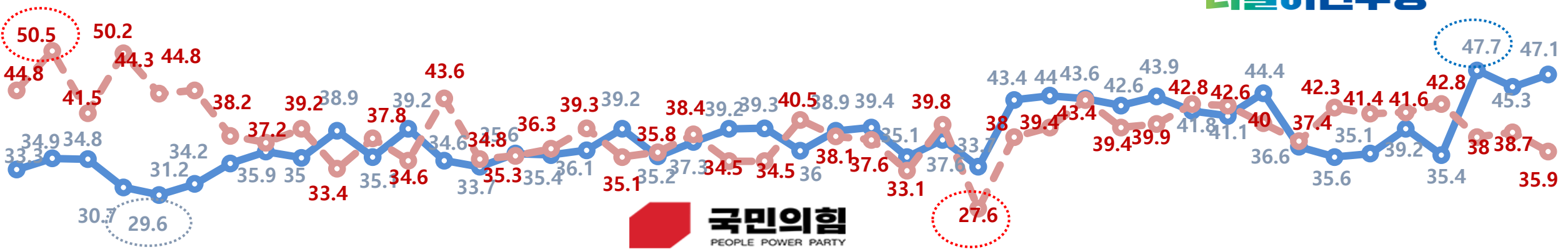
' 현재 삶에 대한 만족도 '

Q: 귀하께서는 귀하의 현재의 삶에 얼마나 만족하십니까?



3 | 정당 지지율

더불어민주당



정의당



보다 자세한 내용은 알앤써치 (<http://www.rnch.co.kr>) 와 중앙선거여론조사심의위원회(<http://www.nesdc.go.kr>) 에서 확인바람

알쓸신잡 || 통계표

응답자 특성

		조사완료		가중값 적용 기준		가중값배율
		사례수	비율	사례 수	비율	
응답자의 수		(1020)	(100)	(1020)	(100)	(1.0)
연령	18세 이상20대	151	14.8	170	16.7	1.1
	30대	168	16.5	153	15.0	0.9
	40대	190	18.6	187	18.3	1.0
	50대	203	19.9	198	19.4	1.0
	60세이상	308	30.2	312	30.6	1.0
성	남성	562	55.1	506	49.6	0.9
	여성	458	44.9	514	50.4	1.1
지역	서울	215	21.1	193	18.9	0.9
	경기/인천	318	31.2	324	31.8	1.0
	대전/충청/세종	102	10.0	108	10.6	1.1
	강원/제주	48	4.7	43	4.2	0.9
	부산/울산/경남	146	14.3	153	15.0	1.0
	대구/경북	98	9.6	100	9.8	1.0
	전남/광주/전북	93	9.1	99	9.7	1.1

	구분		조사 완료 사례 수			가중값 적용 기준 사례 수			
			계	남자	여자	계	남자	여자	
지역별	계	합계	(1020)	(562)	(458)	(1020)	(506)	(514)	
		18세이상20대	151	103	48	170	88	82	
		30대	168	112	56	153	79	74	
		40대	190	100	90	187	96	91	
		50대	203	102	101	198	100	98	
		60세이상	308	145	163	312	143	169	
	서울	소계	(215)	(124)	(91)	(193)	(92)	(101)	
		18세이상20대	36	29	7	36	17	19	
		30대	55	36	19	33	16	17	
		40대	34	17	17	34	17	17	
		50대	35	17	18	35	17	18	
		60세이상	55	25	30	55	25	30	
	경기/인천	소계	(318)	(174)	(144)	(324)	(163)	(161)	
		18세이상20대	47	27	20	56	29	27	
		30대	53	38	15	53	28	25	
		40대	66	35	31	64	33	31	
		50대	66	33	33	65	33	32	
		60세이상	86	41	45	86	40	46	
	대전/충청/세종	소계	(102)	(59)	(43)	(108)	(55)	(53)	
		18세이상20대	19	13	6	18	10	8	
		30대	12	10	2	15	8	7	
		40대	17	10	7	20	10	10	
		50대	21	11	10	21	11	10	
		60세이상	33	15	18	34	16	18	
	강원/제주	소계	(48)	(26)	(22)	(43)	(22)	(21)	
		18세이상20대	4	1	3	7	4	3	
		30대	6	5	1	6	3	3	
		40대	11	6	5	7	4	3	
		50대	12	6	6	8	4	4	
		60세이상	15	8	7	15	7	8	
부산/울산/경남	소계	(146)	(83)	(63)	(153)	(75)	(78)		
	18세이상20대	21	18	3	23	12	11		
	30대	14	10	4	21	11	10		
	40대	28	14	14	28	14	14		
	50대	30	15	15	30	15	15		
	60세이상	53	26	27	51	23	28		
대구/경북	소계	(98)	(49)	(49)	(100)	(50)	(50)		
	18세이상20대	11	7	4	15	8	7		
	30대	17	8	9	13	7	6		
	40대	17	9	8	17	9	8		
	50대	20	10	10	20	10	10		
	60세이상	33	15	18	35	16	19		
전남/광주/전북	소계	(93)	(47)	(46)	(99)	(49)	(50)		
	18세이상20대	13	8	5	15	8	7		
	30대	11	5	6	12	6	6		
	40대	17	9	8	17	9	8		
	50대	19	10	9	19	10	9		
	60세이상	33	15	18	36	16	20		

1) 귀하께서는 현재 다음 정당중 어느 정당을 지지하십니까? 호명은 정당의식 순입니다.

		조사 완료 사례 수	가중값 적용 사례 수	지지하는 정당					
				더불어민주당	국민의 힘	정의당	기타정당	지지정당 없음	잘 모름
				%	%	%	%	%	%
전체		(1020)	(1020)	47.1	35.9	2.1	1.8	12.4	0.7
연령	18세 이상 20대	151	170	45.1	29.5	3.7	2.2	19.0	0.4
	30대	168	153	36.9	37.5	2.6	2.3	19.6	1.1
	40대	190	187	57.2	28.5	0.9	1.4	10.4	1.6
	50대	203	198	55.9	31.5	1.4	1.5	9.8	-
	60세 이상	308	312	41.3	45.8	2.3	1.6	8.3	0.6
성	남성	562	506	46.3	36.0	1.9	2.5	12.3	1.1
	여성	458	514	47.8	35.8	2.4	1.1	12.6	0.3
지역	서울	215	193	44.8	37.4	1.7	2.0	13.6	0.5
	경기/인천	318	324	49.0	32.8	2.3	2.2	12.8	0.8
	대전/충청/세종	102	108	52.8	35.0	0.9	2.2	9.1	-
	강원/제주	48	43	37.6	37.5	9.3	1.5	12.1	2.0
	부산/울산/경남	146	153	38.2	44.2	1.8	1.4	13.4	1.1
	대구/경북	98	100	36.0	44.3	2.1	-	16.5	1.1
	전남/광주/전북	93	99	67.6	21.9	1.3	2.0	7.2	-

2) 귀하께서는 윤석열대통령이 대통령으로서 국정운영을 잘하고 있다고 생각하십니까? 아니면 잘못하고 있다고 생각하십니까? 답변은 로테이션입니다.

		조사 완료 사례 수	가중값 적용 사례 수	국정지지율						
				매우 잘못하고 있다	잘못 하고 있는 편 이 다	부정	잘하고 있는 편이다	매우 잘하고 있다	긍정	잘모름
				%	%	%	%	%	%	
전체		(1020)	(1020)	48	11.3	59.3	17	20.8	37.8	2.8
연령	18세이상 20대	151	170	51.8	13.3	65.1	11.4	19.2	30.6	4.3
	30대	168	153	46.3	15.2	61.5	15.3	21.8	37.1	1.3
	40대	190	187	58.6	8.2	66.8	14.5	17.2	31.7	1.4
	50대	203	198	56.1	6.5	62.6	14.4	20.1	34.5	2.9
	60세이상	308	312	35.4	13.1	48.5	24.1	23.8	47.9	3.6
성	남성	562	506	46.6	11.1	57.7	17	22	39	3.2
	여성	458	514	49.4	11.4	60.8	17.1	19.6	36.7	2.4
지역	서울	215	193	45.1	12.5	57.6	18.5	21.5	40	2.4
	경기/인천	318	324	51.5	13.8	65.3	14.6	17.9	32.5	2.1
	대전/충청/세종	102	108	52.3	6.2	58.5	21.3	17.2	38.5	3.0
	강원/제주	48	43	37.1	15	52.1	23.6	21	44.6	3.3
	부산/울산/경남	146	153	40.8	5.4	46.2	22.1	29.1	51.2	2.6
	대구/경북	98	100	39	12.8	51.8	16.6	28.6	45.2	3.1
	전남/광주/전북	93	99	62.8	12.1	74.9	7.3	12.2	19.5	5.7
지지하는 정당	더불어민주당	477	480	80.8	13.5	94.3	2.2	2.4	4.6	1.1
	국민의힘	370	366	5.3	5.4	10.7	39	49	88	1.3
	정의당	19	22	34.5	31.3	65.8	26.4	4.6	31	3.2
	기타정당	19	18	46.6	11.4	58	2.5	22.2	24.7	17.3
	지지정당없음	128	127	51.3	15.9	67.2	10.6	10.6	21.2	11.6
	잘모름	7	7	22.5	23.4	45.9	13.5	40.6	54.1	-

3) 귀하께서는 귀하의 현재의 삶에 얼마나 만족하십니까?

		조사 완료 사례 수	가중값 적용 사례 수	현재 삶에 대한 만족도						
				매우 만족한다	만족하는 편이다	만족	만족하지 못하는 편이다	전혀 만족하지 못한다	불만족	잘모름
				%	%	%	%	%	%	%
전체		(1020)	(1020)	15.3	44.7	60.0	24.4	12.6	37	3.1
연령	18세이상 20대	151	170	17.5	37.6	55.1	20.3	20.9	41.2	3.6
	30대	168	153	14.6	42.5	57.1	26.7	10.9	37.6	5.3
	40대	190	187	12.8	51.5	64.3	20.8	13.8	34.6	1
	50대	203	198	13.3	45.1	58.4	29.7	10.4	40.1	1.5
	60세이상	308	312	17.1	45.2	62.3	24.2	9.6	33.8	3.9
성	남성	562	506	18.9	40.1	59.0	24.4	13.1	37.5	3.5
	여성	458	514	11.8	49.1	60.9	24.4	12.1	36.5	2.7
지역	서울	215	193	16.2	46.5	62.7	22.8	11.4	34.2	3.1
	경기/인천	318	324	14.3	45.7	60.0	26.4	11.6	38	2
	대전/충청/세종	102	108	8.4	54.3	62.7	21.9	12.8	34.7	2.6
	강원/제주	48	43	20.8	42.5	63.3	20.7	16	36.7	-
	부산/울산/경남	146	153	13.2	48.2	61.4	24.6	9.9	34.5	4
	대구/경북	98	100	23.8	33.6	57.4	19.2	18.5	37.7	4.9
	전남/광주/전북	93	99	16.6	33.6	50.2	29.8	14.8	44.6	5.2
지지하는 정당	더불어민주당	477	480	7.8	39.4	47.2	32	17.9	49.9	3
	국민의힘	370	366	26.3	55.7	82.0	12.4	4.4	16.8	1.1
	정의당	19	22	12.2	40.7	52.9	35.9	11.2	47.1	-
	기타정당	19	18	2.5	38.5	41.0	30.5	24.5	55	4
	지지정당없음	128	127	12.8	36	48.8	28.3	14.2	42.5	8.8
	잘모름	7	7	40.6	12.9	53.5	9.6	23.4	33	13.5