

알앤씨

알앤 씨치 바로미터 9월 2주차

2020. 9.

I. 조사개요

II. 주요조사결과


1. 국정지지율
2. 추장관 아들 군복무논란 관련 특임검사 주장 찬/반여부
3. 추장관 자진사퇴 주장 찬/반 여부
4. 정치성향

III. 통계표



I. 조사개요

1. 조사 명	알앤써치 바로미터 9월 2주차(2020년)
2. 조사 기간	▶ 2020년 9월7~8일
3. 조사 방법	▶ 구조화된 설문지를 이용한 무선 100% 자동응답
4. 조사 대상	▶ 전국 만 18세 이상 성인 남녀
5. 표본 크기	▶ 1028명(가중1000명)
6. 표본 추출	▶ 성, 연령, 지역별 인구 비례 할당 추출 무선 RDD
7. 표본 오차	▶ 95% 신뢰수준 $\pm 3.1\%p$
8. 응답 율	▶ 6.6%
9. 조사기관/의뢰처	▶ (주) 알 앤 써 치 / (주) 데일리안
10. 통계보정	▶ 성별, 연령별, 지역별 가중 값 부여 (셀가중 2020년 2월말 행정안전부 발표 주민등록 인구 기준) ▶ 자세한 내용은 알앤써치 www.rnch.co.kr 에서 확인바람

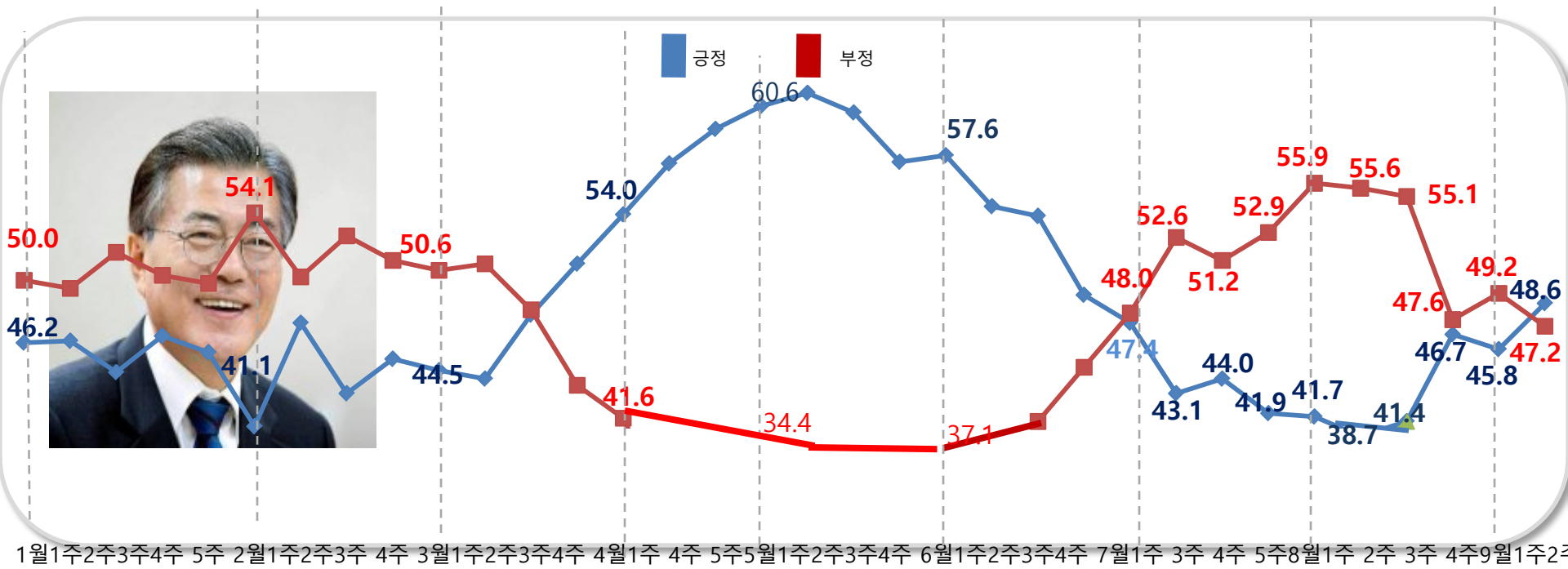


II. 주요조사결과

1. 국정 지지율

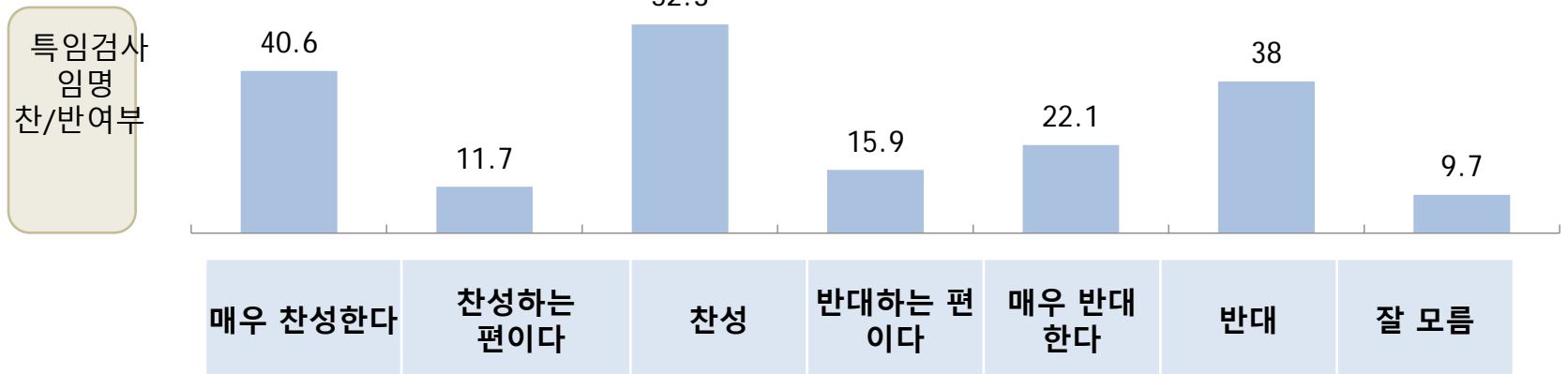
문1)선생님께서서는 문재인 대통령이 대통령으로서 얼마나 국정운영을 잘하고 있다고 보십니까?

- ▷ 문 대통령의 국정지지율은 48.6% 대 47.2%로 7월 1주차 이후 10주 만에 긍정평가가 부정평가를 앞서는 골든 크로스 함.
- > 한동안 국정지지율은 40% 후반 대 에서 정체내지 답보상태를 보일 것으로 예상됨.



2. 특임검사 임명 주장 찬반여부

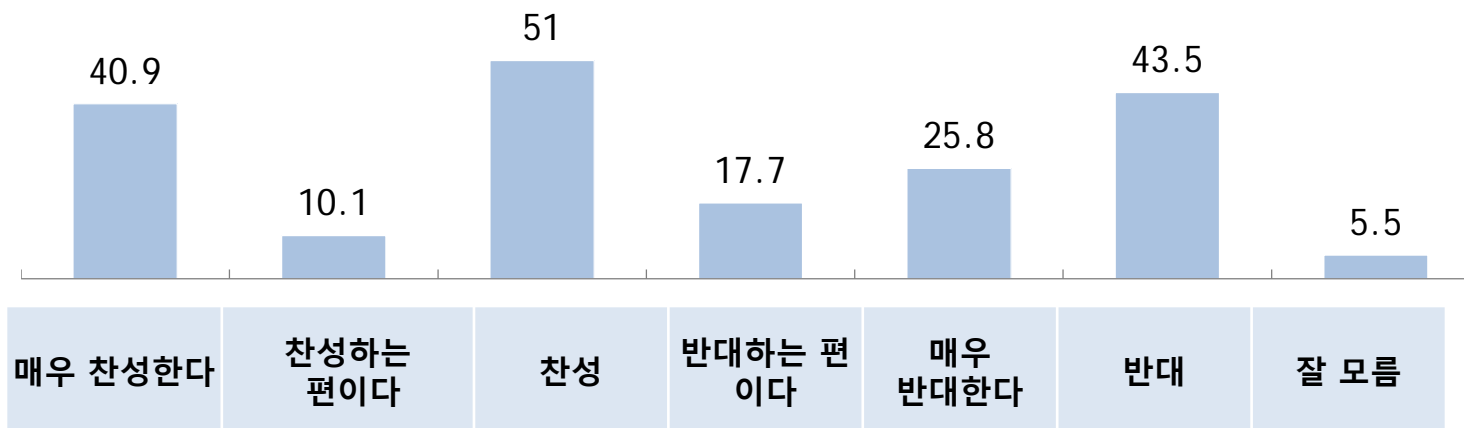
- ▶ 찬성이 52.3% 반대 38% 로 찬성이 12.3%p 앞서는 것으로 조사되었지만, 유보층이 9.7% 로 향후 유보층의 방향성에 따라 여론의 향방이 결정 될 것으로 보임.
-> 작년부터 지속된 문제이므로, 여론의 피로감이 가중된 결과 로 보임



3. 추장관 자진사퇴 주장 찬/반 여부

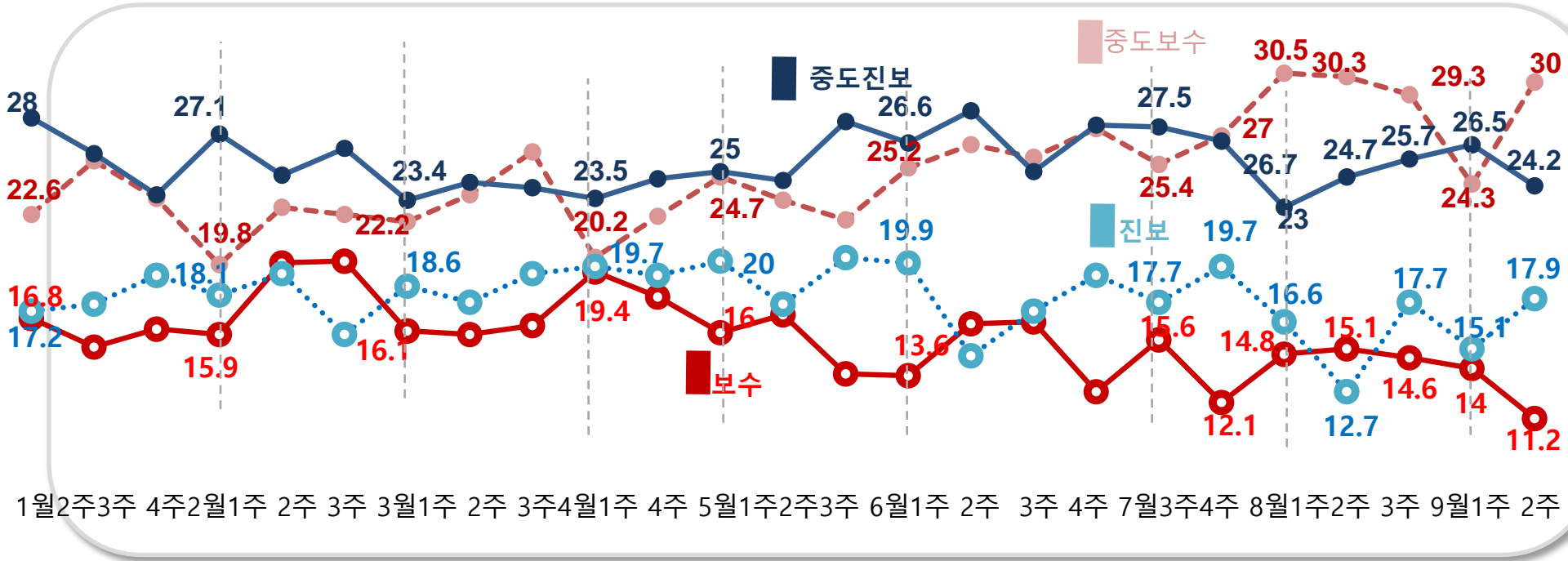
▶ 찬성 51% 반대 43.5% 로 찬성의견이 상대적으로 높은 것으로 조사됨.


추장관
사퇴주장
찬/반
여부 ?



4. 정치성향

중도보수 30% > 중도진보 24.2% > 진보 17.9% > 보수 11.2% 순으로 조사됨.





III. 통계표

응답자 특성

		조사완료		목표할당		가중값배율
		사례수	비율	사례 수	비율	
응답자의 수		(1028)	(100)	(1000)	(100)	1.0
연령	18세이상20대	123	12.0	181	18.1	1.5
	30대	129	12.5	160	16.0	1.2
	40대	175	17.0	191	19.1	1.1
	50대	251	24.4	197	19.7	0.8
	60세이상	350	34.0	271	27.1	0.8
성	남성	670	65.2	494	49.4	0.7
	여성	358	34.8	506	50.6	1.4
지역	서울	257	25.0	192	19.2	0.7
	경기/인천	292	28.4	308	30.8	1.1
	대전/충청/세종	99	9.6	106	10.6	1.1
	강원/제주	42	4.1	42	4.2	1.0
	부산/울산/경남	121	11.8	153	15.3	1.3
	대구/경북	93	9.0	100	10.0	1.1
	전남/광주/전북	124	12.1	99	9.9	0.8

문1)선생님께서서는 문재인 대통령이 대통령으로서 얼마나 국정운영을 잘하고 있다고 생각하십니까?
 답변은 로테이션입니다.

		조사 완료 사례 수	가중값 적용 사례 수	국정지지율						
				매우 잘못하고 있다	잘못하고 있는 편이다	부정	잘하는 편이다	매우 잘하고 있다	긍정	잘 모름
				%	%	%	%	%	%	%
전체		(1028)	(1000)	28.8	18.4	47.2	14.8	33.8	48.6	4.2
연령	18세이상20대	123	181	35.2	15.6	50.8	13.9	30.7	44.6	4.5
	30대	129	160	32.5	15.3	47.8	16.9	31.1	48	4.2
	40대	175	191	19.5	12.5	32.0	14.1	52.2	66.3	1.8
	50대	251	197	27.8	21.2	49.0	14.6	33.2	47.8	3.3
	60세이상	350	271	29.6	24.2	53.8	15	25.1	40.1	6.2
성	남성	670	494	32.8	17.1	49.9	15.5	30.6	46.1	3.9
	여성	358	506	24.8	19.6	44.4	14.2	37	51.2	4.4
지역	서울	257	192	31.6	17.9	49.5	18.8	27.3	46.1	4.4
	경기/인천	292	308	32.4	18.1	50.5	15.8	30.6	46.4	3.0
	대전/충청/세종	99	106	24.9	22.9	47.8	13.7	36	49.7	2.4
	강원/제주	42	42	26.7	22	48.7	7.2	32.9	40.1	11.2
	부산/울산/경남	121	153	30.9	14.3	45.2	9.6	40.8	50.4	4.5
	대구/경북	93	100	28.2	19.3	47.5	8.7	37.1	45.8	6.7
	전남/광주/전북	124	99	14.4	19.2	33.6	23	40.7	63.7	2.8
정치성향	보수	124	112	32.6	14	46.6	9.1	40.9	50	3.4
	중도보수	320	300	40.4	27.6	68	11.6	18.1	29.7	2.3
	중도진보	256	242	25.6	14.5	40.1	18.2	39.7	57.9	1.9
	진보	164	179	17.3	9.4	26.7	16.3	56.5	72.8	0.5
	잘 모름	164	167	22.2	19.9	42.1	18	24.7	42.7	15.2

문2) 선생님께서는 추미애 법무부장관 아들 군복무 논란 관련특임검사를 임명해야 한다는 주장에 대하여 어떻게 생각하십니까?

		조사 완료 사례수	가중값 적용 사례 수	특임검사 임명 주장 찬/반여부						
				매우 찬성 한다	찬성하는 편이다	찬성	반대하는 편이다	매우 반대 한다	반대	잘 모름
				%	%	%	%	%	%	%
전체		(1028)	(1000)	40.6	11.7	52.3	15.9	22.1	38.0	9.7
연령	18세이상20대	123	181	38.6	21.2	59.8	11	16	27.0	13.2
	30대	129	160	44.7	12.4	57.1	8	27.1	35.1	7.7
	40대	175	191	29.6	6.9	36.5	20.1	34.4	54.5	8.8
	50대	251	197	43	8.9	51.9	17.4	22.4	39.8	8.3
	60세이상	350	271	45.4	10.2	55.6	19.7	14.3	34.0	10.3
성	남성	670	494	44.9	11.2	56.1	15.3	22.5	37.8	6.0
	여성	358	506	36.3	12.1	48.4	16.5	21.7	38.2	13.4
지역	서울	257	192	44.8	10.4	55.2	14.9	22.5	37.4	7.5
	경기/인천	292	308	41	10.6	51.6	17	21.5	38.5	10.0
	대전/충청/세종	99	106	44.6	14.8	59.4	15.8	19.2	35.0	5.5
	강원/제주	42	42	33.2	13.9	47.1	18.9	16	34.9	18.0
	부산/울산/경남	121	153	41.9	13.3	55.2	10.6	27.8	38.4	6.4
	대구/경북	93	100	43.7	5.3	49	16.3	21.2	37.5	13.5
	전남/광주/전북	124	99	24.7	16.9	41.6	21.2	21.6	42.8	15.6
정치성향	보수	124	112	44	5	49	19.9	23.5	43.4	7.5
	중도보수	320	300	57.6	11.3	68.9	11.2	15.2	26.4	4.7
	중도진보	256	242	34.8	11.9	46.7	19.9	27.7	47.6	5.7
	진보	164	179	24.7	14.8	39.5	16.1	32.5	48.6	11.8
	잘 모름	164	167	32.8	13.1	45.9	15.7	14.6	30.3	23.8

문3) 선생님께서는 추미애 법무부장관이 아들 군복무 논란 관련 스스로 사퇴해야 한다는 주장에 대하여 어떻게 생각하십니까?

		조사 완료 사례 수	가중값 적용 사례 수	자진사퇴 주장 주장 찬/반 여부						
				매우 찬성 한다	찬성하는 편이다	찬성	반대하는 편이다	매우 반대 한다	반대	잘 모름
				%	%	%	%	%	%	%
전체		(1028)	(1000)	40.9	10.1	51.0	17.7	25.8	43.5	5.5
연령	18세이상20대	123	181	40.7	10	50.7	21.4	20.8	42.2	7.1
	30대	129	160	45.1	12.2	57.3	7.8	29.9	37.7	5.0
	40대	175	191	27.4	7.8	35.2	15.6	42.8	58.4	6.4
	50대	251	197	43.8	8.3	52.1	17.6	26.7	44.3	3.6
	60세이상	350	271	45.9	11.9	57.8	22.5	14.2	36.7	5.5
성	남성	670	494	44.4	10	54.4	14.9	27.7	42.6	3.0
	여성	358	506	37.4	10.2	47.6	20.4	24	44.4	8.0
지역	서울	257	192	43.9	9.4	53.3	11	30.9	41.9	4.9
	경기/인천	292	308	41.9	11.7	53.6	21.1	20.2	41.3	5.1
	대전/충청/세종	99	106	41.9	9	50.9	12.4	27.7	40.1	9.0
	강원/제주	42	42	36.4	9.9	46.3	15	25.3	40.3	13.4
	부산/울산/경남	121	153	42.9	8.4	51.3	18.5	27	45.5	3.2
	대구/경북	93	100	47.6	7.2	54.8	15.4	23.1	38.5	6.6
	전남/광주/전북	124	99	23	13.4	36.4	27.6	32.6	60.2	3.3
정치성향	보수	124	112	48.4	6.1	54.5	12.9	28.2	41.1	4.5
	중도보수	320	300	58.1	12.8	70.9	13	13.5	26.5	2.6
	중도진보	256	242	31.2	9.9	41.1	20.4	33.6	54.0	4.9
	진보	164	179	22.6	4.9	27.5	23.3	44.3	67.6	4.9
	잘 모름	164	167	38.3	14	52.3	19.3	15.5	34.8	12.9

문4) 선생님의 정치성향은 다음중 어느쪽에 더 가깝다고 생각하십니까?

		조사 완료 사례수	가중값 적용 사례 수	정치성향				
				보수	중도보수	중도진보	진보	잘모름
				%	%	%	%	%
전체		(1028)	(1000)	11.2	30.0	24.2	17.9	16.7
연령	18세이상20대	123	181	14.8	23.2	20.6	22.5	18.9
	30대	129	160	9.3	27.7	31.8	14.4	16.8
	40대	175	191	10.8	18.8	29.9	29.8	10.6
	50대	251	197	8.9	31.5	27.3	17.3	14.9
	60세이상	350	271	12.1	42.7	15.7	8.8	20.7
성	남성	670	494	14.9	29.4	26.5	15.9	13.2
	여성	358	506	7.7	30.6	21.9	19.8	20.1
지역	서울	257	192	11.8	31.3	23.8	18.3	14.8
	경기/인천	292	308	7.1	33.6	26.4	16.5	16.4
	대전/충청/세종	99	106	17.7	21.3	19.6	17.0	24.3
	강원/제주	42	42	13.8	13.5	10.3	26.5	35.9
	부산/울산/경남	121	153	10.3	35.3	20.5	23.3	10.6
	대구/경북	93	100	16.4	30.8	19.8	16.0	16.9
	전남/광주/전북	124	99	11.2	24.0	38.9	11.9	14.1