



R & Search

Research & Search

알앤써치 바로미터 4월 2주차

조사 결과 보고서

2018. 4. 11

I. 조사개요
II. 주요조사결과

1. 대통령 국정 지지율
2. 박근혜전대통령 1심선고
3. 금감원 원장 사퇴 찬/반여부
4. 정치성향

III. 통계표

I. 조사개요

1. 조사 명	R & Search 바로미터 4월2주차 (2018년4월 11일 발표)
2. 조사 기간	▶ 2018년 4월10일
3. 조사 방법	▶ 구조화된 설문지를 이용한 무선(100%)RDD 자동응답
4. 조사 대상	▶ 전국 만 19세 이상 성인 남녀
5. 표본 크기	▶ 1023명(가중 1000명)
6. 표본 추출	▶ 성, 연령, 지역별 인구 비례 할당 추출
7. 표본 오차	▶ 95% 신뢰수준 $\pm 3.1\%p$
8. 응답 율	▶ 3.5%
9. 조사기관/의뢰처	▶ (주)알앤써치 / (주)데일리안
10. 통계보정	▶ 성별, 연령별, 지역별 가중 값 부여(셀 가중)(2018년 2월말 행정자치부 발표 주민등록 인구 기준) ▶ 자세한 내용은 알앤써치(www.rnch.co.kr)에서 확인바람

R&Search

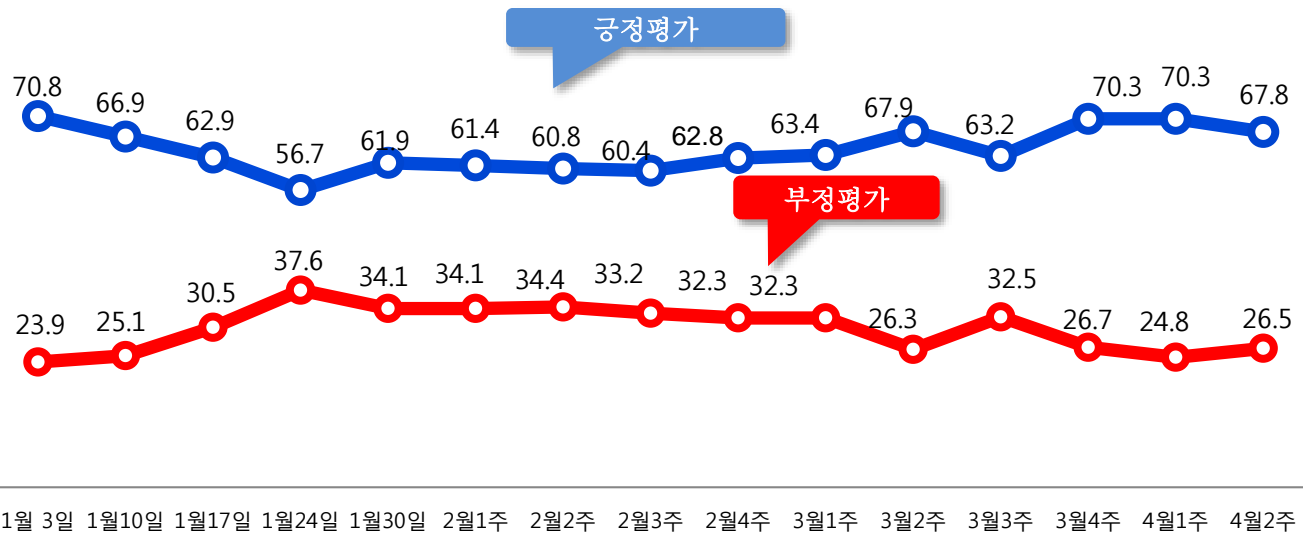
연구개발

II. 주요 조사 결과

문재인 대통령 국정 지지율

문1)선생님께서 문재인 대통령이 대통령으로서 얼마나 국정운영을 잘하고 있다고 보십니까?

긍정적인 평가는 67.8%로 전주대비 2.5%p 하락하였지만, "매우 잘 하고 있다" 층은 50.4%로 2주 연속 50%선을 돌파, 집권 1년 차를 보낸 시점에 대선 득표율(41.1%)보다 9.3%p 높게 지지를 받고 있는 것으로 조사됨. 오히려 문재인 대통령은 집권 후 외연 확장을 하고 있다는 점이 다른 대통령과 다른 점으로 평가됨. But, 생활 밀착형 이슈들의 관리 여부에 따라 지지율이 요동칠 것으로 보임.

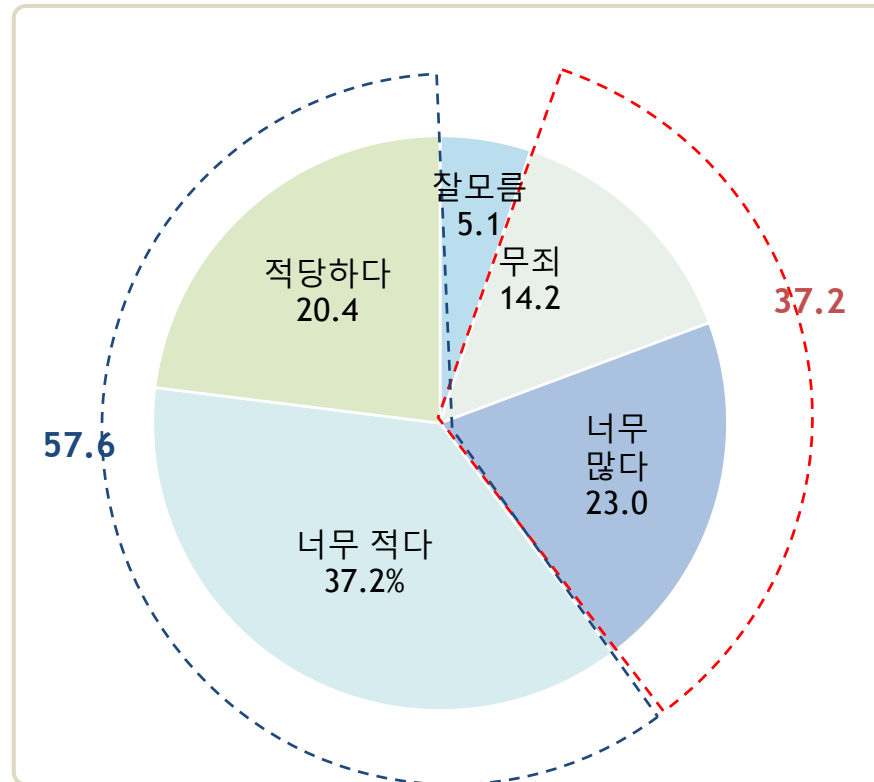


박근혜 전대통령 1심 선고 평가

문2) 선생님께서는 박근혜 전대통령에게 1심재판부가 징역 24년 벌금 180억을 선고한 것에 대하여 어떻게 생각하십니까 ?

57.6%는 1심 재판부의 선고에 대하여 전반적으로 수용하는 반면, 37.2%는 받아들이지 못하는 것으로 조사됨. 특히, 보수성향(보수+중도보수) 층에서는 ¼정도는 무죄라고 생각하는 것으로 조사 되었으며, 50%는 1심선고결과를 받아들이지 못 하는 것 으로 조사됨.

TK에서는 32.2%가 너무 많다고 생각하는 반면, 호남에서는 49.7%가 너무 적다고 생각하는 것으로 조사되었지만, TK에서도 21.0%는 너무 적다고 생각하는 것으로 조사됨.

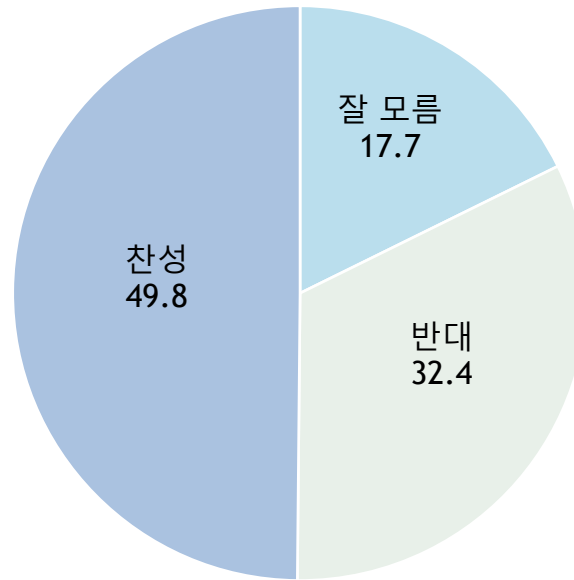


김기식 금감원장 사퇴 찬/반 여부

문3) 선생님께서는 김기식 금감원장이 국회의원시절 피감기관 돈으로 인턴 비서를 동행
해외출장을 다녀온 것을 두고, 금감원장직을 사퇴 하여야한다는 주장에 대하여 어떻게 생각하십니까?

사퇴 찬성의견이 49.8%, 반대 32.4% 로 찬성의견이 17.4%p 높은 것으로 조사되었지만,
의견유보층도 17.7% 로 조사됨.

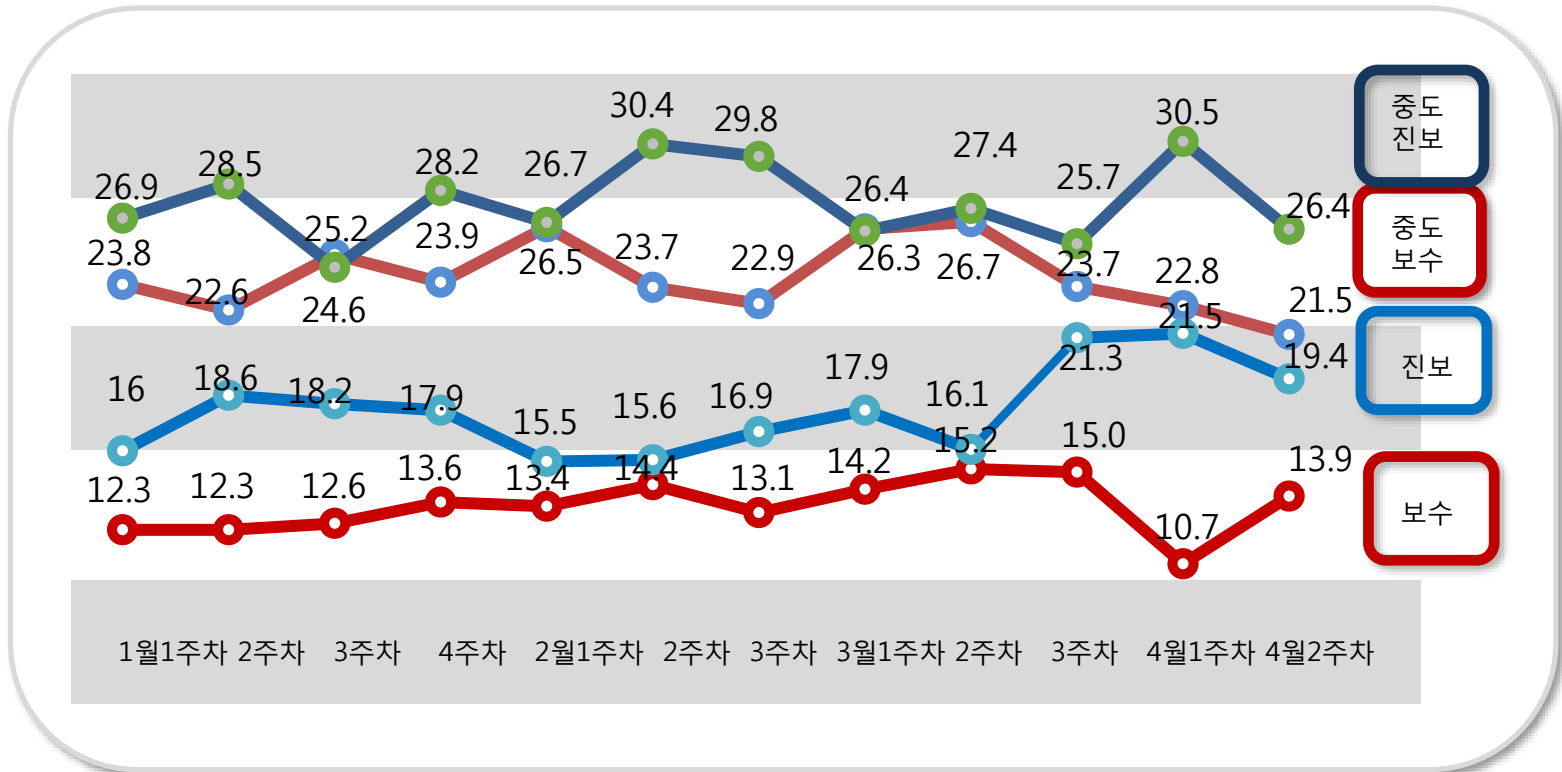
순수진보층에서도 찬성의견이 상대적으로 높은 것으로 조사되었으며,
20-30대에서도 찬성의견이 과반이 넘는 것으로 조사됨.



정치성향

문4) 선생님 정치성향이 다음 중 어느 쪽에 더 가깝다고 생각하십니까?

중도진보 26.4% > 중도보수 21.5% > 진보 19.4% > 보수 13.9% 순으로 조사됨.
 진보성향 53.3%, 보수성향 33.2% 로 진보성향이 압도적으로 높은 것으로 조사되었으며,
 진보성향은 45.8% 보수성향 35.3% 로 진보성향은 전주대비 7.5%p 급락한 반면,
 보수성향은 35.3%로 2.1%p 상승함.
 특히 순수 보수층은 박근혜 전대통령 선고 여파로 3.2%p 상승함,



R&Search

연구개발

III. 통계표

문1)선생님께서서는 문재인 대통령이 대통령으로서 얼마나 국정운영을 잘하고 있다고 보십니까?

		조사완료 사례수	목표할당 사례수	국정 지지율				
				매우 못함	못 하는 편	잘하는 편	매우 잘함	잘 모르겠다
				%	%	%	%	%
전체		1023	1000	16.1	10.4	17.3	50.4	5.7
연령	19세이상20대	145	174	15.9	6.7	21.3	51.1	5.0
	30대	142	172	20.9	9.2	19.2	49.7	1.0
	40대	172	203	8.0	3.9	13.4	64.4	10.3
	50대	292	199	13.3	16.1	22.1	46.3	2.2
	60세 이상	272	252	21.7	14.5	12.7	42.5	8.6
성	남성	733	496	16.9	12.4	18.4	47.8	4.4
	여성	290	504	15.2	8.5	16.2	53.1	7.0
지역	서울	264	195	15.9	12.5	17.6	46.4	7.6
	경기/인천	278	301	14.7	7.1	19.9	57.6	0.7
	대전/충청/세종	80	105	16.2	6.8	14.2	59.5	3.2
	강원/제주	54	43	32.5	12.0	14.9	33.0	7.6
	부산/울산/경남	132	155	19.6	19.1	11.0	41.0	9.3
	대구/경북	102	101	22.6	13.3	19.6	32.5	12.0
	전남/광주/전북	113	100	1.3	3.3	20.7	67.3	7.3
정치성향	보수	139	139	37.4	15.9	12.2	27.9	6.7
	중도보수	253	215	23.9	16.4	19.9	31.0	8.8
	중도진보	285	264	3.6	6.1	19.8	67.6	2.9
	진보	196	194	9.7	6.3	11.9	68.5	3.5
	잘모름	150	189	15.4	10.0	20.3	46.6	7.7

문2)선생님께서서는 박근혜 전대통령에게 1심재판부가 징역 23년 벌금 180억을 선고한 것에 대하여 어떻게 생각하십니까 ?

		조사완료 사례수	목표할당 사례수	박근혜 전대통령 1심 선고 평가				
				너무 많다	너무적다	적당하다	무죄	잘모름
				%	%	%	%	%
전체		1023	1000	23.0	37.2	20.4	14.2	5.1
연령	19세이상20대	145	174	23.2	46.1	17.3	8.3	5.1
	30대	142	172	19.4	41.6	14.5	14.7	9.8
	40대	172	203	25.8	48.7	18.4	6.2	0.8
	50대	292	199	25.2	33.1	23.5	13.8	4.5
	60세 이상	272	252	21.3	22.0	25.9	24.8	6.0
성	남성	733	496	23.6	35.8	20.8	16.1	3.8
	여성	290	504	22.5	38.6	20.1	12.3	6.5
지역	서울	264	195	22.4	35.9	18.5	15.9	7.4
	경기/인천	278	301	22.1	45.2	19.5	12.0	1.2
	대전/충청/세종	80	105	17.1	34.6	27.5	10.8	10.0
	강원/제주	54	43	21.0	32.0	32.4	14.6	-
	부산/울산/경남	132	155	29.2	28.8	11.8	22.2	8.0
	대구/경북	102	101	32.2	21.0	24.3	16.2	6.4
	전남/광주/전북	113	100	15.4	49.7	24.3	6.7	4.0
정치성향	보수	139	139	30.2	21.3	11.0	24.8	12.7
	중도보수	253	215	27.7	25.9	20.0	23.6	2.8
	중도진보	285	264	24.9	45.0	21.9	5.6	2.6
	진보	196	194	15.3	49.9	21.7	11.1	2.0
	잘모름	150	189	17.7	37.8	24.6	11.0	8.9

문3) 선생님께서는 김기식 금감원장 이 국회의원시절 피감기관 돈으로 인턴 비서를 동행 해외출장을 다녀온 것을 두고, 금감원장직을 사퇴 하여야한다는 주장에 대하여 어떻게 생각하십니까?

		조사완료 사례수	목표할당 사례수	김기식 원장 사퇴여부		
				찬성	반대	잘모름
				%	%	%
전체		1023	1000	49.8	32.4	17.7
연령	19세이상20대	145	174	57.2	21.8	21.0
	30대	142	172	51.4	26.8	21.8
	40대	172	203	42.0	46.1	11.9
	50대	292	199	53.0	35.7	11.3
	60세 이상	272	252	47.5	30.0	22.5
성	남성	733	496	53.6	33.2	13.2
	여성	290	504	46.1	31.7	22.2
지역	서울	264	195	49.4	37.0	13.6
	경기/인천	278	301	49.0	35.8	15.2
	대전/충청/세종	80	105	41.3	29.1	29.6
	강원/제주	54	43	70.8	22.4	6.8
	부산/울산/경남	132	155	54.5	26.0	19.5
	대구/경북	102	101	57.8	23.8	18.4
	전남/광주/전북	113	100	37.9	39.9	22.2
정치성향	보수	139	139	62.9	20.4	16.7
	중도보수	253	215	59.5	27.4	13.1
	중도진보	285	264	35.8	47.0	17.2
	진보	196	194	45.5	37.4	17.1
	잘모름	150	189	53.3	21.6	25.1

문4) 선생님의 정치성향이 다음 중 어느 쪽에 더 가깝다고 생각하십니까?

		조사완료 사례수	목표할당 사례수	정치성향				
				보수	중도보수	중도진보	진보	잘모름
				%	%	%	%	%
전체		1023	1000	13.9	21.5	26.4	19.4	18.9
연령	19세이상20대	145	174	7.3	15.8	28.3	15.4	33.2
	30대	142	172	16.0	17.8	28.3	25.5	12.4
	40대	172	203	7.3	20.6	38.3	23.3	10.5
	50대	292	199	16.1	22.9	25.3	20.9	14.7
	60세 이상	272	252	20.5	27.3	15.0	13.6	23.7
성	남성	733	496	14.3	25.3	30.4	17.3	12.7
	여성	290	504	13.4	17.7	22.4	21.5	25.0
지역	서울	264	195	10.3	22.2	29.7	21.8	15.9
	경기/인천	278	301	13.4	20.4	30.5	18.3	17.5
	대전/충청/세종	80	105	14.7	13.7	27.2	20.6	23.8
	강원/제주	54	43	18.5	27.3	18.1	12.6	23.6
	부산/울산/경남	132	155	16.5	25.2	17.5	15.4	25.4
	대구/경북	102	101	24.0	29.9	22.8	9.2	14.1
	전남/광주/전북	113	100	5.5	14.5	27.6	35.8	16.6