



R & Search

Research & Search

알앤써치 바로미터 3월 1주차

조사 결과 보고서

2018. 3. 7

- I. 조사개요
- II. 주요조사결과
 - 1. 대통령 국정 지지율
 - 2. 민평당과 정의당 공동교섭단체 찬/반여부
 - 3. 특사단 평가
 - 4. 안희정 전지사 진상규명 찬/반여부
 - 5. 정치성향
- III. 통계표

1. 조사 명	R & Search 바로미터 2월4주차 (2018년3월 7일 발표)
2. 조사 기간	➢ 2017년 3월6일
3. 조사 방법	➢ 구조화된 설문지를 이용한 무선(100%)RDD 자동응답
4. 조사 대상	➢ 전국 만 19세 이상 성인 남녀
5. 표본 크기	➢ 1024명
6. 표본 추출	➢ 성, 연령, 지역별 인구 비례 알당 추출
7. 표본 오차	➢ 95% 신뢰수준 $\pm 3.1\%p$
8. 응답율	➢ 4.2%
9. 조사기관/의뢰처	➢ (주) 알앤씨치 / (주) 데일리안
10. 통계보정	<p>➢ 성별, 연령별, 지역별 가중 값 부여(셀가중)(2018년 2월말 행정자치부 발표 주민등록 인구 기준)</p> <p>➢ 자세한 내용은 알앤씨치 www.rnch .co.kr에서 확인바람</p>

R&Search

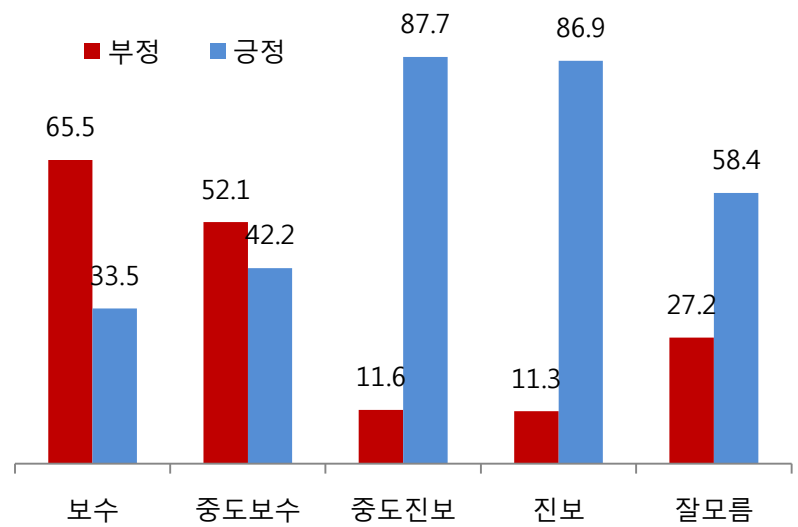
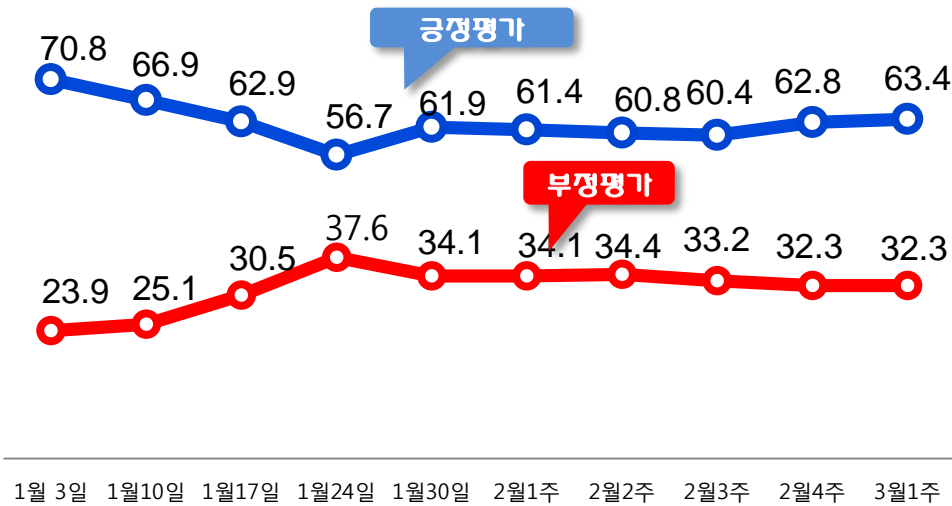
연구개발

II. 주요 조사 결과

문재인 대통령 국정 지지율

문1)선생님께서서는 문재인 대통령이 대통령으로서 얼마나 국정운영을 잘하고 있다고 보십니까?

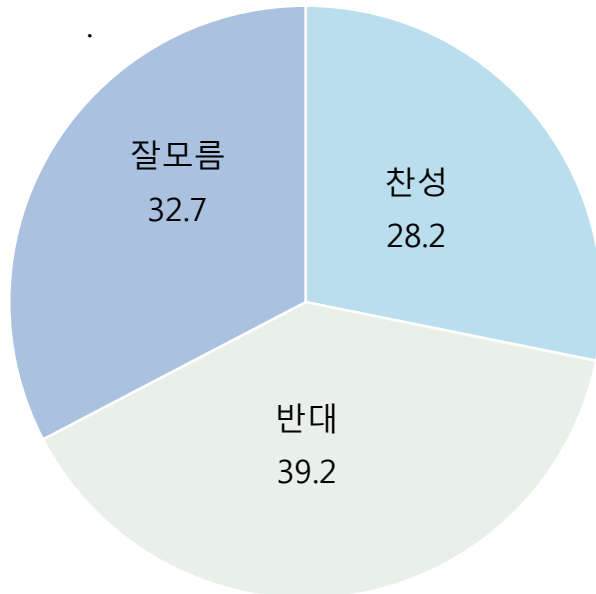
안희정 전지사 사퇴에도 불구하고 문대통령 국정지지율은 전주대비 0.6%P 상승한 63.4% 로 조사됨.
 안지사 논란으로 문대통령 핵심지지층 이 결집한 결과로 보임.
 But, 여론은 숙성기간이 필요하기 때문에, 향후 집권여당의 대응여부에 따라 여론은 출렁일 수 있을 것으로 보임.



민평당과 정의당의 공동교섭단체 구성 찬/반 여부

문2) 선생님께서는 민주평화당과 정의당의 공동교섭단체 구성에 대하여 어떻게 생각하십니까?

찬성 28.2% 반대 39.2% 로 반대의견이 상대적으로 높은 것으로 조사되었으나,의견유보가 32.7% 로 조사됨.
 20-30대에서 반대의견이 높은 것으로 조사된 반면, 40세에서는 찬(35.8%)/반(35.2%)의견이 엇비슷하게 조사됨.
 지역별로는 호남에서 찬성의견(43.1%)이 가장 높은 반면, 반대의견은 TK(45.8%)에서 가장 높은 것으로 조사됨.
 보수층에서는 반대의견이 압도적으로 높은 반면, 중도진보층에서는 찬/반의견이 엇비슷한 반면,
 진보층에서는 찬성의견이 상대적으로 높은 것으로 조사됨.
 20-30세대에서 반대의견이 상대적으로 높다는 것이 정의당 입장에서는 부담스러운 면도 있지만.
 진보성향층 에서 찬성의견이 높다는 것을 감안해보면, 공동교섭단체를 구성하더라도 별 무리가 없어 보임.

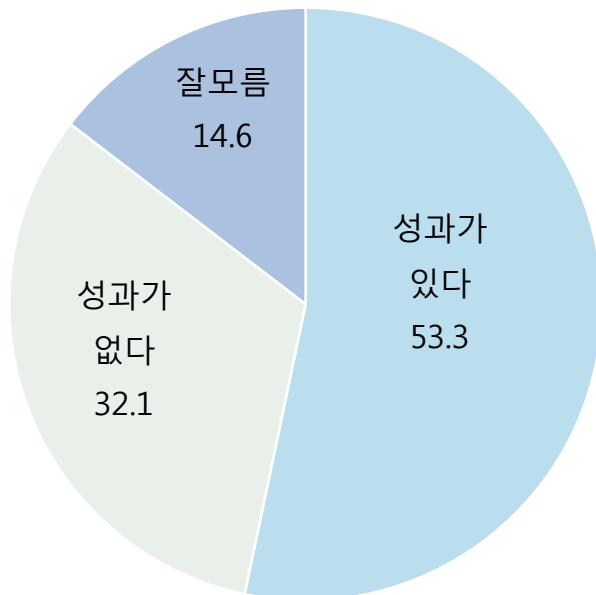


		찬성	반대	잘모름
연령별	20대	24.1	39.7	36.2
	30대	21.5	36.3	42.1
	40대	35.8	35.2	29.1
	50대	33.2	36.7	30.1
	60세 이상	25.3	46.0	28.7
지역별	서울	27.6	39.9	32.6
	경기/인천	29.3	37.4	33.4
	대전/충청/세종	15.7	52.2	32.1
	강원/제주	29.9	33.3	36.8
	부산/울산/경남	31.0	38.3	30.7
	대구/경북	18.9	45.8	35.3
	전남/광주/전북	43.1	26.7	30.2
정치성향	보수	20.4	54.7	24.9
	중도보수	22.4	54.6	23.0
	중도진보	36.9	30.4	32.7
	진보	37.6	25.8	36.6
	잘모름	19.1	28.7	52.2

대북특사단 평양방문 평가

문3) 선생님께서는,대북특사단의 평양방문이 성과가 있다고 생각하십니까?,

“성과 있다”53.3% “없다” 32.1% 로 “성과있다” 의견이 상대적으로 높은 것으로 조사됨.
30-50세대에서 긍정적인 의견이 상대적으로 높은 반면, 20대에서는 “성과가 없다” 의견이 가장 높게 조사됨.
지역별로는 호남에서 긍정적인 의견(80.4%)이 압도적인 반면, 부정적인의견은 TK(48.9%)에서 가장 높은 것으로 조사됨.



		있다	없다	잘모름
연령별	20대	44.6	34.6	20.8
	30대	53.6	30.7	15.7
	40대	62.8	26.7	10.5
	50대	56.4	31.8	11.8
	60세 이상	48.8	36.1	15.1
지역별	서울	57.1	29.6	13.3
	경기/인천	50.6	34.2	15.2
	대전/충청/세종	52.9	35.6	11.6
	강원/제주	33.3	41.1	25.6
	부산/울산/경남	51.7	30.9	17.4
	대구/경북	38.1	48.9	13.1
정치성향	전남/광주/전북	80.4	8.3	11.4
	보수	36.3	53.6	10.0
	중도보수	37.4	50.0	12.7
	중도진보	71.3	15.3	13.4
	진보	77.5	11.7	10.8
	잘모름	36.6	34.3	29.1

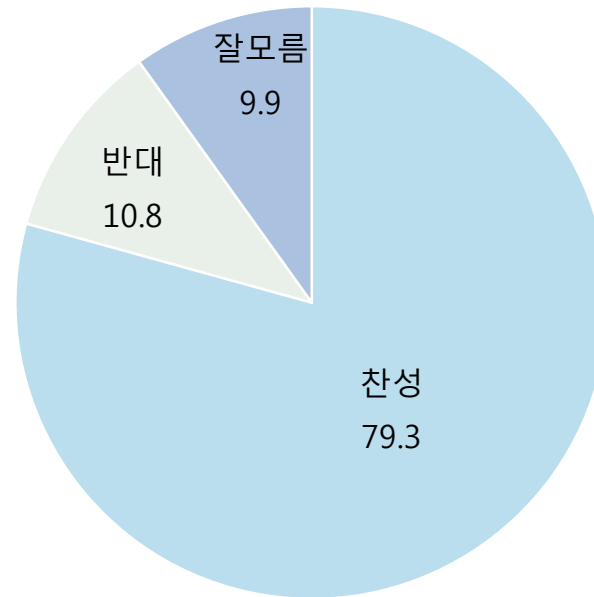
안희정 전 충남지사 관련 철저한 수사와 진상규명 찬/반 여부

문4) 안희정 전 충남지사 관련 철저한 수사와 진상규명이 필요하다는 의견에 어떻게 생각하십니까?

찬성의견이 (79.3%) 압도적으로 높은 것으로 조사됨.

충청권에서 찬성의견이(82.5%) 가장 높은 것으로 조사됨->실망감이 반영된 결과로 보임
보수성향보다는 진보성향층에서 찬성의견이 상대적으로 높은 것으로 조사됨.

집권층에서 #Me too 운동에 더 적극적으로 참여 피해자보호 와 개선방향을 제시하여야 할 것으로 보임.



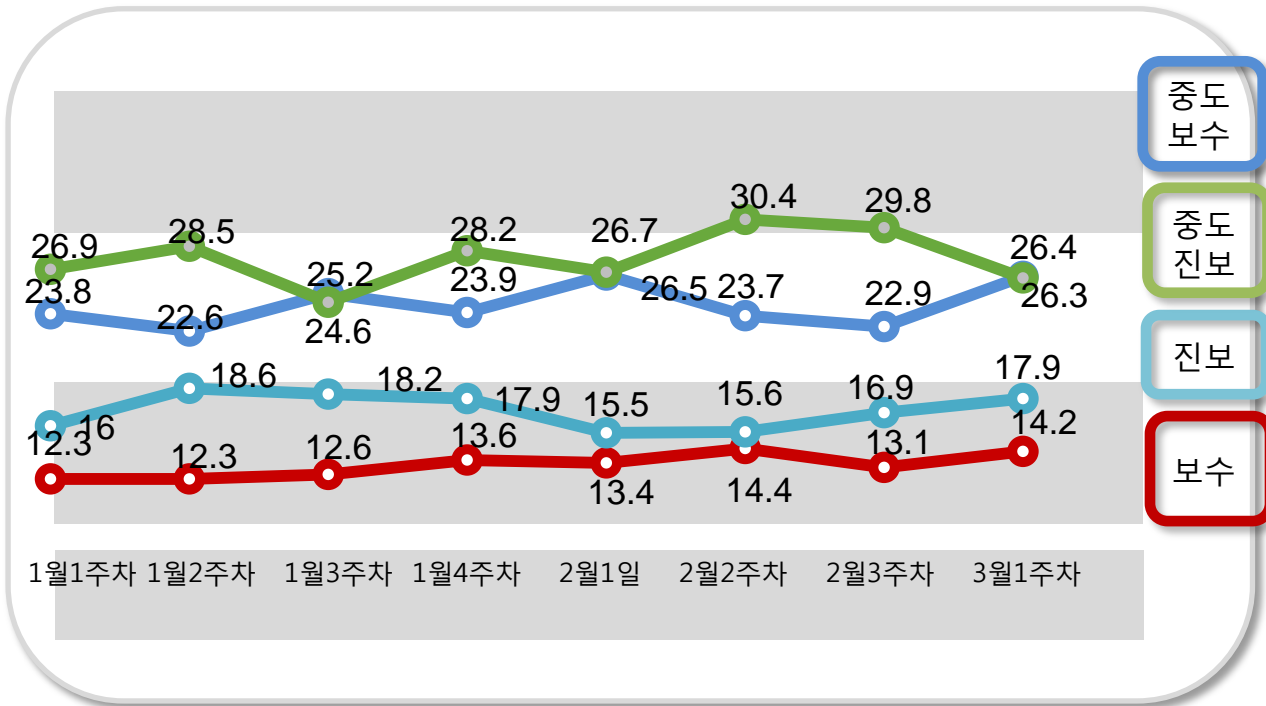
정치성향

문4) 선생님의 정치성향은 다음 중 어느 쪽 에 더 가깝다고 생각하십니까?

안희정 전지사 논란으로 보수/중도보수성향은 40.6% 로 직전조사대비 (36%) 큰폭으로 (4.6%P) 상승하여, 새 정권 출범 이후 최초로 보수성향이 40%선을 돌파함.

진보/중도진보성향은 44.2% 로 직전조사대비(46.7%) 2.5%P 하락 한 것으로 조사됨.

But, 지지층 결집으로 순수보수/순수진보층은 모두 소폭 상승함.



	보수	진보	중도
1월1주차	12.3	16.0	50.7
1월2주차	12.3	18.6	51.1
1월3주차	12.6	18.2	49.8
1월4주차	13.6	17.9	52.1
2월1주차	13.4	15.5	53.2
2월2주차	14.4	15.6	54.1
2월3주차	13.1	16.9	52.7
3월1주차	14.2	17.9	52.7

R&Search

R&Search

III. 통계표

응답자 특성

		조사완료		목표할당		가중값배율
		사례수	비율	사례수	비율	
(응답자의 수)		1024	100	1024	100	1.00
연령	19세이상20대	97	9.5	178	17.4	1.8
	30대	123	12.0	176	17.2	1.4
	40대	204	19.9	208	20.3	1.0
	50대	299	29.2	204	19.9	0.7
	60세이상	301	29.4	258	25.2	0.9
성	남성	731	71.4	508	49.6	0.7
	여성	293	28.6	516	50.4	1.8
지역	서울	259	25.3	200	19.5	0.8
	경기/인천	293	28.6	309	30.1	1.1
	대전/충청/세종	104	10.2	107	10.5	1.0
	강원/제주	45	4.4	44	4.3	1.0
	부산/울산/경남	146	14.3	159	15.5	1.1
	대구/경북	93	9.1	103	10.1	1.1
	전남/광주/전북	84	8.2	102	10.0	1.2

문1)선생님께서서는 문재인 대통령이 대통령으로서 얼마나 국정운영을 잘하고 있다고 보십니까?

		조사완료 사례수	목표할당 사례수	국정지지율				
				매우 못함	못 하는 편	잘하는 편	매우잘함	잘모르겠다
				%	%	%	%	%
전체		1024	1024	20.3	12.0	19.8	43.6	4.3
연령	19세이상20대	97	178	16.5	5.1	32.4	41.5	4.5
	30대	123	176	19.7	5.9	18.5	50.7	5.1
	40대	204	208	15.9	7.8	14.0	58.0	4.3
	50대	299	204	20.5	14.9	15.3	45.6	3.6
	60세 이상	301	258	26.5	21.9	20.2	27.0	4.3
성	남성	731	508	20.9	11.3	19.0	44.4	4.4
	여성	293	516	19.7	12.6	20.7	42.8	4.3
지역	서울	259	200	22.0	10.1	15.1	47.0	5.8
	경기/인천	293	309	23.2	8.0	21.2	44.5	3.1
	대전/충청/세종	104	107	17.3	14.2	35.8	29.5	3.1
	강원/제주	45	44	12.2	16.9	16.0	29.8	25.2
	부산/울산/경남	146	159	20.5	17.2	16.5	44.3	1.5
	대구/경북	93	103	27.8	23.0	11.7	32.9	4.6
	전남/광주/전북	84	102	6.8	4.1	23.0	64.3	1.8
정치성향	보수	160	145	43.3	22.3	9.3	24.2	1.0
	중도보수	283	271	32.6	19.5	18.1	24.1	5.7
	중도진보	260	270	6.2	5.3	32.2	55.5	0.8
	진보	178	184	9.7	1.7	7.5	79.3	1.8
	잘모름	143	154	14.2	13.1	25.6	32.8	14.4

문2) 선생님께서는 민주평화당과 정의당의 공동교섭단체 구성에 대하여 어떻게 생각하십니까?

		조사완료 수	사례 수	목표할당 사례수	공동교섭단체 찬/반여부		
					찬성	반대	잘모름
					%	%	%
전체		1024		1024	28.2	39.2	32.7
연령	19세이상20대	97		178	24.1	39.7	36.2
	30대	123		176	21.5	36.3	42.1
	40대	204		208	35.8	35.2	29.1
	50대	299		204	33.2	36.7	30.1
	60세 이상	301		258	25.3	46.0	28.7
성	남성	731		508	32.5	42.4	25.1
	여성	293		516	23.9	36.0	40.1
지역	서울	259		200	27.6	39.9	32.6
	경기/인천	293		309	29.3	37.4	33.4
	대전/충청/세종	104		107	15.7	52.2	32.1
	강원/제주	45		44	29.9	33.3	36.8
	부산/울산/경남	146		159	31.0	38.3	30.7
	대구/경북	93		103	18.9	45.8	35.3
	전남/광주/전북	84		102	43.1	26.7	30.2
정치성향	보수	160		145	20.4	54.7	24.9
	중도보수	283		271	22.4	54.6	23.0
	중도진보	260		270	36.9	30.4	32.7
	진보	178		184	37.6	25.8	36.6
	잘모름	143		154	19.1	28.7	52.2

문3) 선생님께서는,대북특사단의 평양방문이 성과가 있다고 생각하십니까?,

		조사완료 수	사례 수	목표할당 사례수	특사 단 성과여부		
					성과있음	성과없음	잘모름
					%	%	%
전체		1024		1024	53.3	32.1	14.6
연령	19세이상20대	97		178	44.6	34.6	20.8
	30대	123		176	53.6	30.7	15.7
	40대	204		208	62.8	26.7	10.5
	50대	299		204	56.4	31.8	11.8
	60세 이상	301		258	48.8	36.1	15.1
성	남성	731		508	57.1	33.1	9.9
	여성	293		516	49.5	31.2	19.3
지역	서울	259		200	57.1	29.6	13.3
	경기/인천	293		309	50.6	34.2	15.2
	대전/충청/세종	104		107	52.9	35.6	11.6
	강원/제주	45		44	33.3	41.1	25.6
	부산/울산/경남	146		159	51.7	30.9	17.4
	대구/경북	93		103	38.1	48.9	13.1
	전남/광주/전북	84		102	80.4	8.3	11.4
정치성향	보수	160		145	36.3	53.6	10.0
	중도보수	283		271	37.4	50.0	12.7
	중도진보	260		270	71.3	15.3	13.4
	진보	178		184	77.5	11.7	10.8
	잘모름	143		154	36.6	34.3	29.1

문4) 안희정 전 충남지사 관련 철저한 수사와 진상규명이 필요하다는 의견에 어떻게 생각하십니까?

		조사완료 수	사례	목표할당 사례수	안희정전지사 수사와 진상규명 찬/반여부		
					찬성	반대	잘모름
					%	%	%
전체		1024		1024	79.3	10.8	9.9
연령	19세이상20대	97		178	86.7	6.1	7.2
	30대	123		176	81.8	5.3	12.9
	40대	204		208	81.3	11.0	7.6
	50대	299		204	76.4	16.7	6.9
	60세 이상	301		258	73.0	13.1	13.9
성	남성	731		508	81.4	10.5	8.2
	여성	293		516	77.2	11.2	11.6
지역	서울	259		200	79.3	11.5	9.2
	경기/인천	293		309	81.1	8.9	10.0
	대전/충청/세종	104		107	82.5	12.3	5.2
	강원/제주	45		44	69.7	23.1	7.2
	부산/울산/경남	146		159	79.4	10.0	10.6
	대구/경북	93		103	82.0	8.4	9.7
	전남/광주/전북	84		102	71.3	12.5	16.2
정치성향	보수	160		145	76.7	12.9	10.4
	중도보수	283		271	80.0	13.7	6.4
	중도진보	260		270	87.3	6.6	6.1
	진보	178		184	79.2	10.3	10.5
	잘모름	143		154	66.5	11.9	21.5

4) 마지막으로,선생님의 정치성향은 다음중 어느 쪽 에 더 가깝다고 생각하십니까?

		조사완료 사례수	목표할당 사례수	정치성향				
				보수	중도보수	중도진보	진보	잘모름
				%	%	%	%	%
전체		1024	1024	14.2	26.4	26.3	17.9	15.1
연령	19세이상20대	97	178	10.1	26.8	27.6	23.1	12.4
	30대	123	176	7.5	27.0	32.3	19.5	13.7
	40대	204	208	11.0	20.8	30.3	26.0	11.9
	50대	299	204	13.4	32.6	26.4	14.6	13.0
	60세 이상	301	258	24.7	25.5	18.1	9.4	22.3
성	남성	731	508	14.8	29.5	24.1	19.8	11.8
	여성	293	516	13.5	23.4	28.6	16.1	18.4
지역	서울	259	200	12.4	28.9	29.4	14.4	15.0
	경기/인천	293	309	11.3	29.3	28.1	17.4	14.0
	대전/충청/세종	104	107	17.8	36.0	23.2	13.7	9.3
	강원/제주	45	44	7.2	17.7	12.1	18.6	44.4
	부산/울산/경남	146	159	18.3	20.5	28.4	20.6	12.2
	대구/경북	93	103	21.0	31.4	20.1	14.1	13.4
	전남/광주/전북	84	102	12.4	11.2	27.4	30.4	18.6