

R&Search

알앤써치 바로미터 8월 4주차
(2016.8.24)

알앤써치

- I. 조사개요
- II. 주요조사결과
 - 1. 국정지지율
 - 2. 차기 대권 후보 지지율
 - 3. 정당 지지율
 - 4. 김종인 대표 역할평가
- III. 통계표

1. 조사 명	R & Search 바로미터 8월 4주차 (2016년 8월 24일 발표)
2. 조사 기간	➢ 2016년 8월21일~8월22일 (2일간)
3. 조사 방법	➢ 구조화된 설문지를 이용한 무선(90%) 유선(10%)RDD 자동응답
4. 조사 대상	➢ 전국 19세 이상 성인 남녀
5. 표본 크기	➢ 1,056명
6. 표본 추출	➢ 성, 연령, 지역별 인구 비례 알당 추출
7. 표본 오차	➢ 95% 신뢰수준 $\pm 3.0\%p$
8. 응답 율	➢ 3.6%
9. 조사기관/의뢰처	➢ (주) 알앤씨 / (주) 데일리안
10. 통계보정	➢ 성별, 연령별, 지역별 가중 값 부여(2016년 7월말 행정자치부 발표 주민등록 인구 기준)

R&Search

연구개발

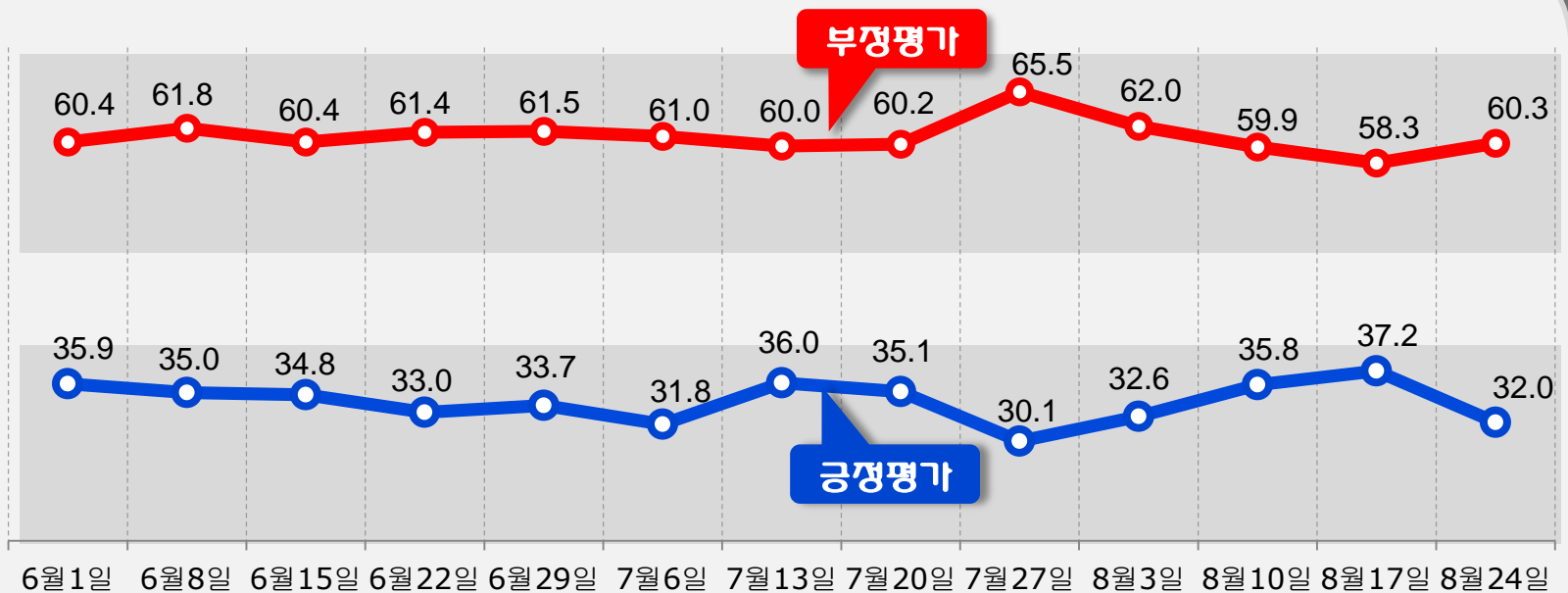
II. 주요 조사 결과

박근혜 대통령 국정 지지율

3주 연속 상승했던 국정지지율은 다시 하락세로 돌아섬.

긍정적인 평가는 전주대비 5.2%p 하락한 32.0%이며, 부정적인 평가는 전주대비 2.0%p 상승한 60.3%로 조사됨. ->이정현 효과 소멸

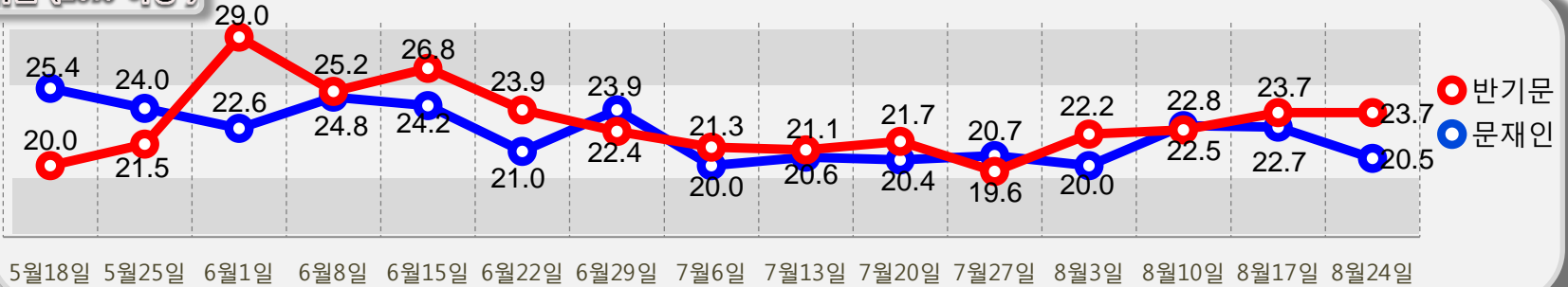
호남에서 박대통령 지지율이 전주대비(25.2%)에서 16.5% 하락한 8.7%로 조사됨.



차기 대선 후보 지지율

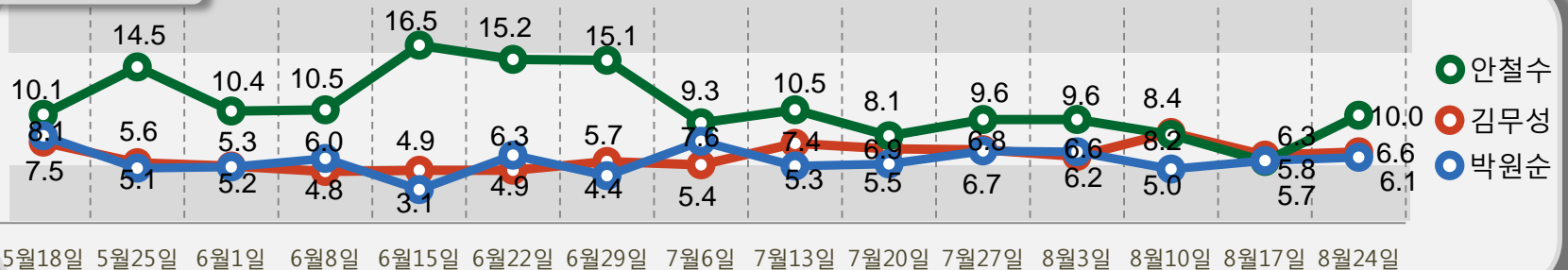
차기 대권주자 후보 12명중, 반 총장과 문재인 전대표는 이번 주 에도 여전히 지지율 20%초반 대로 선두그룹을 형성하면서 오차 범위 내에서 1위 자리를 놓고 각축을 벌이고 있는 것으로 조사 됨. 그러나 이번 조사에서는 반 총장 23.7%>문재인 20.5% 순으로 반 총장이 전주보다는 격차를 더 벌린 3.2%p 차로 리드하고 있는 것으로 조사됨.

상위권 (20% 이상)



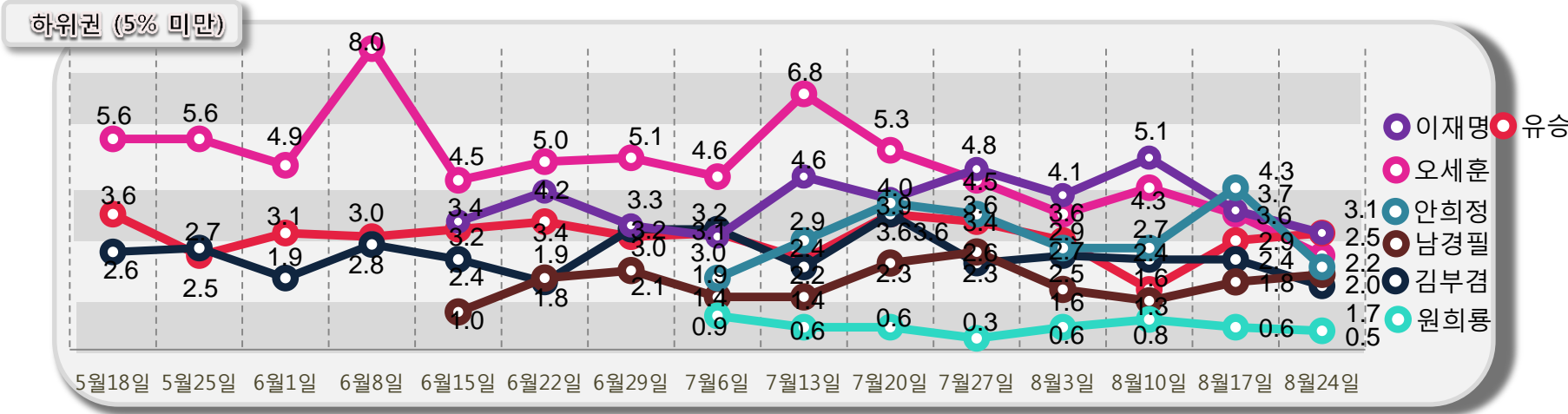
중위권 선두를 놓고 3후보가 여전히 치열하게 경쟁하고 있는 것으로 조사되었지만, 이번 주 조사에서는 안철수 전대표의 약진이 두드러짐. 안철수 전대표는 전주대비 지지율이 4.3%p 상승한 10.0% 로 조사되면서 중위권 2위권 김무성대표와의 격차는 3.4%p 로 조사됨.

중위권 (10-5%)



차기 대선 후보 지지율

하위권에서는 이재명, 유승민 3.1% > 오세훈 2.5% > 안희정 2.2% > 남경필 2.0% > 김부겸 1.7% > 원희룡 0.5% 순으로 조사됨.



BIG 6 선거 후보 지지율

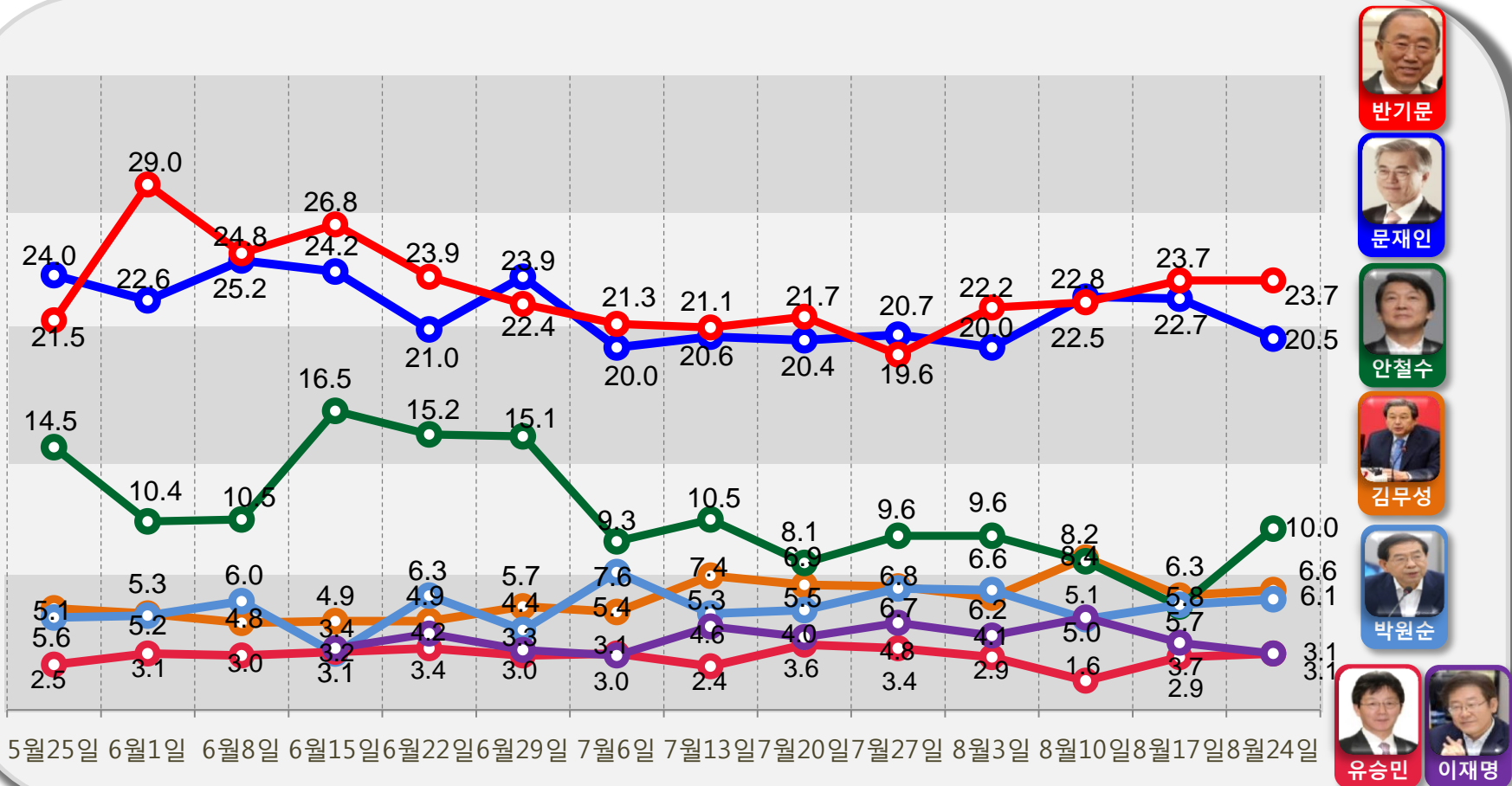
반기문 23.7% > 문재인 20.5% > 안철수 10.0% > 김무성 6.6% > 박원순 6.1% > 유승민, 이재명 각각 3.1% 순으로 조사됨.

안철수 전대표가 3주 만에 BIG 3에 재진입함.

이번 주 바로미터 조사에서는 상위권 주자들의 지지율은 정체내지 하락세로 조사된 반면, (특히 전당대회 기간임에도 불구하고 문재인 전대표 지지율이 전주 대비 2.2%p 하락)

중위권 주자들의 지지율은 동반 상승 함.

그러나 하위권 주자들의 지지율은 3% 미만으로 매우 지지부진한 모습을 보이며, 역동성이 부족해 보임.



정당 지지도

새누리당 32.1% > 더불어 민주당 24.2% > 국민의 당 12.9% > 정의당 3.9% 순으로 조사됨.
 국민의 당 지지율이 전주대비 3.4%p 상승한 12.9%로 일주만에 지지율 10%선을 회복함.
 손학규 고문의 합류가능성과 호남에서 이정현 효과소멸 + 안철수 전대표지지층 결집효과로 보임.
 호남에서 새누리당 정당지지율은 5.9%로 전주대비 10.0%p 하락하면서 최저치를 기록함.
 -> 이정현 대표에 대한 기대감이 실망감으로 전환된 것으로 보임.
 그리고 정의당 지지율이 3.9%로 총선 이후 최저치로 조사됨.



더불어 민주당 김종인 대표 역할 평가

부정적인 평가가(38.9%) 긍정적인 평가(32.9%)보다 6.0%p 높은 것으로 조사됨.

But, 더 민주당 지지층에서는 부정적인 평가가(41.6%), 긍정적인 평가(36.5%)보다 상대적으로 높게 조사되었으나, 호남에서는 긍정적인 평가가(35.8%)

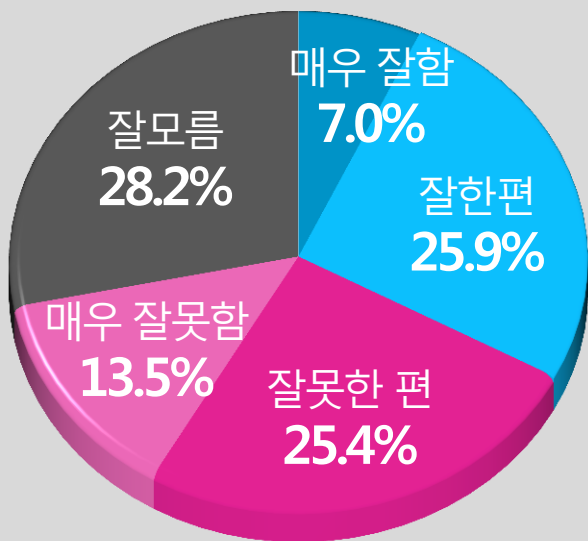
부정적인 평가(29.6%)보다 6.2%p 높은 것으로 조사됨.

반면, TK에서는 긍정적인 평가가(45.0%),

부정적인 평가(36.6%)보다, 8.4%p 상대적으로 높은 것으로 조사됨.

->안보이슈(사드)에 대한 김대표의 태도.

김종인 대표 역할 평가



		김종인대표 역할평가				
		매우 잘못	잘못한편	잘한편	매우 잘 함	잘 모름
		%	%	%	%	%
전체		13.5	25.4	25.9	7.0	28.2
연령	19세이상20대	16.9	23.6	24.6	10.5	24.4
	30대	18.4	22.5	20.2	3.8	35.1
	40대	14.0	31.7	18.7	6.1	29.5
	50대	11.8	24.1	29.3	9.3	25.5
	60세이상	8.3	24.4	34.9	5.6	26.8
성	남성	15.9	27.5	30.3	9.9	16.5
	여성	11.2	23.4	21.7	4.1	39.6
지역	서울	10.8	21.7	26.4	4.3	36.8
	경기/인천	13.2	30.0	24.3	9.2	23.4
	대전/충청/세종	13.9	27.8	23.1	2.7	32.4
	강원/제주	15.0	24.1	22.6	1.5	36.8
	부산/울산/경남	17.2	27.5	25.0	6.8	23.5
	대구/경북	16.5	20.1	34.8	10.2	18.5
	전남/광주/전북	10.3	19.3	26.6	9.2	34.6
지지정당	새누리당	17.0	21.8	28.6	10.9	21.7
	더불어민주당	8.3	33.3	30.7	5.9	21.8
	국민의당	11.2	20.8	26.7	6.8	34.6
	정의당	12.6	30.1	36.6	8.3	12.4
	지지정당없음	15.3	24.1	16.6	3.1	40.8

R&Search

연구개발

III. 통계표

1. 응답자 특성

		조사완료		목표할당		가중값배율
		사례수	비율	사례수	비율	
(응답자의 수)		1056	100	1056	100	1.00
연령	19세이상20대	164	15.5	187	17.7	1.14
	30대	109	10.3	191	18.1	1.75
	40대	133	12.6	221	20.9	1.66
	50대	259	24.5	210	19.8	0.81
	60세이상	391	37.0	248	23.5	0.63
성	남성	754	71.4	523	49.5	0.69
	여성	302	28.6	533	50.5	1.76
지역	서울	210	19.9	208	19.7	0.99
	경기/인천	298	28.2	313	29.6	1.05
	대전/충청/세종	102	9.7	110	10.4	1.08
	강원/제주	59	5.6	45	4.2	0.76
	부산/울산/경남	175	16.6	166	15.7	0.95
	대구/경북	107	10.1	107	10.2	1.00
	전남/광주/전북	105	9.9	107	10.1	1.02

Q1. 선생님께서 생각하시기에 박근혜 대통령이 대통령으로서 국정운영을 얼마나 잘한다고 생각하십니까?

		조사완료 사례수	목표할당 사례수	국정운영				
				매우잘못함	잘못하는편	잘하는편	매우잘함	잘 모름
				%	%	%	%	%
전체		1056	1056	41.7	18.6	18.0	14.0	7.7
연령	19세이상20대	164	187	56.2	17.7	9.5	12.7	4.0
	30대	109	191	62.9	15.3	7.1	3.4	11.2
	40대	133	221	51.9	16.3	16.7	6.8	8.3
	50대	259	210	31.1	19.8	20.3	21.7	7.2
	60세이상	391	248	14.5	22.9	31.9	23.2	7.5
성	남성	754	523	42.7	19.7	18.8	13.7	5.1
	여성	302	533	40.8	17.5	17.2	14.4	10.1
지역	서울	210	208	48.7	16.6	16.4	12.6	5.7
	경기/인천	298	313	49.6	16.7	17.3	13.2	3.3
	대전/충청/세종	102	110	25.4	26.7	27.8	14.2	6.0
	강원/제주	59	45	40.2	20.4	16.9	4.8	17.7
	부산/울산/경남	175	166	34.5	15.6	18.7	18.0	13.3
	대구/경북	107	107	16.9	18.6	23.4	29.2	11.8
	전남/광주/전북	105	107	58.7	23.6	6.9	1.8	9.0
지지정당	새누리당	406	339	10.2	14.1	37.6	33.0	5.1
	더불어민주당	232	256	70.9	17.4	5.4	2.4	3.9
	국민의당	136	136	49.1	29.5	12.4	4.4	4.6
	정의당	30	41	83.2	6.1	5.7	-	5.0
	지지정당없음	252	284	43.6	21.7	10.3	8.5	15.9

Q2. 선생님께서는 다음 정치인 중에 차기 대통령으로 가장 적합하다고 생각되시는 정치인이 있다면 한 사람만 선택해 주십시오.

		조사 완료 사례수	목표 할당 사례수	차기대선후보													지지 후보 없음
				김무성	김부겸	남경필	문재인	박원순	반기문	안철수	안희정	오세훈	원희룡	유승민	이재명		
				%	%	%	%	%	%	%	%	%	%	%	%		
전체		1056	1056	6.6	1.7	2.0	20.5	6.1	23.7	10.0	2.2	2.5	0.5	3.1	3.1	18.0	
연령	19세이상20대	164	187	1.2	1.1	2.9	27.1	6.9	26.2	7.7	1.5	2.6	-	3.3	6.4	13.0	
	30대	109	191	8.9	-	1.0	24.3	14.6	13.3	6.4	5.9	0.9	0.9	4.5	5.3	13.9	
	40대	133	221	5.1	1.5	1.1	28.3	4.2	16.6	9.0	1.1	2.3	-	2.1	2.0	26.6	
	50대	259	210	7.9	4.3	2.2	16.4	4.2	24.2	13.8	2.9	4.3	0.2	2.7	2.2	14.6	
	60세이상	391	248	9.0	1.2	2.5	9.2	2.3	35.9	12.3	0.3	2.1	1.3	3.0	0.8	20.1	
성	남성	754	523	5.5	1.5	2.2	22.8	5.8	27.4	8.7	1.8	3.0	0.4	3.1	4.1	13.9	
	여성	302	533	7.6	1.8	1.8	18.3	6.4	20.2	11.4	2.7	1.9	0.6	3.2	2.2	22.0	
지역	서울	210	208	6.6	1.1	1.2	33.5	6.2	20.1	9.8	3.0	1.7	0.4	0.8	3.7	11.9	
	경기/인천	298	313	5.0	1.6	3.8	22.5	9.9	22.7	9.7	3.1	2.1	0.4	0.5	2.3	16.4	
	대전/충청/세종	102	110	12.4	2.7	0.9	10.0	5.2	32.7	6.0	0.7	2.7	-	9.3	2.8	14.6	
	강원/제주	59	45	2.2	-	-	17.0	2.2	22.3	12.2	-	9.4	1.3	9.1	1.3	23.0	
	부산/울산/경남	175	166	9.6	0.7	1.6	17.5	2.4	28.4	4.0	1.2	1.4	-	7.4	3.5	22.4	
	대구/경북	107	107	6.1	4.5	2.2	8.5	-	32.9	10.5	-	5.5	0.3	2.0	3.1	24.3	
	전남/광주/전북	105	107	3.0	1.0	0.4	18.6	9.4	8.8	23.6	4.5	0.4	1.9	0.7	5.2	22.6	
지지정당	새누리당	406	339	12.0	1.7	5.1	5.0	0.3	43.9	3.9	0.2	5.8	0.9	3.3	0.8	17.0	
	더불어민주당	232	256	1.6	3.0	0.3	52.6	6.6	8.1	4.2	5.4	1.3	0.6	3.9	4.9	7.3	
	국민의당	136	136	4.4	1.2	0.3	5.0	9.8	12.8	40.6	2.0	0.4	0.3	4.2	1.6	17.4	
	정의당	30	41	2.7	-	-	38.1	26.7	-	17.6	-	-	-	1.3	10.5	3.3	
	지지정당없음	252	284	6.1	0.8	0.8	15.0	7.8	22.4	6.9	2.2	0.9	-	1.9	4.1	31.0	

Q3. 선생님께서 현재 지지하고 있는 정당은 어디이십니까?
정당호명은 국회 의석순입니다.

		조사완료 사례수	목표할당 사례수	지지정당				
				새누리당	더불어민주당	국민의당	정의당	지지정당 없음
				%	%	%	%	%
전체		1056	1056	32.1	24.2	12.9	3.9	26.9
연령	19세이상20대	164	187	27.4	27.9	12.1	5.1	27.5
	30대	109	191	17.6	28.4	9.9	6.6	37.5
	40대	133	221	23.0	27.6	15.0	5.2	29.2
	50대	259	210	37.6	24.2	15.7	1.3	21.2
	60세이상	391	248	50.4	15.4	11.4	1.8	21.0
성	남성	754	523	36.8	23.4	12.9	3.9	22.9
	여성	302	533	27.6	25.0	12.8	3.8	30.8
지역	서울	210	208	29.7	25.6	9.8	4.9	30.1
	경기/인천	298	313	27.8	31.8	11.2	5.1	24.1
	대전/충청/세종	102	110	43.5	22.2	5.6	-	28.8
	강원/제주	59	45	16.0	25.9	26.3	1.3	30.6
	부산/울산/경남	175	166	41.7	20.3	8.6	3.5	25.9
	대구/경북	107	107	56.1	2.6	3.7	2.2	35.5
	전남/광주/전북	105	107	5.9	28.7	41.4	5.7	18.3

Q4. 선생님께서는 퇴임을 앞둔 더불어민주당 비상대책위원회 김종인 대표의 그동안 대표로서 역할에 대하여 어떻게 평가하십니까?

		조사완료 사례수	목표할당 사례수	김종인대표 역할평가				
				매우 잘못	잘못한편	잘한편	매우 잘 함	잘 모르겠다
				%	%	%	%	%
전체		1056	1056	13.5	25.4	25.9	7.0	28.2
연령	19세이상20대	164	187	16.9	23.6	24.6	10.5	24.4
	30대	109	191	18.4	22.5	20.2	3.8	35.1
	40대	133	221	14.0	31.7	18.7	6.1	29.5
	50대	259	210	11.8	24.1	29.3	9.3	25.5
	60세이상	391	248	8.3	24.4	34.9	5.6	26.8
성	남성	754	523	15.9	27.5	30.3	9.9	16.5
	여성	302	533	11.2	23.4	21.7	4.1	39.6
지역	서울	210	208	10.8	21.7	26.4	4.3	36.8
	경기/인천	298	313	13.2	30.0	24.3	9.2	23.4
	대전/충청/세종	102	110	13.9	27.8	23.1	2.7	32.4
	강원/제주	59	45	15.0	24.1	22.6	1.5	36.8
	부산/울산/경남	175	166	17.2	27.5	25.0	6.8	23.5
	대구/경북	107	107	16.5	20.1	34.8	10.2	18.5
	전남/광주/전북	105	107	10.3	19.3	26.6	9.2	34.6
지지정당	새누리당	406	339	17.0	21.8	28.6	10.9	21.7
	더불어민주당	232	256	8.3	33.3	30.7	5.9	21.8
	국민의당	136	136	11.2	20.8	26.7	6.8	34.6
	정의당	30	41	12.6	30.1	36.6	8.3	12.4
	지지정당없음	252	284	15.3	24.1	16.6	3.1	40.8