

알앤써치 바로미터

May 2023년(5월-3회(2년))

바로미터, Barometre,
알앤써치

알앤씨치 바로미터 index

표본 수



만 18세 이상 대한민국에 거주하는 1018명(가중1018명)

표본 추출




무선전화 RDD에서
18세이상 유권자들을 대표할 수 있도록
지역, 성, 연령 비율대로 할당함

- sociodémographiques(개인의 sex, 연령);
- géographiques(지역).

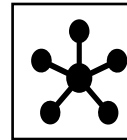
가중값 적용 기준 은 2023년 4월말 행정안전부
주민등록인구 지역/성/연령 비율 임(셀가중).

조사방법



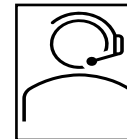
표준화 된 설문지를 이용하여 2023년 5월
17/18/19일 전화 자동응답 방식으로 실시됨

표본 오차




95% 신뢰수준 $\pm 3.1\%$ 포인트

응답율

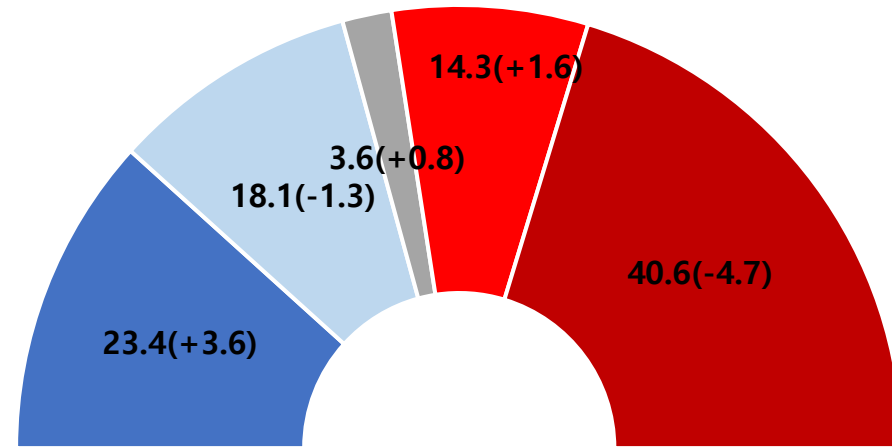


1.7%

1 | 대통령 국정지지율



Q. 귀하께서는 윤석열 대통령이 대통령으로서 국정운영을 잘하고 있다고 생각하십니까?
아니면 잘못하고 있다고 생각하십니까? 답변은 로테이션입니다.



매우 잘하고 있다 잘하고 있는 편이다 잘 모름 잘못하고 있는 편이다 매우 잘못하고 있다

TOTAL 잘함 TOTAL 잘못함

41.5(+2.3)

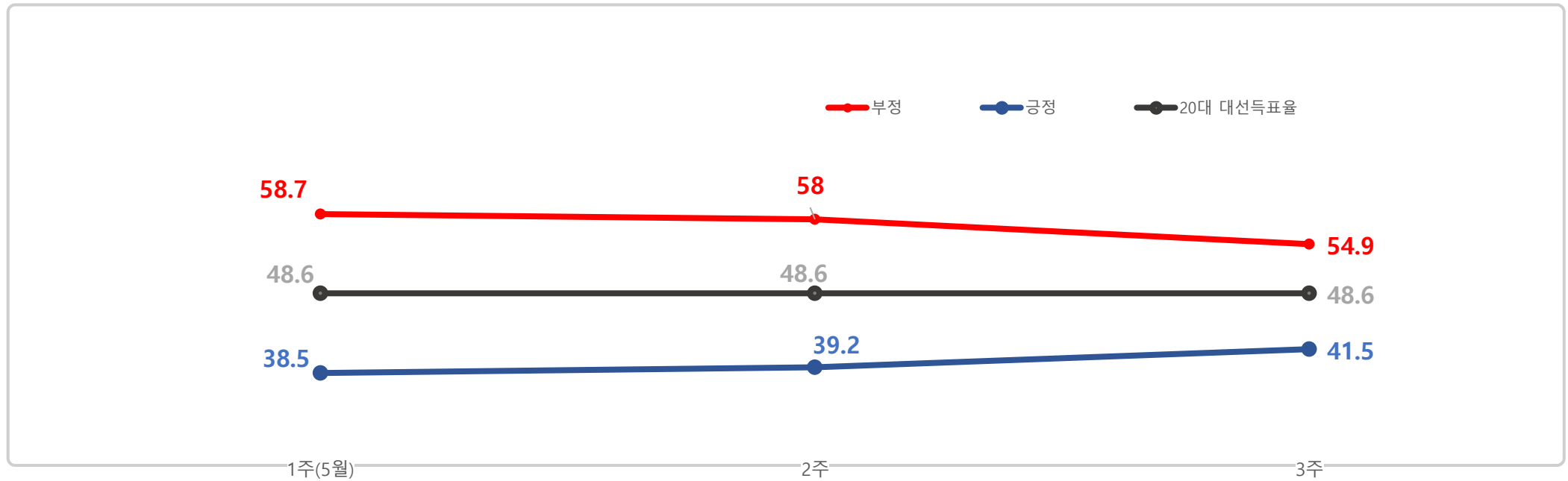
54.9(-3.1)

()직전조사 대비

2 | 집권2년차 국정운영 평가 추이

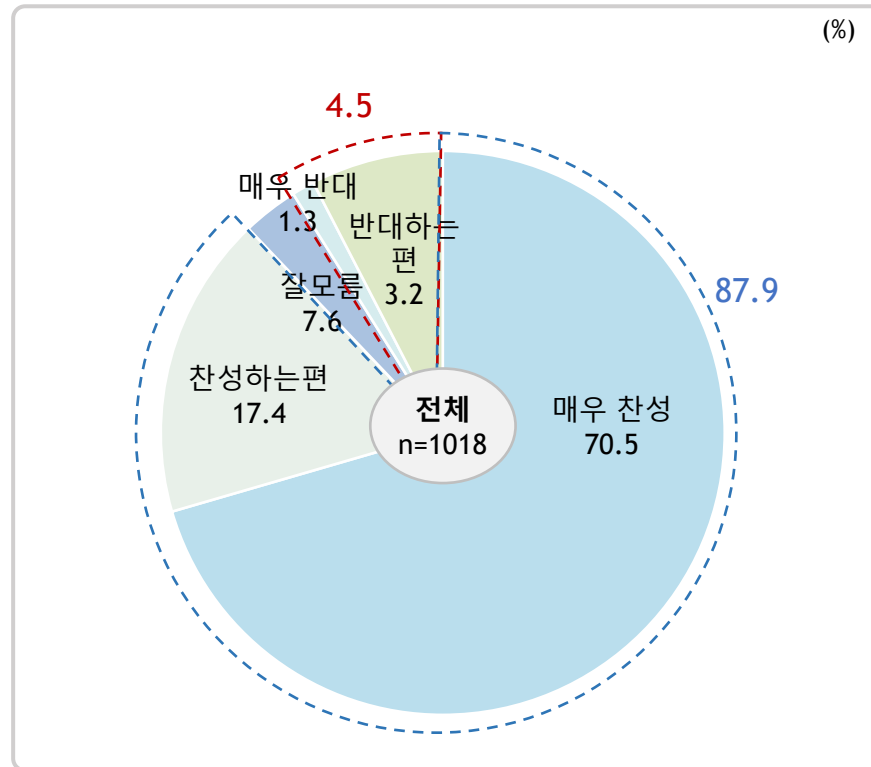
(집권1년차 국정운영추이는 알앤써치에서 확인바람)

1년 동안 대통령 국정운영 평가



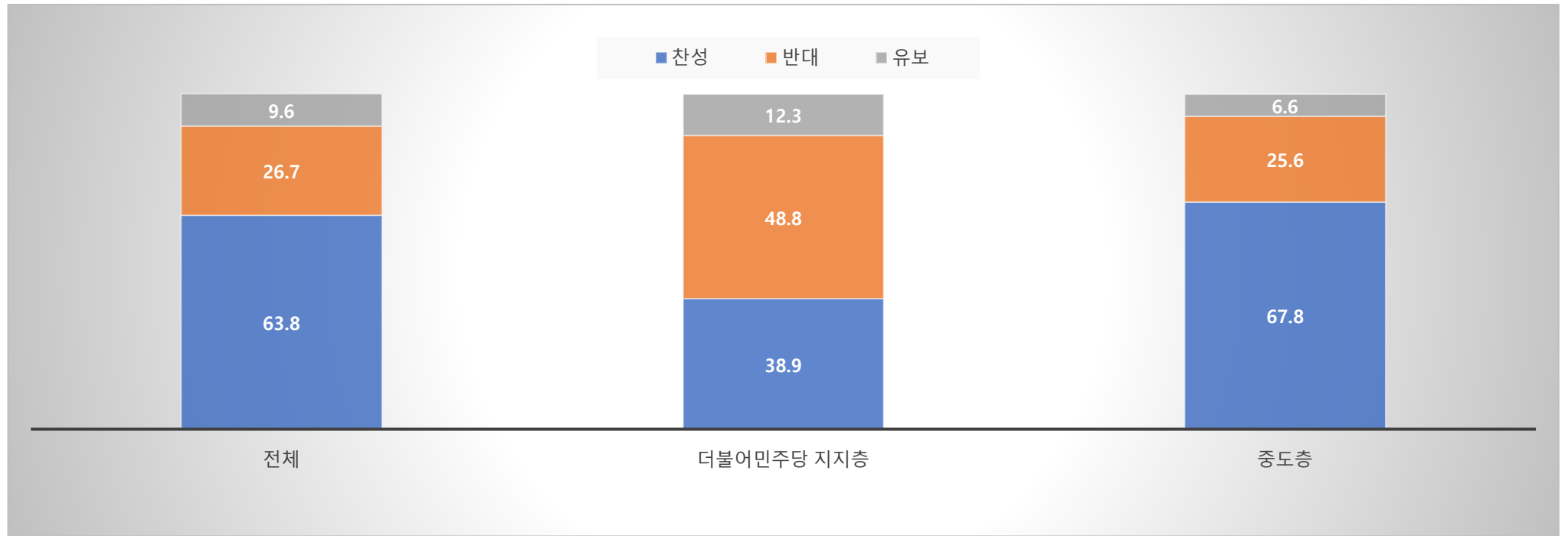
이전 내용은 알앤써치 (<http://www.rnch.co.kr>) 에서 확인바람

3 | 가상자산 공직자 전수조사 및 재산등록 의무화 찬/반 여부

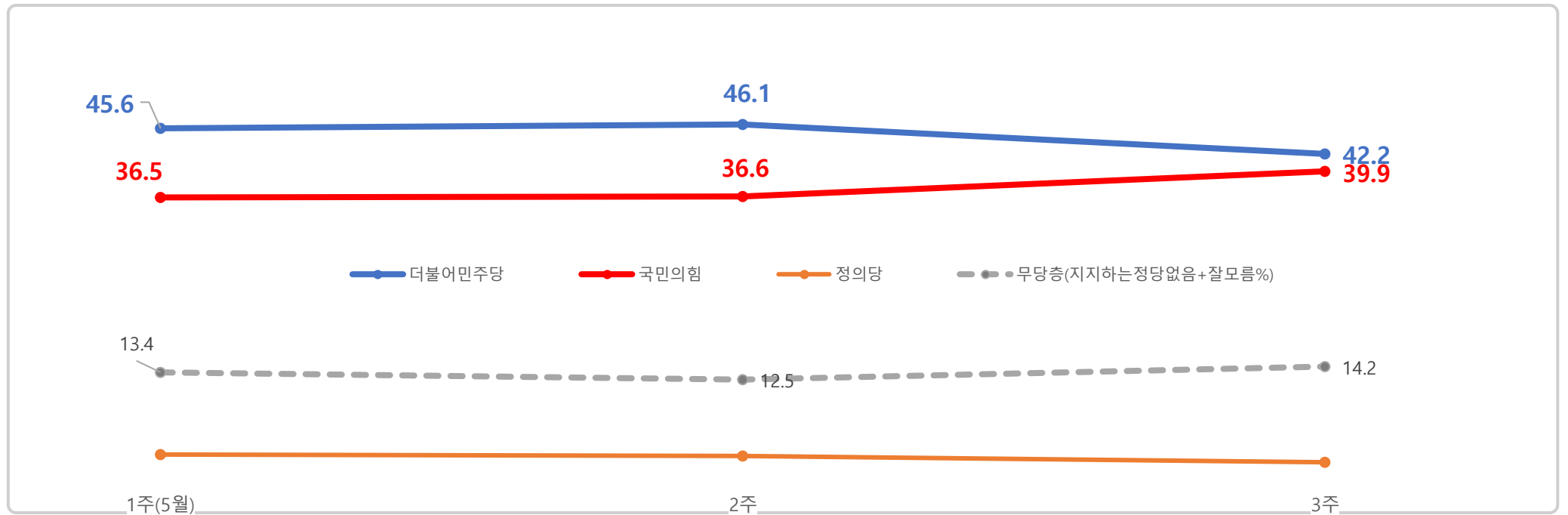


4 | 김남국의원 국회윤리 특별위원회 회부 찬/반 여부

김남국의원 국회윤리 특별위원회 회부 찬/반여부



5 | 정당지지율



이전 내용은 알앤써치 (<http://www.rnch.co.kr>) 에서 확인바람

알고리즘이치 || 통계표

응답자 특성

		조사완료		가중값 적용 기준		가중값배율
		사례수	비율	사례 수	비율	
응답자의 수		(1018)	(100)	(1018)	(100)	(1.0)
연령	18세 이상20대	135	13.3	168	16.5	1.2
	30대	168	16.5	152	14.9	0.9
	40대	189	18.6	185	18.2	1.0
	50대	203	19.9	198	19.5	1.0
	60세이상	323	31.7	315	30.9	1.0
성	남성	532	52.3	507	49.8	0.9
	여성	486	47.7	511	50.2	1.1
지역	서울	205	20.1	191	18.8	0.9
	경기/인천	320	31.4	326	32.0	1.0
	대전/충청/세종/강원	132	13.0	139	13.7	1.1
	부산/울산/경남	150	14.7	151	14.8	1.0
	대구/경북	95	9.3	100	9.8	1.0
	전남/광주/전북/제주	116	11.4	111	10.9	1.0

	구분		조사 완료 사례 수			가중값 적용 기준 사례 수		
			계	남자	여자	계	남자	여자
지역별	계	합계	(1018)	(532)	(486)	(1018)	(507)	(511)
		18세이상20대	135	81	54	168	88	80
		30대	168	103	65	152	79	73
		40대	189	97	92	185	95	90
		50대	203	102	101	198	100	98
		60세이상	323	149	174	315	145	170
	서울	소계	(205)	(109)	(96)	(191)	(91)	(100)
		18세이상20대	42	26	16	36	17	19
		30대	38	23	15	32	16	16
		40대	34	17	17	33	16	17
		50대	35	17	18	35	17	18
		60세이상	56	26	30	55	25	30
	경기/인천	소계	(320)	(167)	(153)	(326)	(165)	(161)
		18세이상20대	50	27	23	55	29	26
		30대	51	32	19	53	28	25
		40대	64	33	31	64	33	31
		50대	65	33	32	65	33	32
		60세이상	90	42	48	89	42	47
	대전/충청/세종/강원	소계	(132)	(72)	(60)	(139)	(71)	(68)
		18세이상20대	9	7	2	23	13	10
		30대	20	14	6	19	10	9
		40대	25	13	12	25	13	12
		50대	29	15	14	27	14	13
		60세이상	49	23	26	45	21	24
	부산/울산/경남	소계	(150)	(76)	(74)	(151)	(75)	(76)
		18세이상20대	14	9	5	22	12	10
		30대	26	14	12	21	11	10
		40대	28	14	14	27	14	13
		50대	30	15	15	30	15	15
		60세이상	52	24	28	51	23	28
대구/경북	소계	(95)	(47)	(48)	(100)	(50)	(50)	
	18세이상20대	7	3	4	15	8	7	
	30대	15	9	6	13	7	6	
	40대	17	9	8	17	9	8	
	50대	20	10	10	20	10	10	
	60세이상	36	16	20	35	16	19	
전남/광주/전북/제주	소계	(116)	(61)	(55)	(111)	(55)	(56)	
	18세이상20대	13	9	4	17	9	8	
	30대	18	11	7	14	7	7	
	40대	21	11	10	19	10	9	
	50대	24	12	12	21	11	10	
	60세이상	40	18	22	40	18	22	

1) 귀하께서는 현재 다음 정당중 어느 정당을 지지하십니까? 호명은 정당의식 순입니다.

		조사 완료 사례 수	가중값 적용 사례 수	지지하는 정당					
				더불어민주당	국민의 힘	정의당	기타정당	지지정당 없음	잘 모름
				%	%	%	%	%	%
전체		(1018)	(1018)	42.2	39.9	1.6	2.1	13.6	0.6
연령	18세 이상 20대	135	168	42.4	40.2	0.7	1.5	14.4	0.8
	30대	168	152	37.8	34.4	5.9	5.2	16.8	-
	40대	189	185	47.1	32.2	1.1	2.1	16.4	1.1
	50대	203	198	52.5	33.1	1.0	1.0	12.4	-
	60세 이상	323	315	34.9	51.1	0.6	1.6	10.9	0.9
성	남성	532	507	43.7	38.4	1.5	1.7	14.1	0.7
	여성	486	511	40.7	41.3	1.7	2.4	13.2	0.6
지역	서울	205	191	42.0	37.0	2.0	2.0	15.7	1.2
	경기/인천	320	326	45.2	36.1	1.3	2.2	14.8	0.3
	대전/충청/세종/강원	132	139	41.2	45.8	1.7	1.2	9.4	0.7
	부산/울산/경남	150	151	31.0	54.8	1.2	1.4	11.0	0.7
	대구/경북	95	100	30.3	46.9	2.0	3.8	16.1	1.0
	전남/광주/전북/제주	116	111	60.9	21.9	1.4	2.3	13.5	-
정치성향	보수	277	277	21.1	69.7	0.6	1.1	7.1	0.4
	중도	419	414	40.7	38.1	1.3	2.7	16.8	0.5
	진보	229	233	73.2	12.8	3.0	1.8	9.2	-
	잘 모름	93	94	34.3	26.6	2.2	3.1	30.3	3.5

2)귀하께서는 윤석열대통령이 대통령으로서 국정운영을 잘하고 있다고 생각하십니까? 아니면 잘못하고 있다고 생각하십니까? 답변은 로테이션입니다.

		조사 완료 사례 수	가중값 적용 사례 수	국정지지율						
				매우 잘못하고 있다	잘못하고 있는 편이다	부정	잘하고 있는 편이다	매우 잘하고 있다	긍정	잘모름
				%	%	%	%	%	%	%
전체		(1018)	(1018)	40.6	14.3	54.9	18.1	23.4	41.5	3.6
연령	18세이상 20대	135	168	36.4	19.7	56.1	17.7	20.6	38.3	5.6
	30대	168	152	46.3	11.1	57.4	15.1	23.8	38.9	3.7
	40대	189	185	46.1	13.3	59.4	7.9	27.4	35.3	5.3
	50대	203	198	49.9	13.1	63	14.9	19.2	34.1	2.9
	60세이상	323	315	31	14.2	45.2	27.8	25.1	52.9	1.9
성	남성	532	507	43.2	12.7	55.9	17.6	24	41.6	2.5
	여성	486	511	38	15.8	53.8	18.6	22.9	41.5	4.7
지역	서울	205	191	41.2	14.4	55.6	16.8	24.4	41.2	3.1
	경기/인천	320	326	42.4	16.8	59.2	16.2	21.7	37.9	2.8
	대전/충청/세종/강원	132	139	31.1	16.4	47.5	20.6	29.2	49.8	2.6
	부산/울산/경남	150	151	35.8	8.4	44.2	23.9	26.4	50.3	5.5
	대구/경북	95	100	38.5	7.1	45.6	23.4	25.4	48.8	5.6
	전남/광주/전북/제주	116	111	54.3	18.5	72.8	10.1	13.6	23.7	3.3
지지하는 정당	더불어민주당	428	430	72.4	21.6	94	3	2.1	5.1	0.9
	국민의 힘	402	406	3	5	8	35.4	53.4	88.8	3.2
	정의당	17	16	54.1	20.3	74.4	19.3	6.3	25.6	-
	기타정당	22	21	36.4	11.9	48.3	20.3	17.7	38	13.6
	지지정당 없음	142	139	51	19.1	70.1	12.5	5.7	18.2	11.6
	잘 모름	7	6	42.6	-	42.6	46.8	-	46.8	10.5
정치성향	보수	277	277	20	8.9	28.9	30.3	37.6	67.9	3.2
	중도	419	414	43.4	13.2	56.6	17.3	23	40.3	3.0
	진보	229	233	63	19.8	82.8	4.7	11.7	16.4	0.8
	잘 모름	93	94	33.5	21.4	54.9	18.7	12.5	31.2	13.9

3) 귀하께서는 국회가 추진하고 있는 국회의원들의 코인 자진신고결의안 보다는 전 공직자 전수조사를 하루빨리 시행하고 가상자산을 공직자 재산등록에 의무사항으로 포함시켜야 한다는 주장에 대해 어떻게 생각하십니까?

		조사 완료 사례 수	가중값 적용 사례 수	공직자 코인 전수조사 및 재산등록 의무화 찬/반여부						
				매우 찬성한다	찬성하는 편이다	찬성	반대하는 편이다	매우 반대한다	반대	잘 모름
				%	%	%	%	%	%	%
전체		(1018)	(1018)	70.5	17.4	87.9	3.2	1.3	4.5	7.6
연령	18세이상 20대	135	168	62.6	19.3	81.9	2.5	0.7	3.2	14.9
	30대	168	152	69.4	16.8	86.2	5.6	1.4	7	6.7
	40대	189	185	73	15.3	88.3	1.6	2.7	4.3	7.4
	50대	203	198	81.4	12.3	93.7	2.9	1	3.9	2.5
	60세이상	323	315	66.8	21.1	87.9	3.7	0.9	4.6	7.4
성	남성	532	507	76.7	12.7	89.4	3.3	1.6	4.9	5.8
	여성	486	511	64.4	22	86.4	3.2	1	4.2	9.4
지역	서울	205	191	70	17.4	87.4	3.1	2.2	5.3	7.4
	경기/인천	320	326	68.6	18.5	87.1	2.9	1.2	4.1	8.7
	대전/충청/세종/강원	132	139	72.3	16.2	88.5	3.8	1.7	5.5	6.1
	부산/울산/경남	150	151	69.2	19.1	88.3	5.8	0.6	6.4	5.3
	대구/경북	95	100	75.6	16.7	92.3	2	1	3	4.7
	전남/광주/전북/제주	116	111	71.8	13.8	85.6	1.6	0.6	2.2	12.2
지지하는 정당	더불어민주당	428	430	70.3	17	87.3	3.9	1.4	5.3	7.5
	국민의 힘	402	406	70.3	19	89.3	3.4	1.3	4.7	6.1
	정의당	17	16	69	19.2	88.2	-	4.6	4.6	7.2
	기타정당	22	21	76.7	18.7	95.4	-	-	0	4.6
	지지정당 없음	142	139	73.5	11.8	85.3	2	0.8	2.8	11.9
	잘 모름	7	6	15.7	57.9	73.6	-	-	0	26.5
국정운영	부정	557	559	69.6	17.3	86.9	3.3	1.5	4.8	8.3
	긍정	425	423	73.4	17.8	91.2	3.1	1.1	4.2	4.6
	잘 모름	36	36	51.1	12.8	63.9	4.5	-	4.5	31.6
정치성향	보수	277	277	71.3	17.8	89.1	3.8	1.4	5.2	5.7
	중도	419	414	71.5	18.4	89.9	3.7	0.7	4.4	5.6
	진보	229	233	71.8	15.9	87.7	2.6	1.3	3.9	8.5
	잘 모름	93	94	60.2	15.5	75.7	1	3.6	4.6	19.6

4) 귀하께서는 김남국 의원을 국회윤리특별위원회에 회부 하기로 한것에 대하여 어떻게 생각하십니까?

		조사 완료 사례 수	가중값 적용 사례 수	김남국 의원 국회윤리특별위원회 회부 찬/반여부						잘 모름
				매우 찬성한다	찬성하는 편이다	찬성	반대하는 편이다	매우 반대한다	반대	
				%	%	%	%	%	%	
전체		(1018)	(1018)	50.3	13.5	63.8	14.5	12.2	26.7	9.6
연령	18세이상 20대	135	168	44.2	8.4	52.6	18.1	6.7	24.8	22.5
	30대	168	152	45.8	17.2	63	12.9	13.6	26.5	10.5
	40대	189	185	50.2	10.7	60.9	11	21.8	32.8	6.3
	50대	203	198	48.2	14.8	63	17.8	12.8	30.6	6.4
	60세이상	323	315	57	15.1	72.1	13.3	8.4	21.7	6.2
성	남성	532	507	53.8	14.3	68.1	14.5	11.7	26.2	5.7
	여성	486	511	46.8	12.6	59.4	14.5	12.6	27.1	13.5
지역	서울	205	191	49.7	11.6	61.3	15.7	13.9	29.6	9.1
	경기/인천	320	326	47.9	13.4	61.3	16.2	13.2	29.4	9.3
	대전/충청/세종/강원	132	139	55	16.2	71.2	12.6	10.5	23.1	5.7
	부산/울산/경남	150	151	61.3	12.5	73.8	10.2	10.1	20.3	5.8
	대구/경북	95	100	51.2	12.9	64.1	13.9	10.2	24.1	11.8
	전남/광주/전북/제주	116	111	36.2	15.1	51.3	16.3	13.1	29.4	19.4
지지하는 정당	더불어민주당	428	430	21.3	17.6	38.9	25.7	23.1	48.8	12.3
	국민의 힘	402	406	79.1	9.2	88.3	3.7	3.5	7.2	4.4
	정의당	17	16	49.3	12.8	62.1	4.6	4.6	9.2	28.6
	기타정당	22	21	64	19.3	83.3	-	7.7	7.7	9.0
	지지정당 없음	142	139	54.7	11.3	66	13.8	6.1	19.9	14.2
	잘 모름	7	6	31.6	31.2	62.8	26.7	-	26.7	10.5
국정운영	부정	557	559	27.6	17.4	45	23.7	19	42.7	12.3
	긍정	425	423	80.5	8.7	89.2	3.4	4	7.4	3.4
	잘 모름	36	36	46.8	7.9	54.7	2	2.6	4.6	40.6
정치성향	보수	277	277	67.4	9	76.4	8.7	9.4	18.1	5.5
	중도	419	414	54.3	13.5	67.8	15.5	10.1	25.6	6.6
	진보	229	233	29.7	16.7	46.4	21.3	19	40.3	13.3
	잘 모름	93	94	32.8	18.4	51.2	10.1	12.9	23	25.9

5.귀하의 정치성향은 다음 중 어느 쪽에 더 가깝다고 생각하십니까?

		조사 완료 사례 수	가중값 적용 사례 수	정치성향			
				보수	중도	진보	잘 모름
				%	%	%	%
전체		(1018)	(1018)	27.3	40.7	22.9	9.2
연령	18세이상 20대	135	168	29.5	36.3	22.2	11.9
	30대	168	152	21.9	41.9	29.0	7.2
	40대	189	185	21.7	43.3	24.3	10.7
	50대	203	198	20.3	49.6	25.7	4.4
	60세이상	323	315	36.3	35.3	17.6	10.8
성	남성	532	507	28.2	43.7	22.1	6.0
	여성	486	511	26.3	37.7	23.6	12.4
지역	서울	205	191	33.6	37.7	22.3	6.4
	경기/인천	320	326	22.1	43.0	25.0	9.9
	대전/충청/세종/강원	132	139	29.0	37.5	25.2	8.2
	부산/울산/경남	150	151	29.4	48.8	14.8	7.0
	대구/경북	95	100	40.7	32.0	13.0	14.3
	전남/광주/전북/제주	116	111	14.1	39.8	34.3	11.8
지지하는 정당	더불어민주당	428	430	13.7	39.2	39.6	7.5
	국민의 힘	402	406	47.6	38.9	7.3	6.1
	정의당	17	16	11.0	32.6	43.4	13.1
	기타정당	22	21	14.0	52.1	20.2	13.7
	지지정당 없음	142	139	14.2	50.0	15.4	20.4
	잘 모름	7	6	15.7	31.7	-	52.7