


알앤써치 바로미터

August 2022년(13회)

바로미터, Barometre,
알앤써치

알앤씨치 바로미터 index

표본 수



만 18세 이상 대한민국에 거주하는 1027명

표본 추출




무선전화 RDD에서
18세이상 유권자들을 대표할 수 있도록
지역, 성, 연령 비율대로 할당함

- sociodémographiques(개인의 sex, 연령);
- géographiques(지역).

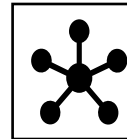
가중값 적용 기준 은 2022년 4월 행정안전부
주민등록인구 지역/성/연령 비율 임(셀가중).

조사방법



표준화 된 설문지를 이용하여 2022년 8월
13일-15일 전화 자동응답 방식으로 실시됨

표본 오차




95% 신뢰수준 $\pm 3.1\%$ 포인트

응답율

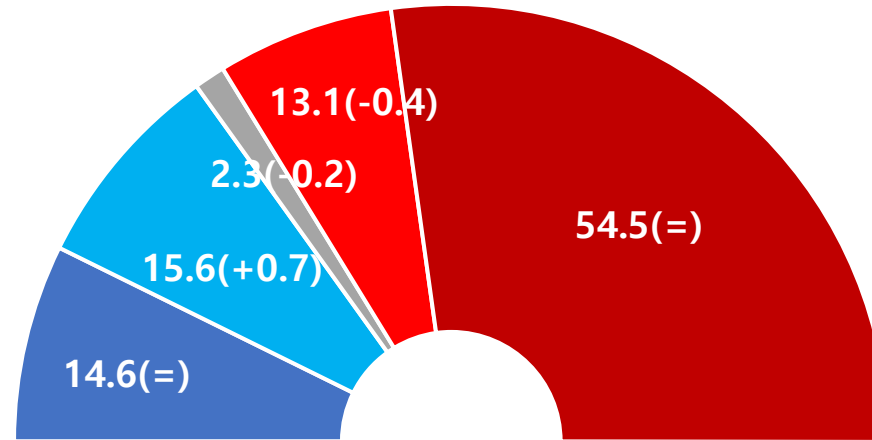


4.7%

1 | 대통령 국정지지율



Q. 귀하께서는 윤석열 대통령이 대통령으로서 국정운영을 잘하고 있다고 생각하십니까?
아니면 잘못하고 있다고 생각하십니까? 답변은 로테이션입니다.



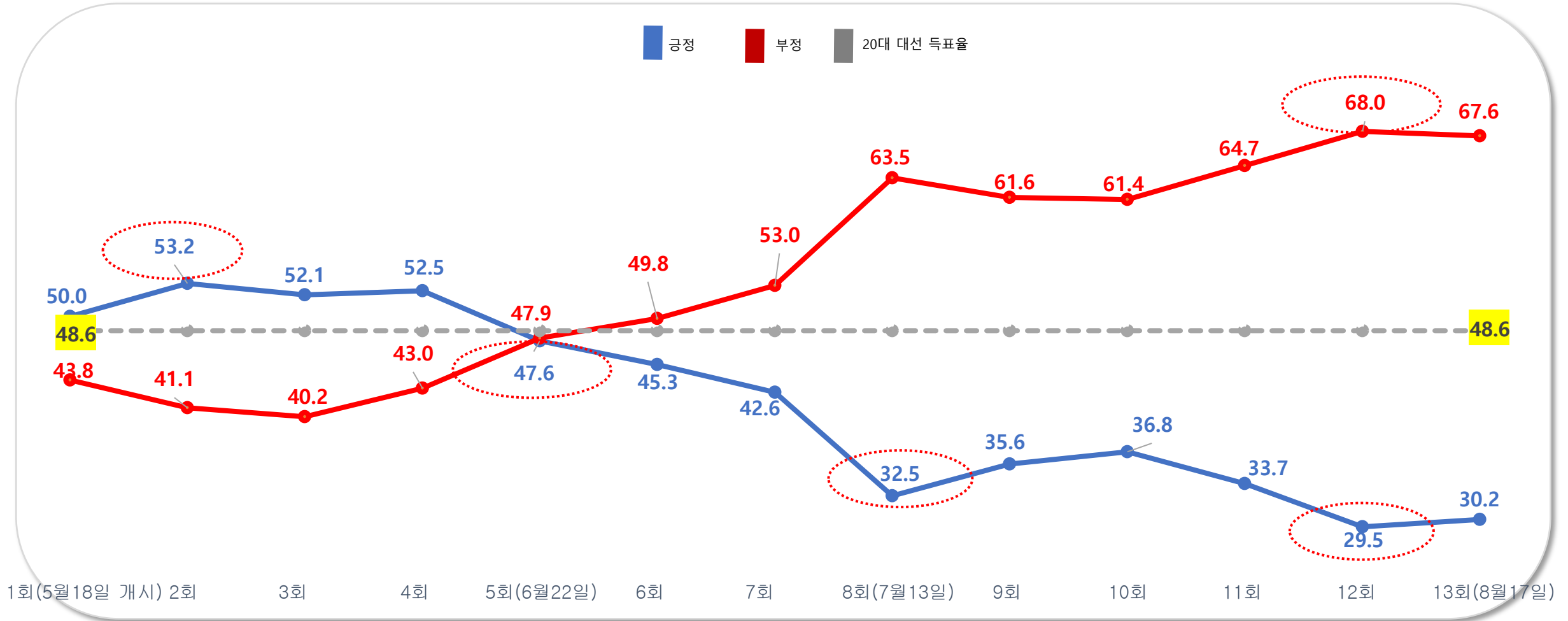
매우 잘하고 있다 잘하고 있는 편이다 잘 모름 잘못하고 있는 편이다 매우 잘못하고 있다

TOTAL 잘함

30.2(+0.7)

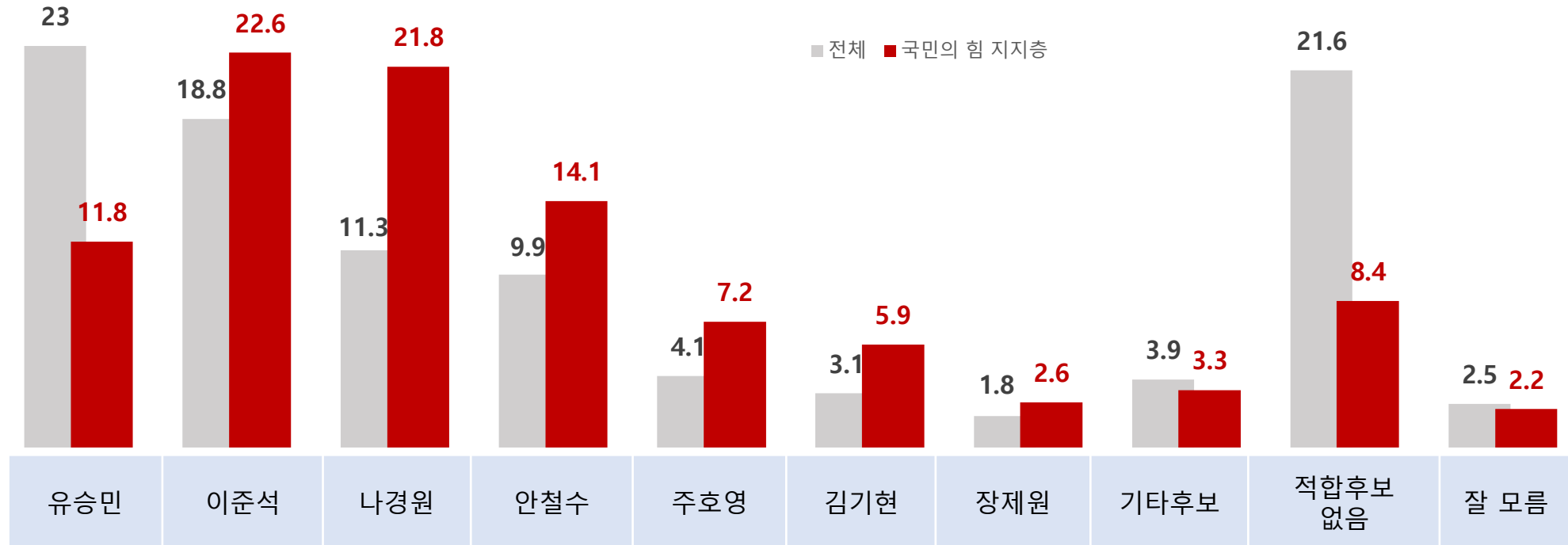
TOTAL 잘못함

67.6(-0.4)



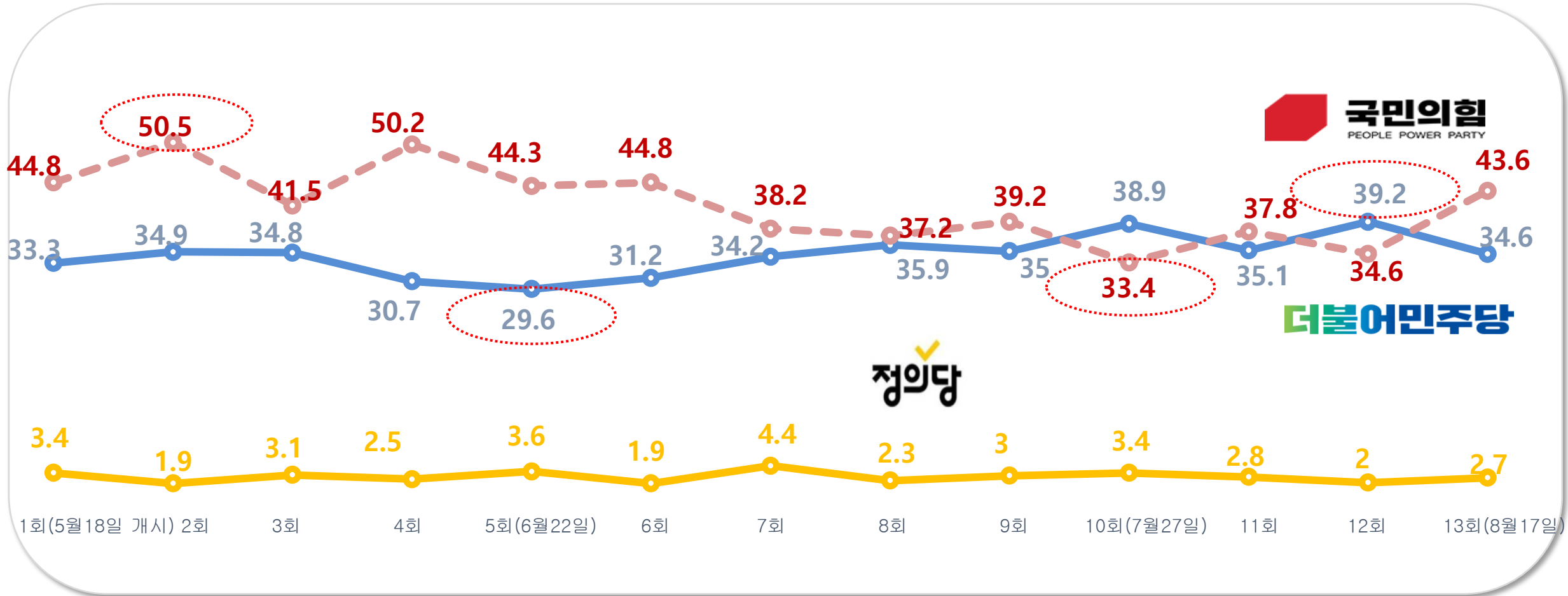
2 | 적합한 국민의힘 당 대표

Q: 귀하께서는 다음인물 중 누가 국민의 힘 당 대표로 가장 적합하다고 생각하십니까?
호명은 로테이션입니다.



보다 자세한 내용은 알앤씨 (<http://www.rnch.co.kr>)와 중앙선거여론조사심의위원회(<http://www.nesdc.go.kr>)에서 확인바람

3 | 정당 지지율



보다 자세한 내용은 알앤씨 (<http://www.rnch.co.kr>) 와 중앙선거여론조사심의위원회(<http://www.nesdc.go.kr>) 에서 확인바람

알고리즘이치 || 통계표

응답자 특성

		조사완료		가중값 적용 기준		가중값배율
		사례수	비율	사례 수	비율	
응답자의 수		(1027)	(100)	(1027)	(100)	(1.0)
연령	18세 이상20대	149	14.5	175	17.0	1.2
	30대	137	13.3	157	15.3	1.1
	40대	207	20.2	189	18.4	0.9
	50대	219	21.3	200	19.5	0.9
	60세이상	315	30.7	306	29.8	1.0
성	남성	601	58.5	509	49.6	0.8
	여성	426	41.5	518	50.4	1.2
지역	서울	236	23.0	195	19.0	0.8
	경기/인천	342	33.3	325	31.7	0.9
	대전/충청/세종	90	8.8	109	10.6	1.2
	강원/제주	50	4.9	43	4.2	0.9
	부산/울산/경남	147	14.3	155	15.1	1.1
	대구/경북	78	7.6	100	9.7	1.3
	전남/광주/전북	84	8.2	100	9.7	1.2

	구분		조사 완료 사례 수			가중값 적용 기준 사례 수		
			계	남자	여자	계	남자	여자
지역별	계	합계	(1027)	(601)	(426)	(1027)	(509)	(518)
		18세이상20대	149	93	56	175	92	83
		30대	137	86	51	157	81	76
		40대	207	130	77	189	96	93
		50대	219	127	92	200	101	99
		60세이상	315	165	150	306	139	167
	서울	소계	(236)	(135)	(101)	(195)	(94)	(101)
		18세이상20대	44	28	16	37	18	19
		30대	39	26	13	34	17	17
		40대	54	31	23	34	17	17
		50대	34	20	14	35	17	18
		60세이상	65	30	35	55	25	30
	경기/인천	소계	(342)	(196)	(146)	(325)	(163)	(162)
		18세이상20대	55	34	21	57	30	27
		30대	53	32	21	54	28	26
		40대	71	50	21	65	33	32
		50대	68	35	33	65	33	32
		60세이상	95	45	50	84	39	45
	대전/충청/세종	소계	(90)	(57)	(33)	(109)	(55)	(54)
		18세이상20대	9	7	2	18	10	8
		30대	7	4	3	17	9	8
		40대	24	14	10	20	10	10
		50대	25	15	10	21	11	10
		60세이상	25	17	8	33	15	18
	강원/제주	소계	(50)	(28)	(22)	(43)	(22)	(21)
		18세이상20대	6	3	3	7	4	3
		30대	6	4	2	6	3	3
		40대	10	6	4	7	4	3
		50대	10	7	3	8	4	4
		60세이상	18	8	10	15	7	8
부산/울산/경남	소계	(147)	(80)	(67)	(155)	(77)	(78)	
	18세이상20대	21	13	8	24	13	11	
	30대	18	10	8	21	11	10	
	40대	25	12	13	28	14	14	
	50대	37	20	17	32	16	16	
	60세이상	46	25	21	50	23	27	
대구/경북	소계	(78)	(52)	(26)	(100)	(49)	(51)	
	18세이상20대	5	3	2	15	8	7	
	30대	6	5	1	13	7	6	
	40대	11	9	2	18	9	9	
	50대	22	15	7	20	10	10	
	60세이상	34	20	14	34	15	19	
전남/광주/전북	소계	(84)	(53)	(31)	(100)	(49)	(51)	
	18세이상20대	9	5	4	17	9	8	
	30대	8	5	3	12	6	6	
	40대	12	8	4	17	9	8	
	50대	23	15	8	19	10	9	
	60세이상	32	20	12	35	15	20	

1) 귀하께서는 윤석열 대통령이 대통령으로서 국정운영을 잘하고 있다고 생각하십니까? 아니면 잘못하고 있다고 생각하십니까? 답변은 로테이션입니다.

		조사 완료 사례 수	가중값 적용 사례 수	국정지지율						
				매우 잘못하고 있다	잘못하고 있는 편 이다	부정	잘하고 있는 편이다	매우 잘하고 있다	긍정	잘모름
				%	%	%	%	%	%	%
전체		(1027)	(1027)	54.5	13.1	67.6	15.6	14.6	30.2	2.3
연령	18세이상 20대	149	175	54.9	13.9	68.8	13.7	12.4	26.1	5.2
	30대	137	157	56.2	15.9	72.1	9	16.2	25.2	2.8
	40대	207	189	70	6.3	76.3	11.5	11	22.5	1.2
	50대	219	200	58.3	12.2	70.5	15.1	13.3	28.4	1.2
	60세이상	315	306	41.3	16.1	57.4	22.9	18.1	41	1.7
성	남성	601	509	58.6	12	70.6	14.1	12.5	26.6	2.8
	여성	426	518	50.4	14.2	64.6	17.1	16.6	33.7	1.7
지역	서울	236	195	54.1	15.1	69.2	14.9	14	28.9	1.8
	경기/인천	342	325	55.5	12.8	68.3	14.5	13.9	28.4	3.2
	대전/충청/세종	90	109	62.8	2.7	65.5	13.3	18.7	32	2.6
	강원/제주	50	43	52.8	13.2	66	21.4	12.6	34	-
	부산/울산/경남	147	155	53.9	9.8	63.7	17.8	15.7	33.5	2.7
	대구/경북	78	100	29.7	25.4	55.1	27.3	16.2	43.5	1.4
	전남/광주/전북	84	100	69.3	14.2	83.5	5.2	10.6	15.8	0.8
지지하는 정당	더불어민주당	347	355	80	14.5	94.5	2.3	1.8	4.1	1.3
	국민의힘	448	448	26.6	11.2	37.8	30.4	28.3	58.7	3.6
	정의당	27	28	80	12.8	92.8	-	4.4	4.4	2.8
	기타정당	19	19	59.4	17.4	76.8	16.1	7.1	23.2	-
	지지정당없음	173	161	71.7	13.7	85.4	5.5	8.2	13.7	1.0
	잘모름	13	16	47	25.1	72.1	23.3	4.7	28	-

2) 귀하께서는 다음인물중 누가 국민의힘 당 대표로 가장 적합하다고 생각하십니까? 호명은 로테이션입니다.

		조사 완료 사례 수	가중값 적용 사례 수	적합한 국민의힘 당 대표									
				김기현	나경원	안철수	유승민	이준석	주호영	장제원	기타후보	적합후보 없음	잘 모름
				%	%	%	%	%	%	%	%	%	%
전체		(1027)	(1027)	3.1	11.3	9.9	23.0	18.8	4.1	1.8	3.9	21.6	2.5
연령	18세이상 20대	149	175	2.4	8.9	10.5	20.1	29.5	1.6	1.9	6.5	17.1	1.5
	30대	137	157	1.5	10.0	14.2	20.6	18.5	2.2	-	3.7	25.8	3.6
	40대	207	189	2.0	11.2	7.8	25.7	16.1	2.3	1.7	4.0	25.1	4.1
	50대	219	200	4.0	11.5	6.6	25.5	18.5	3.5	3.5	3.9	22.1	1.0
	60세이상	315	306	4.4	13.3	10.9	22.4	14.8	8.0	1.8	2.3	19.7	2.4
성	남성	601	509	2.3	9.8	11.1	22.9	24.3	2.9	1.9	4.4	18.6	1.8
	여성	426	518	3.8	12.8	8.7	23.0	13.4	5.3	1.8	3.3	24.6	3.1
지역	서울	236	195	3.1	10.6	11.6	20.7	20.1	5.1	2.0	4.1	21.6	1.1
	경기/인천	342	325	2.3	12.2	8.4	22.8	19.8	4.4	1.9	4.4	21.9	1.8
	대전/충청/세종	90	109	1.8	11.4	15.6	22.5	17.2	0.7	-	2.2	25.1	3.5
	강원/제주	50	43	-	18.0	6.2	30.0	20.6	3.3	2.0	-	17.0	2.8
	부산/울산/경남	147	155	6.5	11.3	11.0	19.1	20.3	5.4	1.2	2.7	20.7	1.9
	대구/경북	78	100	4.5	15.0	8.6	23.0	13.3	4.9	4.4	4.8	20.7	0.8
	전남/광주/전북	84	100	1.6	3.2	6.6	31.0	17.3	2.6	1.7	5.7	21.7	8.6
국정지지율	잘못함	703	694	1.0	1.1	5.6	32.0	22.2	1.4	0.9	3.5	29.6	2.5
	잘함	299	310	7.9	34.2	19.7	3.8	9.3	10.5	3.8	4.3	4.0	2.5
	잘모름	25	23	-	10.1	7.7	7.6	43.2	-	3.9	9.3	18.2	-
지지하는 정당	더불어민주당	347	355	0.8	1.6	5.4	35.1	13.7	1.6	1.6	3.5	33.8	2.9
	국민의힘	448	448	5.9	21.8	14.1	11.8	22.6	7.2	2.6	3.3	8.4	2.2
	정의당	27	28	-	-	2.7	47.8	11.9	4.4	-	5.8	27.4	-
	기타정당	19	19	-	13.6	-	28.4	13.8	-	-	24.6	19.6	-
	지지정당없음	173	161	1.2	6.1	7.0	23.3	23.2	2.0	1.1	3.4	30.3	2.3
	잘모름	13	16	-	3.4	45.0	12.1	-	-	-	3.4	26.1	10.0

2) 귀하께서는 다음인물 중 누가 국민의힘 당 대표로 가장 적합하다고 생각하십니까? 호명은 로테이션입니다(국민의힘 지지자로 한정).

		조사 완료 사례 수	가중값 적용 사례 수	적합한 국민의힘 당 대표(국민의 힘 지지자로 한정 n=448)									
				김기현	나경원	안철수	유승민	이준석	주호영	장제원	기타후보	적합후보 없음	잘 모름
				%	%	%	%	%	%	%	%	%	%
전체		(448)	(448)	5.9	21.8	14.1	11.8	22.6	7.2	2.6	3.3	8.4	2.2
연령	18세이상 20대	(60)	(70)	4.0	16.7	12.0	11.3	43.6	1.3	-	7.9	1.4	1.8
	30대	(57)	(65)	3.6	17.0	17.4	7.9	25.8	3.3	-	3.2	16.7	5.2
	40대	(70)	(64)	4.2	27.5	12.6	10.4	18.7	5.7	2.7	1.7	13.8	2.7
	50대	(85)	(77)	9.2	23.6	11.4	12.8	22.8	6.2	6.7	0.9	5.3	1.2
	60세이상	(176)	(172)	6.8	22.7	15.6	13.6	14.2	12.1	2.8	3.2	7.6	1.5
성	남성	(268)	(232)	4.7	17.1	14.6	15.3	27.7	4.6	2.5	3.2	7.7	2.5
	여성	(180)	(216)	7.3	26.8	13.7	8.1	17.1	9.9	2.7	3.4	9.2	1.9
지역	서울	(110)	(91)	5.7	19.9	18.1	8.3	25.3	9.9	1.8	1.8	6.8	2.3
	경기/인천	(139)	(130)	5.7	23.9	14.4	14.1	20.0	8.0	3.6	3.3	6.8	-
	대전/충청/세종	(34)	(42)	4.7	25.5	16.5	11.0	17.0	1.7	-	3.3	11.2	9.1
	강원/제주	(20)	(18)	-	39.9	7.0	3.7	21.1	8.3	4.8	-	8.3	7.0
	부산/울산/경남	(80)	(84)	7.9	18.3	14.9	10.7	28.6	9.9	-	1.3	6.3	2.2
	대구/경북	(45)	(57)	6.5	23.9	7.3	10.5	14.8	3.7	7.8	8.5	15.7	1.3
	전남/광주/전북	(20)	(25)	6.3	5.7	12.4	26.4	34.1	-	-	6.3	8.8	-
국정지지율	잘못함	(178)	(169)	1.8	3.8	6.7	25.9	40.2	1.5	0.5	1.4	17.1	1.2
	잘함	(253)	(263)	9.0	33.8	19.1	3.5	9.5	11.3	4.1	3.9	2.8	3.0
	잘모름	(17)	(16)	-	14.4	11.1	-	51.8	-	-	13.4	9.3	-

3) 마지막으로 귀하께서는 현재 어느 정당을 지지하십니까? 호명은 21대 국회의원의식 수 순입니다.

		조사 완료 사례 수	가중값 적용 사례 수	지지하는 정당					
				더불어민주당	국민의 힘	정의당	기타정당	지지정당 없음	잘 모름
				%	%	%	%	%	%
전체		(1027)	(1027)	34.6	43.6	2.7	1.9	15.7	1.6
연령	18세이상 20대	149	175	37.2	40.0	1.6	3.1	15.7	2.4
	30대	137	157	34.5	42.3	2.9	0.9	19.5	-
	40대	207	189	42.3	33.9	3.5	0.9	17.9	1.5
	50대	219	200	39.8	38.2	2.8	2.6	16.2	0.3
	60세 이상	315	306	24.8	56.1	2.6	1.8	11.9	2.7
성	남성	601	509	30.5	45.6	2.7	1.4	18.7	1.2
	여성	426	518	38.6	41.7	2.7	2.4	12.7	1.9
지역	서울	236	195	32.7	47.1	1.9	2.1	15.1	1.0
	경기/인천	342	325	37.5	40.0	2.2	1.5	18.3	0.5
	대전/충청/세종	90	109	29.0	38.8	3.7	1.8	19.2	7.4
	강원/제주	50	43	38.4	40.5	3.8	-	15.4	2.0
	부산/울산/경남	147	155	28.2	54.6	2.4	1.2	12.9	0.7
	대구/경북	78	100	27.2	56.9	-	2.7	13.2	-
	전남/광주/전북	84	100	50.2	25.2	7.4	3.8	11.1	2.3