

알앤써치 바로미터

2023년(September-18회(2년))

바로미터, Barometre,
알앤써치

알앤씨치 바로미터 index

표본 수



만 18세 이상 대한민국에 거주하는 1015명(가중1015명)

표본 추출




무선전화 RDD에서
18세이상 유권자들을 대표할 수 있도록
지역, 성, 연령 비율대로 할당함

- sociodémographiques(개인의 sex, 연령);
- géographiques(지역).

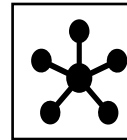
가중값 적용 기준 은 2023년 4월말 행정안전부
주민등록인구 지역/성/연령 비율 임(셀가중).

조사방법



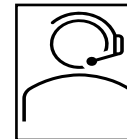
표준화 된 설문지를 이용하여 2023년 8월
30/31/9월1일 전화 자동응답 방식으로 실시됨

표본 오차




95% 신뢰수준 $\pm 3.1\%$ 포인트

응답율

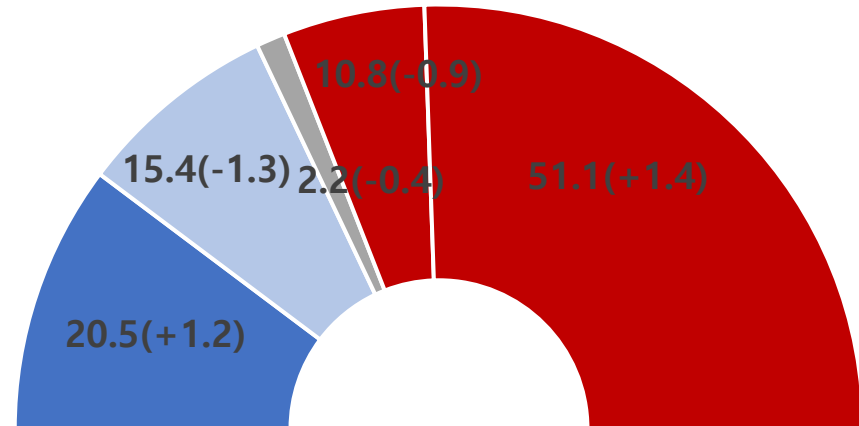


2.1%

1 | 대통령 국정지지율



Q. 귀하께서는 윤석열 대통령이 대통령으로서 국정운영을 잘하고 있다고 생각하십니까?
아니면 잘못하고 있다고 생각하십니까? 답변은 로테이션입니다.



매우 잘하고 있다 잘하고 있는 편이다 잘 모름 잘못하고 있는 편이다 매우 잘못하고 있다

TOTAL 잘함

35.9(-0.1)

TOTAL 잘못함

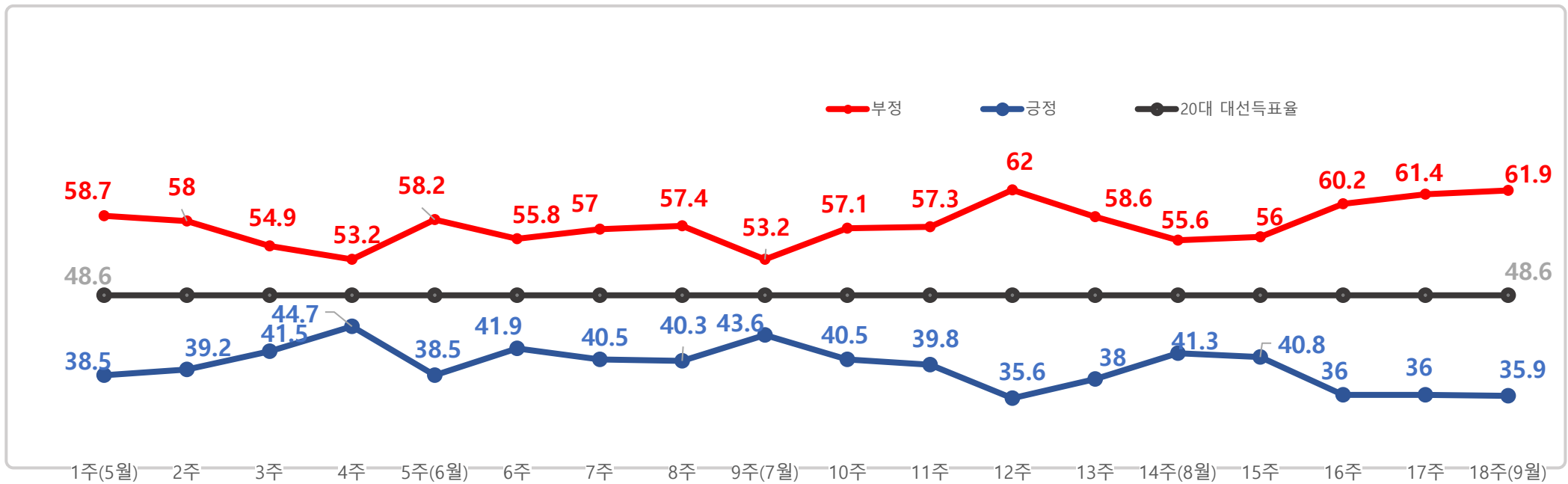
61.9(+0.5)

()직전조사 대비

2 | 집권2년차 국정지지율 추이

(집권1년차 국정운영추이는 알앤써치에서 확인바람)

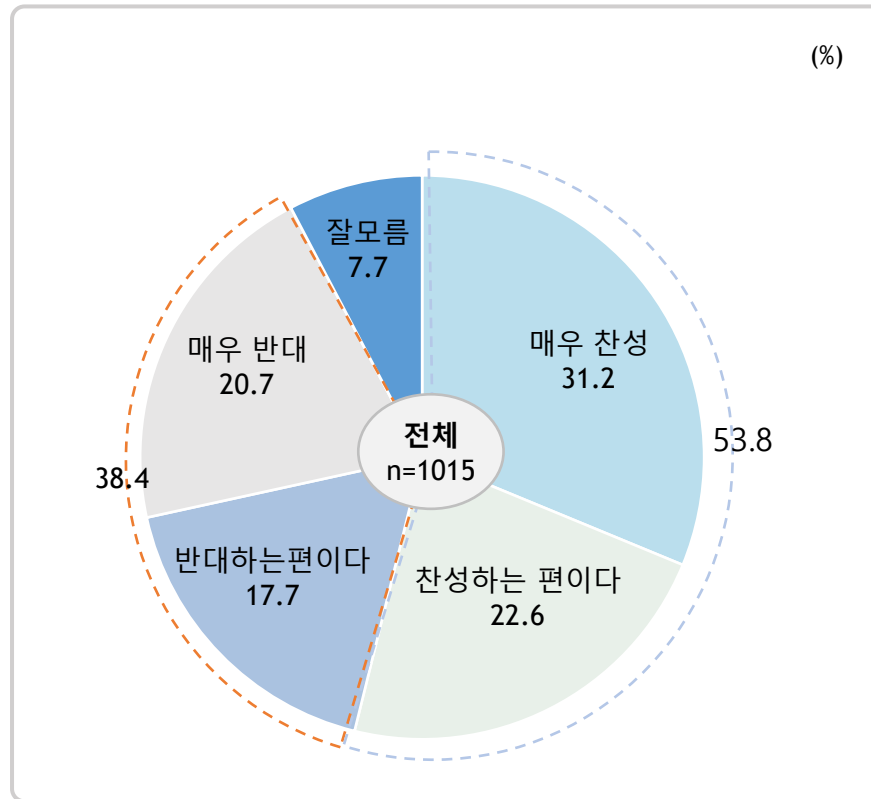
집권2년 대통령 국정지지율 추이



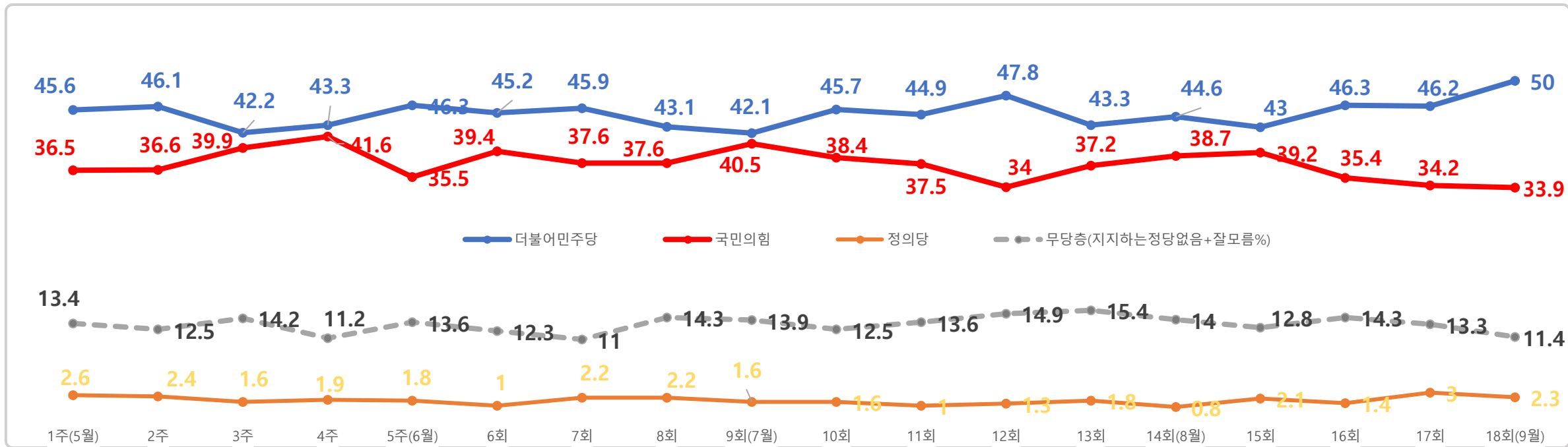
이전 내용은 알앤씨 (<http://www.rnch.co.kr>) 에서 확인바람

3 | 윤대통령 경찰에 저 위험권총 지금 찬/반 여부?

윤대통령 경찰에 저 위험권총 지급 찬/반 여부?



4 | 정당지지율



이전 내용은 알앤써치 (<http://www.rnch.co.kr>) 에서 확인바람

알고리즘이치 || 통계표

응답자 특성

		조사완료		가중값 적용 기준		가중값배율
		사례수	비율	사례 수	비율	
응답자의 수		(1015)	(100)	(1015)	(100)	(1.0)
연령	18세 이상20대	131	12.9	166	16.4	1.3
	30대	176	17.3	151	14.9	0.9
	40대	186	18.3	185	18.2	1.0
	50대	201	19.8	198	19.5	1.0
	60세이상	321	31.6	315	31.0	1.0
성	남성	542	53.4	504	49.7	0.9
	여성	473	46.6	511	50.3	1.1
지역	서울	216	21.3	191	18.8	0.9
	경기/인천	301	29.7	325	32.0	1.1
	대전/충청/세종	112	11.0	107	10.5	1.0
	강원/제주	48	4.7	42	4.1	0.9
	부산/울산/경남	146	14.4	151	14.9	1.0
	대구/경북	93	9.2	100	9.9	1.1
	전남/광주/전북	99	9.8	99	9.8	1.0

	구분		조사 완료 사례 수			가중값 적용 기준 사례 수		
			계	남자	여자	계	남자	여자
지역별	계	합계	(1015)	(542)	(473)	(1015)	(504)	(511)
		18세이상20대	131	73	58	166	86	80
		30대	176	120	56	151	78	73
		40대	186	99	87	185	95	90
		50대	201	102	99	198	100	98
		60세이상	321	148	173	315	145	170
	서울	소계	(216)	(108)	(108)	(191)	(91)	(100)
		18세이상20대	46	24	22	36	17	19
		30대	45	24	21	32	16	16
		40대	35	18	17	33	16	17
		50대	35	17	18	35	17	18
		60세이상	55	25	30	55	25	30
	경기/인천	소계	(301)	(165)	(136)	(325)	(164)	(161)
		18세이상20대	32	18	14	55	29	26
		30대	52	39	13	52	27	25
		40대	63	33	30	64	33	31
		50대	65	33	32	65	33	32
		60세이상	89	42	47	89	42	47
	대전/충청/세종	소계	(112)	(62)	(50)	(107)	(54)	(53)
		18세이상20대	14	7	7	17	9	8
		30대	23	18	5	15	8	7
		40대	20	10	10	20	10	10
		50대	21	11	10	21	11	10
		60세이상	34	16	18	34	16	18
	강원/제주	소계	(48)	(28)	(20)	(42)	(21)	(21)
		18세이상20대	5	4	1	6	3	3
		30대	5	3	2	6	3	3
		40대	10	6	4	7	4	3
		50대	10	6	4	8	4	4
		60세이상	18	9	9	15	7	8
부산/울산/경남	소계	(146)	(82)	(64)	(151)	(75)	(76)	
	18세이상20대	18	10	8	22	12	10	
	30대	22	19	3	21	11	10	
	40대	24	14	10	27	14	13	
	50대	30	15	15	30	15	15	
	60세이상	52	24	28	51	23	28	
대구/경북	소계	(93)	(46)	(47)	(100)	(50)	(50)	
	18세이상20대	10	6	4	15	8	7	
	30대	9	5	4	13	7	6	
	40대	17	9	8	17	9	8	
	50대	20	10	10	20	10	10	
	60세이상	37	16	21	35	16	19	
전남/광주/전북	소계	(99)	(51)	(48)	(99)	(49)	(50)	
	18세이상20대	6	4	2	15	8	7	
	30대	20	12	8	12	6	6	
	40대	17	9	8	17	9	8	
	50대	20	10	10	19	10	9	
	60세이상	36	16	20	36	16	20	

1) 귀하께서는 현재 다음 정당중 어느 정당을 지지하십니까? 호명은 정당의식 순입니다.

		조사 완료 사례 수	가중값 적용 사례 수	지지하는 정당					
				더불어 민주당	국민의 힘	정의당	기타정당	지지정당 없음	잘 모름
				%	%	%	%	%	%
전체		(1015)	(1015)	50.0	33.9	2.3	2.5	10.4	1.0
연령	18세 이상 20대	131	166	53.1	26.7	1.5	2.2	15.0	1.6
	30대	176	151	55.0	24.3	3.6	3.2	12.9	0.9
	40대	186	185	58.8	26.3	1.9	1.1	11.3	0.5
	50대	201	198	54.4	31.5	3.5	2.0	8.0	0.5
	60세 이상	321	315	37.9	48.2	1.6	3.4	7.7	1.2
성	남성	542	504	46.3	35.5	2.2	2.9	12.2	1.0
	여성	473	511	53.6	32.2	2.4	2.1	8.7	1.0
지역	서울	216	191	51.2	33.0	1.5	2.7	10.2	1.4
	경기/인천	301	325	52.4	32.6	3.4	0.9	10.4	0.3
	대전/충청/세종	112	107	47.9	33.8	1.3	3.8	11.0	2.2
	강원/제주	48	42	48.6	31.3	3.6	6.3	10.2	-
	부산/울산/경남	146	151	43.4	43.4	1.3	3.0	8.1	0.9
	대구/경북	93	100	32.2	46.9	1.0	4.3	14.7	0.9
	전남/광주/전북	99	99	70.4	13.2	3.7	1.5	9.5	1.7
정치성향	보수	270	268	22.4	66.7	1.5	3.7	5.7	-
	중도	403	399	55.3	28.2	2.0	0.9	12.8	0.7
	진보	219	222	79.7	8.6	4.3	2.7	4.8	-
	잘 모름	123	127	39.5	26.4	1.6	4.4	22.4	5.7

2)귀하께서는 윤석열대통령이 대통령으로서 국정운영을 잘하고 있다고 생각하십니까? 아니면 잘못하고 있다고 생각하십니까? 답변은 로테이션입니다.

		조사 완료 사례 수	가중값 적용 사례 수	국정지지율						
				매우 잘못하고 있다	잘못하고 있는 편 이다	부정	잘하고 있는 편이다	매우 잘하고 있다	긍정	잘 모름
				%	%	%	%	%	%	%
전체		(1015)	(1015)	51.1	10.8	61.9	15.4	20.5	35.9	2.2
연령	18세이상 20대	131	166	61.2	9.8	71.0	14.9	9.8	24.7	4.3
	30대	176	151	56.5	14.5	71.0	13.2	15	28.2	0.8
	40대	186	185	61.4	8.7	70.1	8.7	19.5	28.2	1.8
	50대	201	198	56	9.6	65.6	12	19.9	31.9	2.5
	60세이상	321	315	34.2	11.4	45.6	22.8	29.8	52.6	1.9
성	남성	542	504	51.4	10.2	61.6	15.6	20.4	36.0	2.5
	여성	473	511	50.9	11.3	62.2	15.3	20.6	35.9	2.0
지역	서울	216	191	52.4	6.7	59.1	15.3	24.1	39.4	1.5
	경기/인천	301	325	55	12.2	67.2	12.8	18.9	31.7	1.1
	대전/충청/세종	112	107	49.3	12.8	62.1	12	21.1	33.1	4.9
	강원/제주	48	42	57.4	5.7	63.1	15.9	21.1	37.0	-
	부산/울산/경남	146	151	41.4	9	50.4	18.9	26.1	45.0	4.7
	대구/경북	93	100	35.6	10.7	46.3	34.1	18.6	52.7	0.9
	전남/광주/전북	99	99	65.9	16.8	82.7	3.7	10.8	14.5	2.8
지지하는 정당	더불어민주당	496	507	82.9	12.2	95.1	1.7	2.6	4.3	0.6
	국민의 힘	349	344	5.3	5	10.3	37.3	51.2	88.5	1.2
	정의당	24	23	44.8	16.9	61.7	17.1	8.6	25.7	12.6
	기타정당	27	25	30.8	18.4	49.2	28.3	18.5	46.8	3.9
	지지정당 없음	109	105	55.8	18.7	74.5	7.2	9.3	16.5	9.1
	잘 모름	10	10	33.8	16.1	49.9	10.2	22.5	32.7	17.4
정치성향	보수	270	268	26.8	7.5	34.3	24.2	40.1	64.3	1.3
	중도	403	399	56.9	9.9	66.8	14.3	17.3	31.6	1.6
	진보	219	222	73.5	14.9	88.4	4.2	7.1	11.3	0.3
	잘 모름	123	127	45.2	13.2	58.4	19.9	12.4	32.3	9.4

3)귀하께서는 윤석열 대통령이 흥기난동등 범죄 대응 방편으로 모든 현장 경찰에 저위험권총을 보급하겠다는것에 대하여 어떻게 생각하십니까?

		조사 완료 사례 수	가중값 적용 사례 수	저위험권총 보급 찬/반여부						
				매우 찬성한다	찬성하는 편이다	찬성	반대하는 편이다	매우 반대한다	반대	잘모름
				%	%	%	%	%	%	%
전체		(1015)	(1015)	31.2	22.6	53.8	17.7	20.7	38.4	7.7
연령	18세이상 20대	131	166	24.8	27.4	52.2	18.1	20.4	38.5	9.2
	30대	176	151	34.6	17.2	51.8	19.3	22.9	42.2	6.0
	40대	186	185	25.6	22.1	47.7	19.3	24.5	43.8	8.5
	50대	201	198	31.3	18.5	49.8	15.2	26.5	41.7	8.5
	60세 이상	321	315	36.1	25.6	61.7	17.5	14	31.5	6.8
성	남성	542	504	36.6	19.3	55.9	18.6	21.2	39.8	4.4
	여성	473	511	25.9	26	51.9	16.9	20.3	37.2	10.9
지역	서울	216	191	34.7	16.9	51.6	17.3	22.3	39.6	8.8
	경기/인천	301	325	26.7	20.3	47.0	17.7	25.7	43.4	9.6
	대전/충청/세종	112	107	33.1	22.3	55.4	19.5	18.1	37.6	7.0
	강원/제주	48	42	22.9	36.3	59.2	14.8	23.9	38.7	2.1
	부산/울산/경남	146	151	37.3	28.3	65.6	16.4	14.9	31.3	3.1
	대구/경북	93	100	44.1	22.4	66.5	10.6	15.1	25.7	7.8
	전남/광주/전북	99	99	18.2	27.5	45.7	27.2	17.5	44.7	9.6
지지하는 정당	더불어민주당	496	507	8.2	20.9	29.1	26.3	33.3	59.6	11.3
	국민의 힘	349	344	66.5	26	92.5	3.5	2.5	6.0	1.5
	정의당	24	23	27	15.3	42.3	19.4	25.5	44.9	12.7
	기타정당	27	25	44.8	15.3	60.1	21.5	10.5	32.0	7.8
	지지정당 없음	109	105	26.1	23.6	49.7	22.4	20.1	42.5	7.8
	잘 모름	10	10	10.1	19.3	29.4	10.2	30.6	40.8	29.7
국정운영	부정	620	628	9.3	21.5	30.8	26.8	32.4	59.2	10.0
	긍정	374	364	68.9	24.5	93.4	2.4	1.6	4.0	2.6
	잘 모름	21	23	30.4	24.3	54.7	13.5	4.5	18.0	27.2
정치성향	보수	270	268	57.3	20.9	78.2	7	11	18.0	3.7
	중도	403	399	24.9	26.7	51.6	18.6	23.8	42.4	6.0
	진보	219	222	13	15.5	28.5	29	31.7	60.7	10.9
	잘 모름	123	127	27.7	26.1	53.8	17.9	12.2	30.1	16.1

4)귀하의 정치성향은 다음 중 어느 쪽에 더 가깝다고 생각하십니까?

		조사 완료 사례 수	가중값 적용 사례 수	정치성향			
				보수	중도	진보	잘 모름
				%	%	%	%
전체		(1015)	(1015)	26.4	39.3	21.8	12.5
연령	18세이상 20대	131	166	22.9	34.4	23.7	19.0
	30대	176	151	24.1	41.4	24.4	10.1
	40대	186	185	22.4	41.7	30.0	5.9
	50대	201	198	23.5	44.7	23.3	8.5
	60세이상	321	315	33.5	36.1	14.0	16.5
성	남성	542	504	28.0	40.0	20.7	11.3
	여성	473	511	24.8	38.6	23.0	13.7
지역	서울	216	191	26.0	43.3	19.3	11.3
	경기/인천	301	325	27.1	39.2	24.5	9.2
	대전/충청/세종	112	107	27.3	32.0	24.4	16.4
	강원/제주	48	42	17.3	47.1	27.6	8.0
	부산/울산/경남	146	151	29.9	41.3	19.5	9.4
	대구/경북	93	100	30.6	36.5	14.5	18.4
	전남/광주/전북	99	99	18.0	36.2	23.9	21.9
지지하는 정당	더불어민주당	496	507	11.8	43.5	34.8	9.9
	국민의 힘	349	344	52.0	32.8	5.5	9.7
	정의당	24	23	16.7	34.0	40.8	8.5
	기타정당	27	25	39.4	14.8	23.6	22.3
	지지정당 없음	109	105	14.5	48.6	10.0	26.9
	잘 모름	10	10	-	27.3	-	72.7