



R & Search

Research & Search

알앤써치 바로미터 5월 1주차

조사 결과 보고서

2019. 5. 1

I. 조사개요

II. 주요조사결과

1. 대통령 국정 지지율
2. 2년간 국정운영 평가
3. 2년간 가장 잘한 일
4. 2년간 가장 못한 일

III. 통계표

I. 조사개요

1. 조사 명

R & Search 바로미터 5월1주차 (2019년5월 1일 발표)

2. 조사 기간

➤ 2019년 4월29일-30일

3. 조사 방법

➤ 구조화된 설문지를 이용한 무선(100%)RDD 자동응답

4. 조사 대상

➤ 전국 만 19세 이상 성인 남녀

5. 표본 크기

➤ 1014명(가중1000명)

6. 표본 추출

➤ 성, 연령, 지역별 인구 비례 할당 추출

7. 표본 오차

➤ 95% 신뢰수준 $\pm 3.1\%p$

8. 응답율

➤ 6.0%

9. 조사기관/의뢰처

➤ (주)알앤써치 / (주)데일리안

10. 통계보정

➤ 성별, 연령별, 지역별 가중 값 부여(셀가중)(2019년 3월말 행정자치부 발표 주민등록 인구 기준)

➤ 자세한 내용은 알앤써치 www.rnch.co.kr에서 확인바람

R&Search

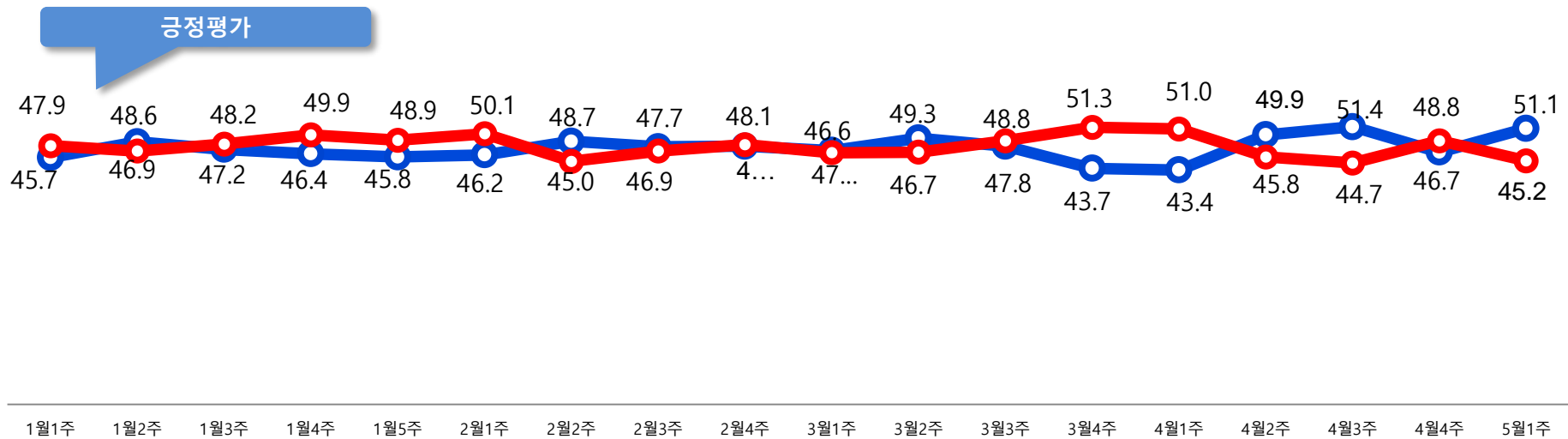
연구개발

II. 주요 조사 결과

국정 지지도

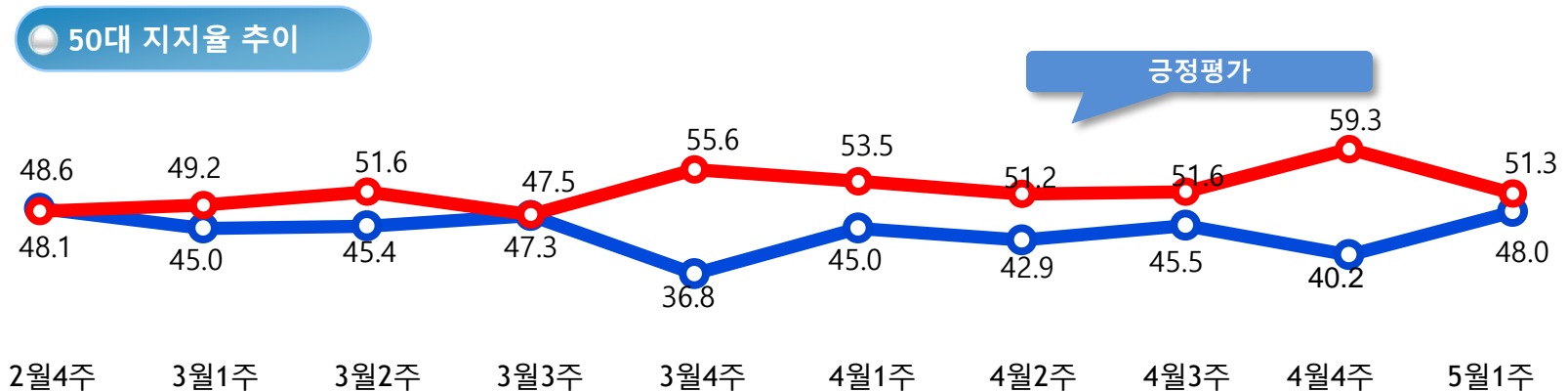
문1)선생님께서서는 문재인 대통령이 대통령으로서 얼마나 국정운영을 잘하고 있다고 보십니까?

- ▷ 문 대통령의 국정지지율은 51.1% 대 45.2% 로 긍정평가는 4.4%P 상승한 반면, 부정평가는 3.6%P 하락한 것으로 조사됨.
- ▷ 20대 40대 /50대/수도권에서 지지율이 전주대비 지지율이 상승함 . 20대는 11.9%P 40대는 6.9%P 상승함.
특히, 50대에서 지지율이 큰 폭으로 상승함.



국정 지지도 계속

- ▷ 그 동안 문대통령 지지율 하락을 주도했던 50대 층에서 국정지지율이 48.0% 대 51.3% 로 긍정평가는 전주대비 7.8%p 상승하였으며, 부정평가는 8%p 하락함으로 긍정평가는 3월 1주차조사 이래 가장 높은 것으로 조사됨.
->'fast track' 정국에 가장 영향을 받은 계층으로 조사됨.

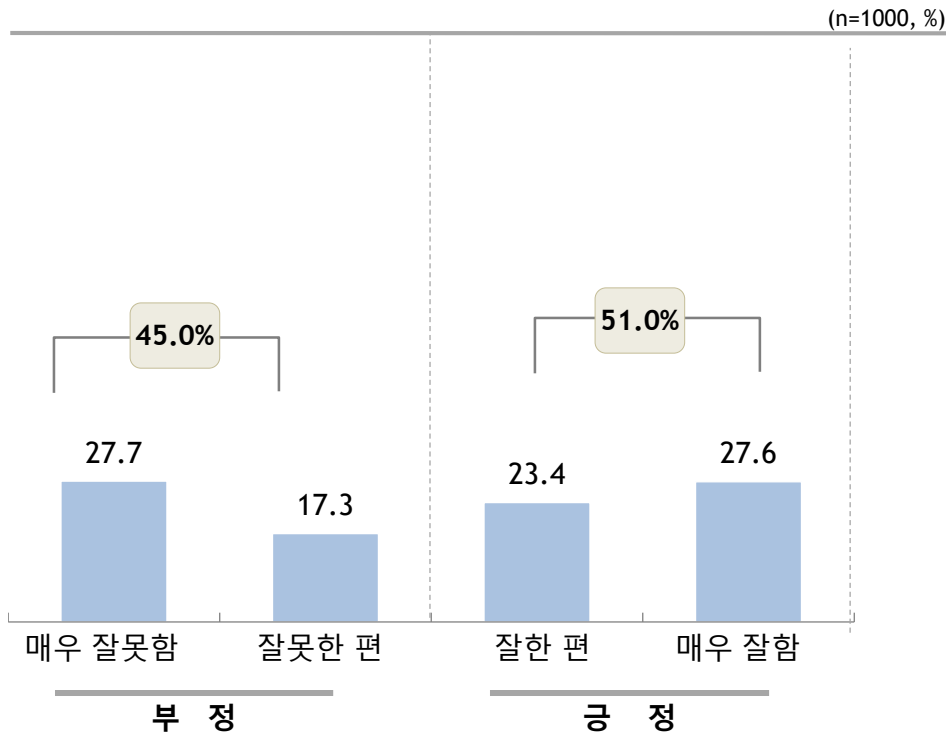


2년간 문재인 대통령 국정운영 평가

문2) 5월 10일이면 문재인 대통령 취임 2주년입니다. 선생님께서는 문대통령이 지난 2년간 국정운영을 잘했다고 생각하십니까? 아니면 잘못하였다고 생각하십니까? 답변은 로테이션입니다.

※ 긍정 평가(51.0%) > 부정 평가(45.0%)

※ 긍정평가가 부정 평가 대비 6.0%p 높음



응답자 특성

- ‘긍정 평가’는
 - ▲ 30대(60.2%) 40대(64.4%),
 - ▲ 호남(77.2%) 서울(53.5%) 경기/인천(57.2%)
 - ▲ 회사원(63.8%) 학생(59.8%)층에서 매우 높았음
- ‘부정 평가’는
 - ▲ 60대(61.2%)
 - ▲ 충청(65.9%) PK(54.2%) TK(60.6%)
 - ▲ 자영업(51.9%) 노동자(60.9%) 은퇴(72.2%)에서 높았음
- 반면 50대에서는 긍정부정 평가가 48.7%로 팽팽함.

2년간 문재인 대통령 가장 잘한 일

문3) 선생님께서는 지난 2년 동안 문재인 대통령이 가장 잘한 일은 무엇이라고 생각하십니까?

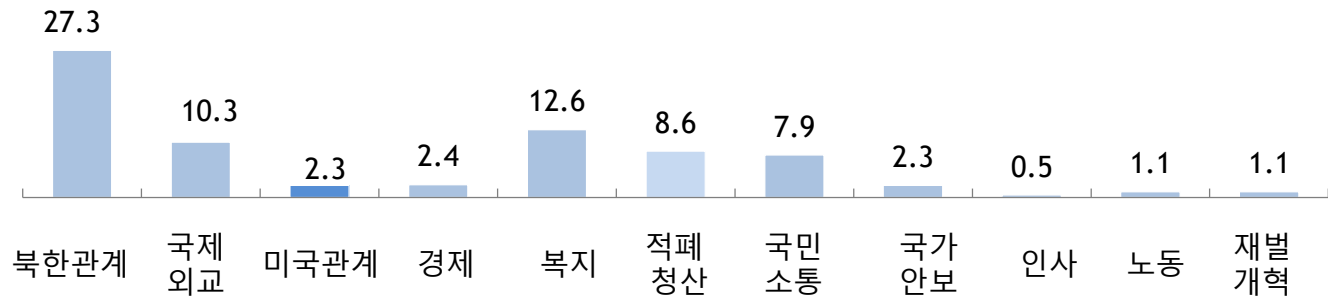
※ 북한관계 27.3% > 복지 12.6% > 국제외교 10.3% > 적폐청산 8.6% > 소통 7.9% 순으로 조사됨.

북한과 관계가 대체적으로 높은 가운데

50대(32.8%)/60세이상(34%)에서는 북한과의 관계가 상대적으로 높게 조사되었지만,
20/30/40대에서는 평균보다 낮게 조사됨.

20대에서는 복지 (17.1%) 30대에서는 14.1%가 적폐청산, 40대에서는 국제외교가 15% 으로
평균보다 높게 조사됨.

문대통령
2년간
가장
잘한 일



2년간 문재인 대통령 가장 잘못된 일

문4) 선생님께서는 지난 2년 동안 문재인 대통령이 가장 잘못된 일은 무엇이라고 생각하십니까?

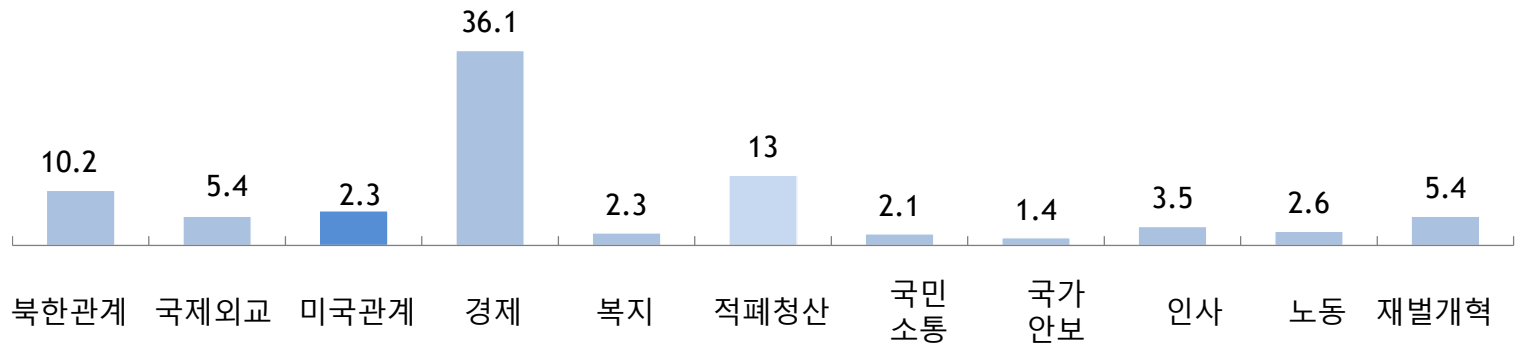
※ 경제 36.1% > 적폐청산 13% > 북한관계 10.2% > 국제외교/재벌개혁 5.4% > 인사 3.5% 순으로 조사됨.

경제가 전 계층에서 높은 가운데 TK에서는 경제가 58%로 다른 지역과 비교하더라도 매우 높게 조사됨.

-> TK 경제의 심각성이 엿보임.

반면, 호남에서는 경제가 20.3% 적폐청산이 20%로 매우 높게 조사된 것은 적폐청산의 피로감보다는 적폐청산이 아직 미흡하다는 점이 내포되어 있기 때문임.

문대통령
2년간
가장
잘못
한 일



R&Search

연구개발

III. 통계표

응답자 특성

		조사완료		목표할당		가중값배율
		사례수	비율	사례수	비율	
(응답자의 수)		1014	100	1000	100	1.0
연령	19세이상20대	92	9.1	174	17.4	1.9
	30대	155	15.3	168	16.8	1.1
	40대	188	18.5	196	19.6	1.0
	50대	280	27.6	200	20.0	0.7
	60세이상	299	29.5	262	26.2	0.9
성	남성	720	71.0	495	49.5	0.7
	여성	294	29.0	505	50.5	1.7
지역	서울	271	26.7	192	19.2	0.7
	경기/인천	306	30.2	305	30.5	1.0
	대전/충청/세종	79	7.8	106	10.6	1.3
	강원/제주	37	3.6	43	4.3	1.2
	부산/울산/경남	135	13.3	155	15.5	1.1
	대구/경북	94	9.3	100	10.0	1.1
	전남/광주/전북	92	9.1	99	9.9	1.1

문1) 선생님께서는 문재인 대통령이 대통령으로서 얼마나 국정운영을 잘하고 있다고 보십니까? 답변은 로테이션입니다

		조사완료 사례수	목표할당 사례수	국정지지율				
				매우 잘못 하고 있음	잘못 하고 있는 편	잘하고 있는 편	매우 잘 하고 있음	잘모름
				%	%	%	%	%
전체		1014	1000	30.7	14.5	21.4	29.7	3.7
연령	19세이상 20대	92	174	20.3	19.5	23.0	35.5	1.8
	30대	155	168	30.3	7.1	20.4	39.1	3.1
	40대	188	196	25.1	6.7	24.9	36.9	6.5
	50대	280	200	40.9	10.4	19.2	28.8	0.8
	60세 이상	299	262	34.1	25.0	20.2	15.1	5.5
성	남성	720	495	32.6	13.0	21.3	31.5	1.6
	여성	294	505	28.7	16.0	21.6	27.9	5.8
지역	서울	271	192	30.9	12.5	21.1	32.6	2.9
	경기/인천	306	305	25.3	15.5	22.7	33.1	3.4
	대전/충청/세종	79	106	41.7	14.4	8.7	31.5	3.7
	강원/제주	37	43	29.7	23.9	23.9	22.5	-
	부산/울산/경남	135	155	34.6	18.2	23.0	20.4	3.8
	대구/경북	94	100	51.4	8.9	23.2	13.9	2.6
	전남/광주/전북	92	99	8.1	11.8	26.3	45.1	8.8
직업별	회사원	318	289	26.6	8.0	24.9	39.2	1.4
	자영업	282	244	39.4	13.3	13.6	28.8	4.9
	학생	51	77	15.4	16.1	21.3	41.7	5.5
	전업주부	83	141	32.0	18.8	25.4	17.9	5.8
	노동자	73	74	26.9	33.7	20.5	18.1	0.7
	무직	61	48	29.7	16.8	24.7	26.4	2.3
	은퇴	34	22	39.9	24.2	18.9	17.1	-
	농/임/어업	12	7	40.2	9.5	43.6	6.6	-
	기타	100	98	31.0	12.3	23.4	26.2	7.2

문2) 5월 10일이면 문재인 대통령 취임 2주년입니다.선생님께서서는 문대통령이 지난 2년간 국정운영을 잘했다고 생각하십니까? 아니면 잘못하였다고 생각하십니까? 답변은 로테이션입니다.

		조사완료 사례수	목표할당 사례수	2년간 국정지지율 평가				
				매우 못함	못 하는 편	잘하는 편	매우 잘함	잘모르겠다
				%	%	%	%	%
전체		1014	1000	27.7	17.3	23.4	27.6	4.0
연령	19세이상 20대	92	174	18.2	21.3	23.4	30.9	6.2
	30대	155	168	27.6	10.7	22.3	37.9	1.5
	40대	188	196	19.2	11.0	28.1	36.3	5.4
	50대	280	200	33.7	15.1	21.9	26.8	2.6
	60세 이상	299	262	35.7	25.5	21.9	12.9	4.0
성	남성	720	495	30.7	16.5	22.5	28.0	2.3
	여성	294	505	24.7	18.2	24.4	27.2	5.6
지역	서울	271	192	28.7	11.8	22.4	31.1	6.0
	경기/인천	306	305	27.1	11.8	25.1	32.1	4.0
	대전/충청/세종	79	106	35.6	30.3	10.6	23.6	-
	강원/제주	37	43	13.8	34.5	35.9	14.0	1.9
	부산/울산/경남	135	155	32.1	22.0	19.6	20.3	5.9
	대구/경북	94	100	35.6	25.0	26.1	10.8	2.5
	전남/광주/전북	92	99	10.0	9.3	32.3	44.9	3.5
직업별	회사원	318	289	24.3	10.4	24.1	39.7	1.6
	자영업	282	244	34.5	17.4	18.5	27.9	1.8
	학생	51	77	10.4	16.6	30.1	29.7	13.2
	전업주부	83	141	31.5	18.0	30.0	12.1	8.3
	노동자	73	74	26.0	34.9	15.0	21.2	2.9
	무직	61	48	29.0	22.7	30.6	16.5	1.2
	은퇴	34	22	34.5	37.7	9.5	16.4	1.9
	농/임/어업	12	7	40.2	9.5	18.7	13.2	18.3
	기타	100	98	26.8	17.6	25.7	25.3	4.6

문3) 선생님께서는 지난 2년 동안 문재인 대통령이 가장 잘한 일은 무엇이라고 생각하십니까?

		조사 완료 사례수	목표 할당 사례수	지난 2년 동안 가장 잘 한 일												
				북한과 관계	국제 외교	미국과 관계	경제	복지	적폐 청산	국민과 소통	국가 안보	인사	노동 분야	재벌 개혁	기타	잘 모름
				%	%	%	%	%	%	%	%	%	%	%	%	%
전체		1014	1000	27.3	10.3	2.3	2.4	12.6	8.6	7.9	2.3	0.5	1.1	1.1	4.4	19.1
연령	19세이상20대	92	174	23.5	13.3	1.6	0.7	17.1	6.3	12.5	3.1	1.8	1.6	2.5	5.3	10.9
	30대	155	168	15.3	13.9	3.8	2.7	10.7	14.1	12.5	2.4	0.4	2.3	0.3	1.5	20.1
	40대	188	196	26.3	15.0	1.7	3.5	9.4	10.9	9.7	1.3	0.4	0.3	1.9	2.0	17.7
	50대	280	200	32.8	6.2	2.2	1.0	11.6	8.7	5.4	1.8	-	1.4	0.5	5.5	22.7
	60세 이상	299	262	34.0	5.7	2.5	3.7	14.0	5.0	2.6	2.8	0.2	0.2	0.5	6.6	22.2
	성	남성	720	495	31.8	10.0	2.3	2.3	11.9	9.1	5.5	1.2	0.4	1.3	0.7	3.8
	여성	294	505	22.9	10.7	2.4	2.6	13.4	8.1	10.3	3.4	0.6	0.9	1.5	5.0	18.4
지역	서울	271	192	24.6	12.4	1.5	1.8	9.3	11.2	6.6	0.5	1.6	1.1	3.2	4.4	22.0
	경기/인천	306	305	24.9	13.3	1.1	0.9	13.1	9.2	10.4	1.1	0.2	0.7	0.2	5.7	19.3
	대전/충청/세종	79	106	20.6	10.2	3.4	2.4	18.9	8.3	5.9	3.9	-	-	0.5	1.4	24.5
	강원/제주	37	43	21.9	10.6	1.5	12.5	17.4	9.3	2.9	-	1.5	-	-	6.6	15.9
	부산/울산/경남	135	155	33.5	4.5	4.3	-	11.0	8.6	6.2	2.0	-	3.1	-	5.6	21.2
	대구/경북	94	100	28.8	3.7	3.6	2.6	16.8	3.6	10.4	3.5	-	1.4	0.8	4.3	20.5
	전남/광주/전북	92	99	38.1	12.8	2.9	7.5	7.1	7.2	7.5	8.3	0.6	-	3.0	1.0	4.0
직업별	회사원	318	289	28.8	11.7	0.7	3.9	11.9	8.5	10.5	2.5	-	1.3	0.5	2.8	17.0
	자영업	282	244	30.1	9.1	3.3	3.0	10.1	7.6	4.1	0.3	0.6	0.3	1.4	5.6	24.7
	학생	51	77	16.9	16.6	3.6	3.8	11.5	11.5	13.6	-	4.0	-	5.7	1.9	11.0
	전업주부	83	141	30.9	9.4	1.1	1.3	14.5	7.4	3.3	-	-	1.2	0.9	6.4	23.5
	노동자	73	74	23.9	4.3	5.0	-	10.0	7.8	14.3	13.4	0.8	3.7	-	7.5	9.4
	무직	61	48	39.5	7.5	2.7	-	13.8	12.3	5.0	3.7	-	-	-	2.9	12.6
	은퇴	34	22	18.9	4.4	7.1	3.7	36.1	5.0	-	2.8	-	-	-	7.5	14.5
	농/임/어업	12	7	46.5	16.2	-	-	-	-	18.3	-	-	-	-	-	19.1
	기타	100	98	16.0	12.6	2.7	-	16.2	11.5	9.9	2.9	-	1.7	0.5	3.2	22.7

문4) 선생님께서는 지난 2년 동안 문재인 대통령이 가장 잘못된 일은 무엇이라고 생각하십니까?

		조사 완료 사례수	목표 할당 사례수	지난 2년 동안 가장 잘못 한 일												
				북한과 관계	국제 외교	미국과 관계	경제	복지	적폐 청산	국민과 소통	국가 안보	인사	노동 분야	재벌 개혁	기타	잘모름
				%	%	%	%	%	%	%	%	%	%	%	%	%
전체		1014	1000	10.2	5.4	6.4	36.1	2.3	13.0	2.1	1.4	3.5	2.6	5.4	3.0	8.7
연령	19세이상20대	92	174	12.7	6.5	4.6	38.4	1.6	12.0	-	2.4	1.9	6.0	4.5	2.2	7.4
	30대	155	168	7.9	4.1	6.5	33.6	4.4	12.9	0.7	-	3.0	2.0	8.4	4.5	12.0
	40대	188	196	5.7	3.3	2.6	32.2	0.6	21.0	4.5	0.6	2.8	1.5	10.0	4.3	10.8
	50대	280	200	12.1	4.8	6.6	36.2	1.9	13.6	0.2	1.7	6.8	3.3	5.3	3.5	4.1
	60세 이상	299	262	12.0	7.5	10.3	38.9	2.9	7.4	3.9	1.9	2.8	1.2	0.7	1.0	9.6
	성	남성	720	495	11.2	5.1	6.1	36.6	2.4	10.5	2.3	1.0	4.5	2.8	6.7	3.2
	여성	294	505	9.2	5.7	6.8	35.5	2.2	15.5	1.8	1.7	2.5	2.5	4.1	2.8	9.7
지역	서울	271	192	9.3	5.6	6.5	34.9	2.9	12.9	2.3	0.8	4.7	1.3	8.4	3.5	6.8
	경기/인천	306	305	10.5	2.1	5.6	35.0	1.7	14.8	0.6	1.4	3.3	3.5	8.1	3.4	10.0
	대전/충청/세종	79	106	14.1	10.9	1.5	31.8	4.5	10.2	5.0	6.5	2.6	0.9	3.5	1.1	7.4
	강원/제주	37	43	6.4	21.5	1.0	26.5	-	20.2	9.5	-	3.4	-	-	1.0	10.6
	부산/울산/경남	135	155	8.5	2.1	13.0	41.2	2.1	8.5	0.4	0.4	3.9	3.4	1.8	5.3	9.4
	대구/경북	94	100	11.7	3.9	7.4	58.0	2.6	7.6	0.5	0.5	2.0	1.4	1.5	-	2.9
	전남/광주/전북	92	99	9.6	8.8	5.1	20.3	1.4	20.0	3.9	-	3.4	5.6	5.1	2.9	13.9
직업별	회사원	318	289	8.4	4.0	5.1	29.7	1.7	19.2	0.7	0.3	3.9	1.5	9.4	2.9	13.2
	자영업	282	244	9.1	3.3	7.2	42.5	2.8	12.7	2.8	0.6	2.1	2.3	4.7	2.6	7.4
	학생	51	77	29.5	5.5	4.3	28.6	1.7	8.1	0.8	0.5	1.4	8.6	-	6.7	4.4
	전업주부	83	141	7.5	4.9	9.7	43.3	2.0	11.7	1.7	3.3	2.8	1.7	3.6	3.3	4.4
	노동자	73	74	10.6	12.1	2.0	43.2	3.3	12.2	1.3	6.5	0.7	0.7	4.5	-	3.0
	무직	61	48	13.1	6.5	11.5	33.5	3.1	2.8	2.8	-	9.1	-	4.6	0.9	12.2
	은퇴	34	22	16.2	12.0	-	33.5	2.5	4.2	1.9	2.8	6.6	4.7	-	11.9	3.7
	농/임/어업	12	7	-	-	33.7	16.2	6.6	7.9	4.7	-	12.7	18.3	-	-	-
	기타	100	98	4.8	8.8	5.9	31.9	1.9	9.3	5.9	0.8	6.3	4.7	4.7	2.1	13.0