

R&Search

알앤써치 바로미터 3월 4주차

알앤써치

I. 조사개요

II. 주요조사결과

1. 대통령 국정운영 지지율
2. 20대 총선 투표 후보의 정당
3. 차기 대권 후보 지지율
4. 정당지지율

III. 통계표

1. 조사 명	R & Search 바로미터 3월 4주차 (2016년 3월 23일 발표)
2. 조사 기간	➢ 2016년 3월 21일 ~ 3월 22일 (2일간)
3. 조사 방법	➢ 구조화된 설문지를 이용한 유선/무선 RDD 짜동응답
4. 조사 대상	➢ 전국 19세 이상 성인 남녀
5. 표본 크기	➢ 1,037명
6. 표본 추출	➢ 성, 연령, 지역별 인구 비례 알당 추출
7. 표본 오차	➢ 95% 신뢰수준 $\pm 3.0\%p$
8. 응답 율	➢ 4.7%
9. 조사기관/의 리 처	➢ (주) 알 앤 써 치 / (주) 데 일 리 안
10. 통계보정	➢ 성별, 연령별, 지역별 가중 값 부여(2016년 1월말 행정자치부 발표 주민등록 인구 기준)

R&Search

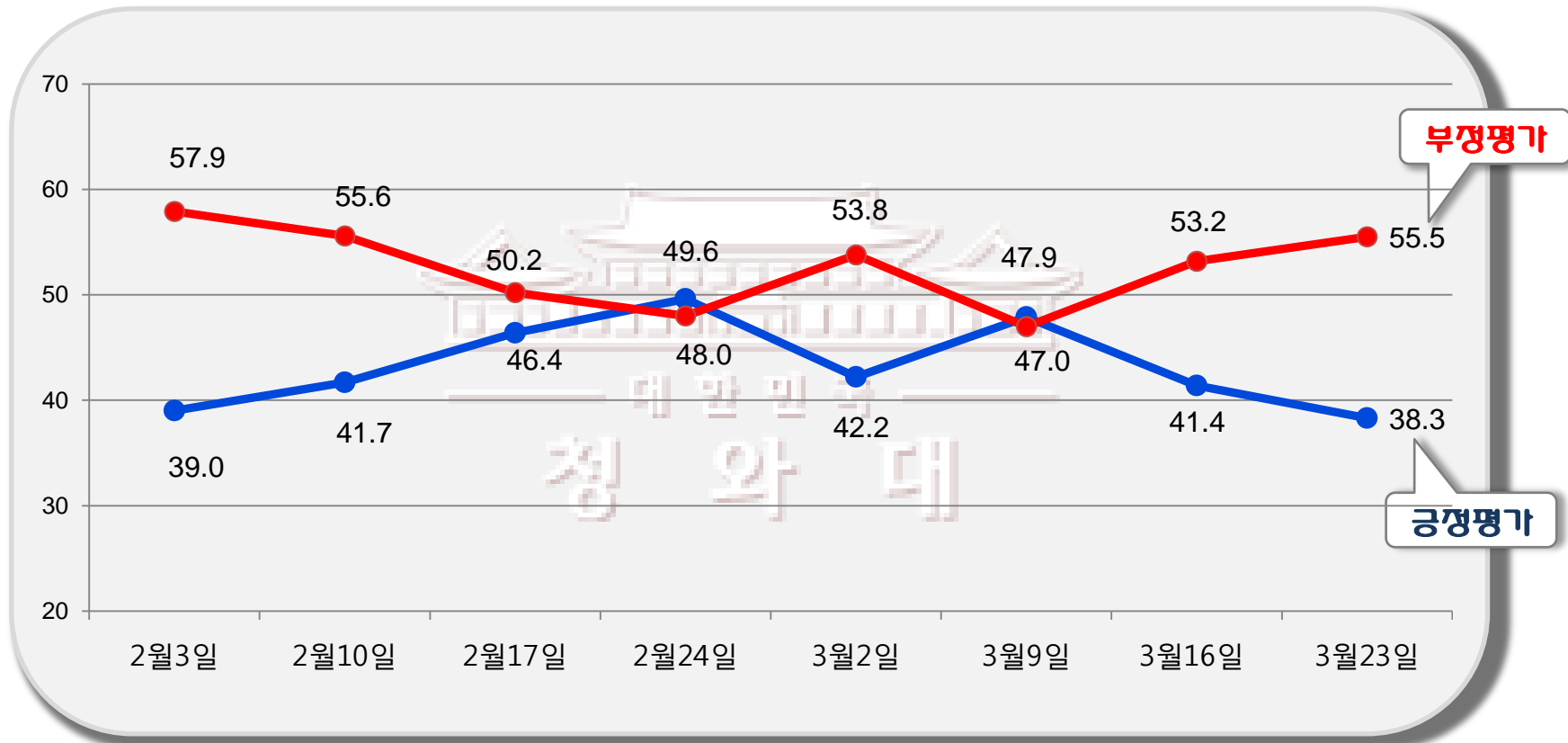
연구개발

II. 주요 조사 결과

박근혜 대통령 국정운영 지지율

박근혜 대통령 국정지지율이 새누리당 공천갈등으로 전주 대비 3.1%p 하락한 38.3%로 조사됨.
부정평가도 전주 대비 2.3%p 상승한 55.5%로 조사됨.

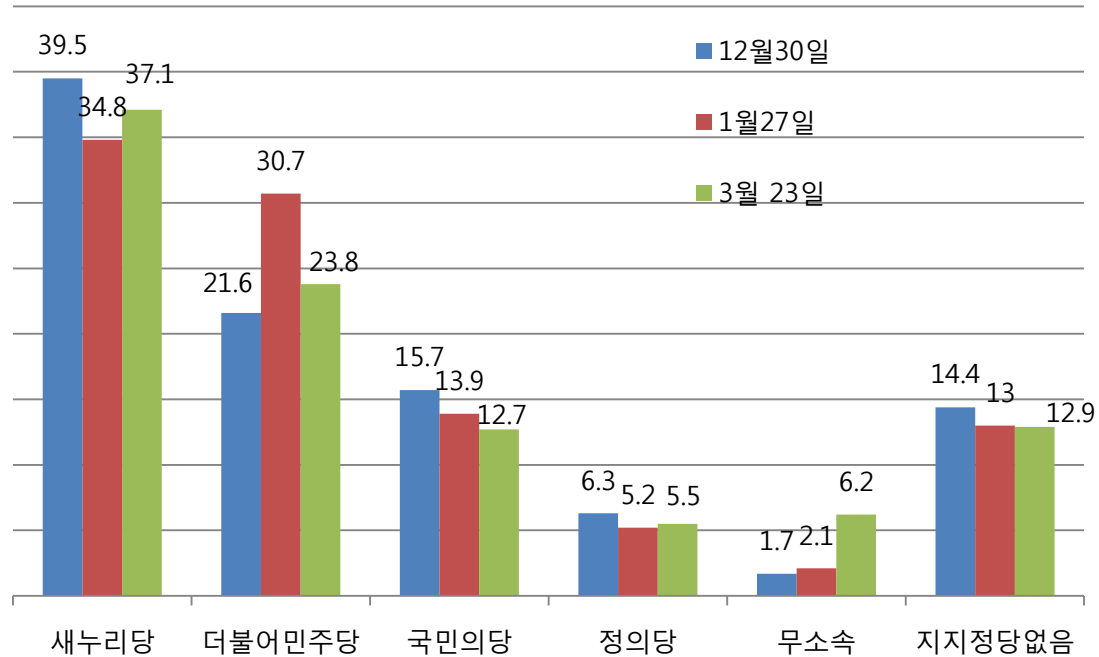
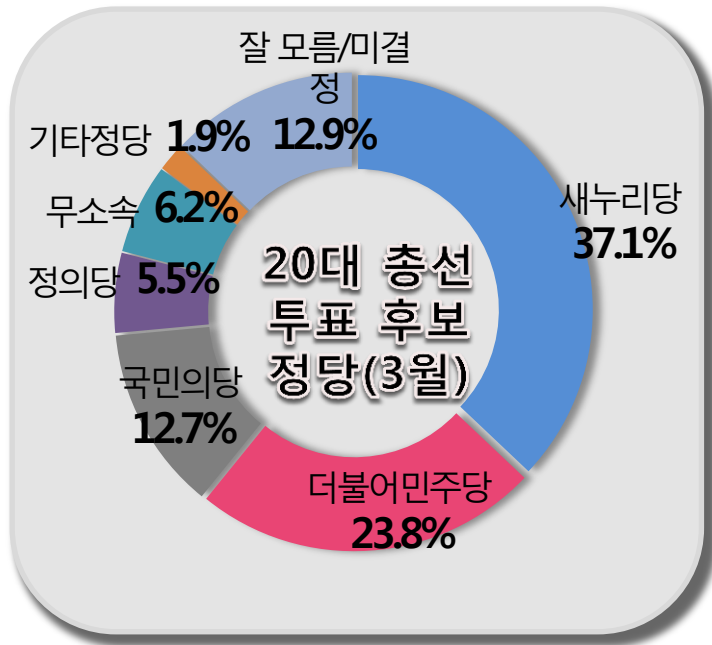
(단위:%)



20대 총선 투표후보 정당

새누리당 37.1>더불어 민주당 23.8%>국민의 당 12.7%>무소속 6.2%>정의당 5.5% 순으로 조사됨.

20-30대에서는 더불어민주당, 40대 이상에서는 새누리당 후보를 지지하는 것으로 조사됨. 새누리당 지지율은 2 달 전 보다 2.3%p 상승한 반면, 더불어민주당 지지율은 6.9%p, 국민의 당 지지율은 1.2%p 하락한 것으로 조사됨.

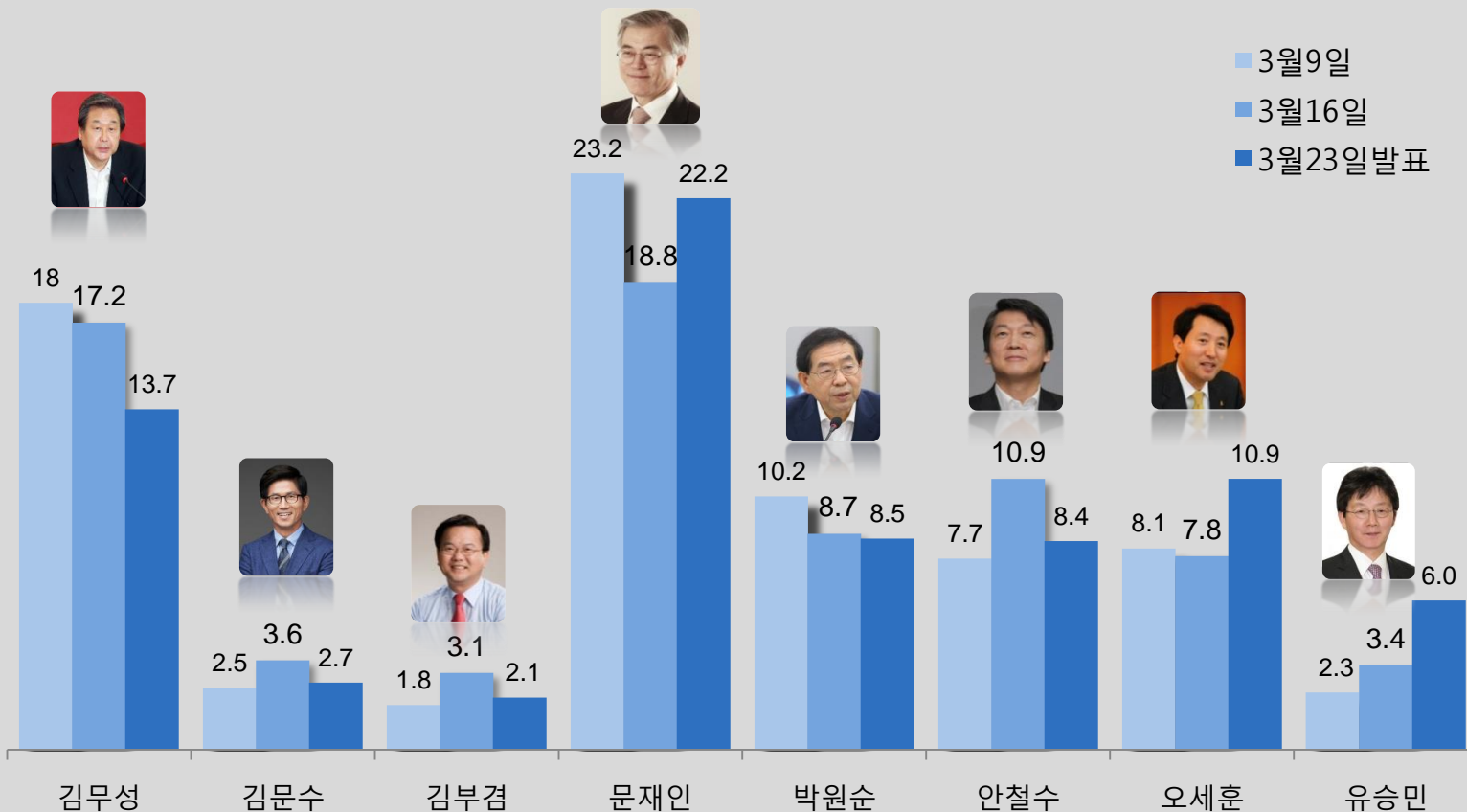


차기 대선 후보 지지율

문재인 전대표 지지율이 전주대비 3.4%P 상승한 22.2% 지지율 1위를 기록함. 그 뒤를 이어 김무성대표(13.7%)>오세훈(10.9%)>박원순(8.5%)>안철수(8.4%)>유승민(6.0%)순으로 조사됨. 김무성 대표 지지율은 3.5%P 하락 한 반면, 오세훈 전시장 지지율은 3.1%P 상승한 10.9% 로 3위 을 기록함.

반면 안철수대표 지지율은 8.4%로 한 자리 숫자를 기록함.

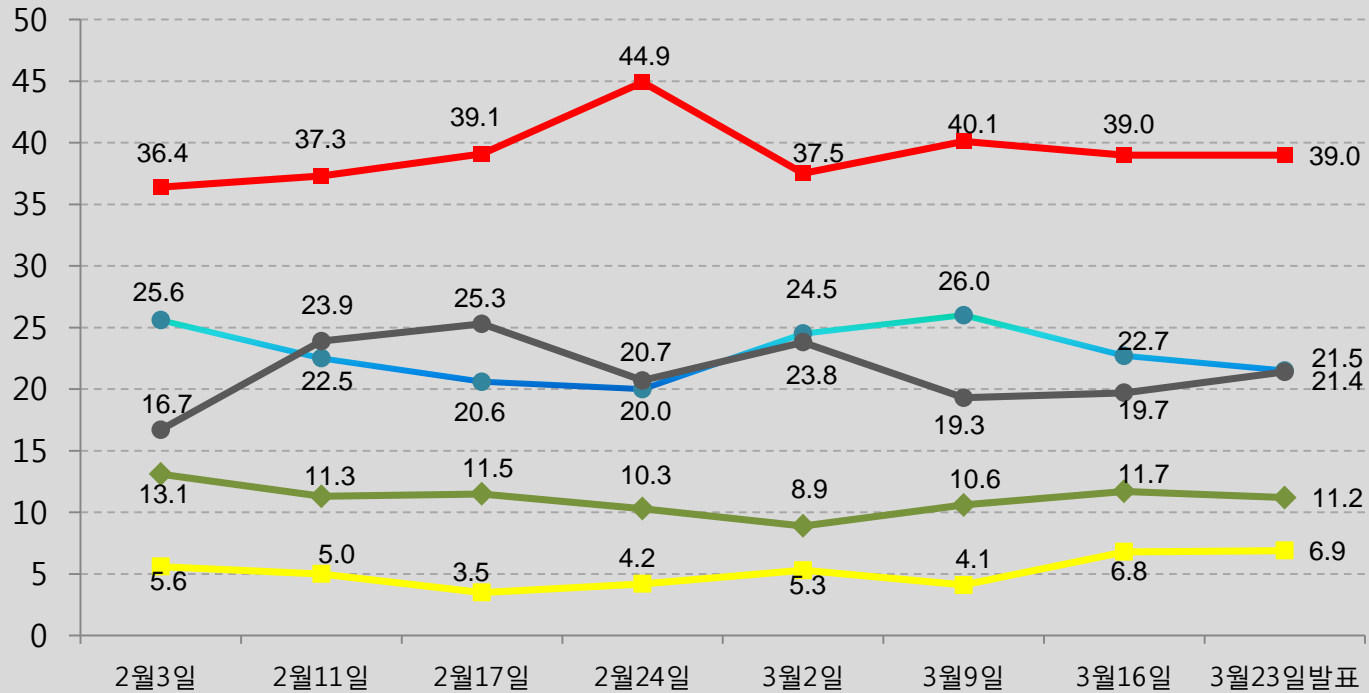
(단위:%)



정당 지지도

새누리당 지지율은 39% 으로 조사됨.
 더불어 민주당 지지율은 1.2%p 하락한 21.5% 로 조사됨.
 국민의 당 지지율도 0.5%p 상승한 11.2% 로 조사됨.
 정의당 지지율은 0.1%p 상승한 6.9%으로 조사됨.
 호남에서는 더불어 민주당 지지율은 31.3%, 국민의 당 35.4% 로 초 접전으로 조사됨.

(단위:%)



무당층



R&Search

연구개발

III. 통계표

1. 응답자 특성

		조사완료		목표할당		가중값 배율
		사례수	비율	사례수	비율	
전체		1037	100%	1037	100%	1.00
연령	만19세이상 20대	111	10.7%	182	17.6%	1.64
	30대	130	12.5%	189	18.3%	1.46
	40대	177	17.1%	219	21.2%	1.24
	50대	310	29.9%	206	19.9%	0.66
	60대	309	29.8%	240	23.1%	0.78
성별	남성	718	69.2%	514	49.6%	0.72
	여성	319	30.8%	523	50.4%	1.64
지역	서울	207	20.0%	207	20.0%	1.00
	경기/인천	301	29.0%	305	29.5%	1.01
	대전/충청/세종	107	10.3%	107	10.3%	1.00
	강원/제주	48	4.6%	44	4.2%	0.91
	부산/울산/경남	163	15.7%	163	15.7%	1.00
	대구/경북	103	9.9%	105	10.2%	1.02
	전남/광주/전북	108	10.4%	105	10.1%	0.97

문1) 선생님께서 생각하시기에 박근혜대통령이 대통령으로서 국정운영을 얼마나 잘한다고 생각하십니까?

		조사완료 례수	사 목표할당 사례수	매우잘못함	잘못하는편	잘하는편	매우잘함	잘모름
전체		1037	1037	37.7%	17.8%	22.9%	15.4%	6.2%
연령	만19세이상 20대	111	182	51.5%	23.7%	10.2%	7.5%	7.0%
	30대	130	189	55.6%	13.4%	10.4%	8.9%	11.8%
	40대	177	219	45.6%	17.8%	19.6%	11.2%	5.8%
	50대	310	206	26.2%	20.3%	28.7%	21.8%	2.9%
	60대	309	240	16.0%	14.6%	40.3%	24.9%	4.3%
성별	남성	718	514	46.2%	16.2%	17.6%	16.2%	3.8%
	여성	319	523	29.4%	19.4%	28.1%	14.6%	8.5%
지역	서울	207	207	43.0%	15.5%	21.9%	14.5%	5.2%
	경기/인천	301	305	39.8%	24.1%	19.2%	13.0%	4.0%
	대전/충청/세종	107	107	22.0%	12.8%	24.9%	25.2%	15.0%
	강원/제주	48	44	29.6%	10.3%	29.9%	16.7%	13.4%
	부산/울산/경남	163	163	34.1%	15.2%	30.0%	14.1%	6.7%
	대구/경북	103	105	24.0%	13.1%	32.6%	25.6%	4.7%
	전남/광주/전북	108	105	60.7%	21.4%	9.4%	5.3%	3.2%

문2) 선생님께서는 4월13일에 실시하는 국회의원 선거에서 어느 당 후보에게 투표하실 생각이십니까?

		조사완료 사례수	목표할당 사례수	새누리당	더불어 민주당	국민의당	정의당	무소속 후보	기타정당	잘모르거 나미결정
전체		1037	1037	37.1%	23.8%	12.7%	5.5%	6.2%	1.9%	12.9%
연령	만19세이상 20대	111	182	21.9%	31.5%	12.7%	4.6%	12.2%	0.4%	16.7%
	30대	130	189	18.1%	37.3%	11.8%	10.7%	3.7%	0.0%	18.5%
	40대	177	219	31.7%	26.9%	10.6%	8.6%	7.8%	3.5%	10.9%
	50대	310	206	45.5%	20.1%	13.6%	3.8%	5.4%	4.1%	7.6%
	60대	309	240	61.5%	7.7%	14.3%	0.6%	2.7%	1.2%	12.0%
성별	남성	718	514	32.9%	29.0%	13.9%	6.6%	5.5%	1.1%	11.0%
	여성	319	523	41.2%	18.8%	11.5%	4.3%	6.8%	2.6%	14.7%
지역	서울	207	207	38.6%	22.6%	10.9%	8.8%	6.7%	0.8%	11.7%
	경기/인천	301	305	32.3%	32.3%	11.3%	5.8%	4.5%	0.3%	13.6%
	대전/충청/세종	107	107	45.4%	17.0%	5.9%	2.0%	2.8%	8.1%	18.8%
	강원/제주	48	44	32.1%	13.6%	13.8%	2.7%	21.4%	2.5%	13.9%
	부산/울산/경남	163	163	48.4%	19.0%	7.7%	6.0%	7.7%	2.7%	8.5%
	대구/경북	103	105	53.6%	16.2%	7.9%	2.9%	4.5%	0.7%	14.3%
	전남/광주/전북	108	105	7.9%	28.0%	39.0%	4.4%	6.2%	2.3%	12.2%
지지정당	새누리당	433	404	87.4%	1.8%	1.0%	0.1%	3.2%	1.0%	5.4%
	더불어민주당	212	223	4.8%	81.3%	6.7%	3.7%	2.3%	0.0%	1.2%
	국민의당	134	116	5.9%	4.0%	77.1%	1.5%	3.9%	1.9%	5.7%
	정의당	61	72	1.4%	34.3%	2.5%	47.4%	7.4%	0.0%	7.0%
	지지정당없음	197	222	6.0%	12.9%	9.3%	5.5%	16.2%	6.1%	43.9%

문3) 선생님께서는 다음 정치인 중에 차기 대통령으로 가장 적합하다고 생각 되시는 정치인이 있다면 한 사람만 선택해 주십시오. 후보호명은 가나다 순입니다.

		조사완료 사례수	목표할당 사례수	김무성	김문수	김부겸	문재인	박원순	안철수	오세훈	유승민	지지후보 없음
전체		1037	1037	13.7%	2.7%	2.1%	22.2%	8.5%	8.4%	10.9%	6.0%	25.4%
연령	만19세이상 20대	111	182	6.2%	1.5%	0.0%	33.2%	11.8%	5.4%	5.4%	6.0%	30.5%
	30대	130	189	3.6%	2.6%	0.9%	39.8%	10.1%	9.2%	9.1%	3.7%	21.0%
	40대	177	219	10.3%	2.6%	3.1%	28.6%	10.6%	6.2%	11.2%	6.6%	20.9%
	50대	310	206	17.0%	3.1%	3.9%	10.4%	7.6%	10.5%	13.7%	7.1%	26.6%
	60대	309	240	27.5%	3.4%	2.2%	4.4%	3.8%	10.1%	13.9%	6.5%	28.1%
성별	남성	718	514	11.7%	2.9%	2.6%	27.8%	8.2%	7.2%	10.2%	6.0%	23.4%
	여성	319	523	15.6%	2.5%	1.6%	16.8%	8.9%	9.5%	11.6%	6.1%	27.4%
지역	서울	207	207	10.4%	3.8%	1.9%	23.9%	7.2%	9.3%	13.5%	4.7%	25.4%
	경기/인천	301	305	12.1%	3.9%	2.2%	29.1%	8.8%	4.0%	11.5%	6.0%	22.4%
	대전/충청/세종	107	107	16.0%	0.7%	0.0%	12.0%	14.4%	4.7%	11.7%	2.4%	38.1%
	강원/제주	48	44	12.9%	1.0%	3.4%	10.6%	5.9%	11.5%	12.5%	10.0%	32.2%
	부산/울산/경남	163	163	22.4%	0.8%	0.8%	21.2%	3.9%	14.5%	8.8%	4.8%	23.1%
	대구/경북	103	105	15.4%	4.5%	6.1%	15.0%	2.9%	2.6%	12.4%	10.5%	30.7%
전남/광주/전북	108	105	7.6%	0.8%	2.1%	23.4%	18.3%	17.8%	4.4%	8.4%	17.1%	
지지정당	새누리당	433	404	30.6%	4.3%	0.6%	1.8%	3.2%	2.1%	23.0%	4.9%	29.5%
	더불어민주당	212	223	3.7%	1.0%	3.3%	65.4%	11.4%	1.8%	2.5%	3.0%	7.9%
	국민의당	134	116	4.3%	0.0%	5.9%	4.0%	10.0%	49.7%	5.8%	6.6%	13.6%
	정의당	61	72	0.0%	0.0%	3.8%	52.5%	17.5%	3.0%	0.0%	5.8%	17.4%
	지지정당없음	197	222	2.1%	3.7%	1.0%	15.8%	11.7%	6.5%	3.6%	11.0%	44.4%

문4) 선생님께서 현재 지지하고 있는 정당은 어디이십니까?
호명은 국회 의석 수 순입니다.

		조사완료 사례수	목표할당 사례수	새누리당	더불어 민주당	국민의당	정의당	지지정당 없음
전체		1037	1037	39.0%	21.5%	11.2%	6.9%	21.4%
연령	만19세이상 20대	111	182	25.1%	33.1%	10.3%	6.3%	25.2%
	30대	130	189	16.6%	30.8%	10.5%	12.8%	29.3%
	40대	177	219	34.8%	22.9%	9.2%	10.9%	22.3%
	50대	310	206	46.2%	18.2%	13.3%	5.0%	17.3%
	60대	309	240	64.8%	7.0%	12.6%	0.8%	14.8%
성별	남성	718	514	34.5%	24.4%	11.5%	10.2%	19.4%
	여성	319	523	43.4%	18.7%	10.9%	3.8%	23.3%
지역	서울	207	207	36.1%	22.6%	11.2%	9.6%	20.5%
	경기/인천	301	305	34.5%	26.7%	7.9%	9.6%	21.3%
	대전/충청/세종	107	107	48.2%	13.7%	4.8%	2.1%	31.2%
	강원/제주	48	44	38.9%	17.1%	8.4%	10.2%	25.4%
	부산/울산/경남	163	163	49.3%	15.0%	10.7%	5.0%	19.9%
	대구/경북	103	105	62.7%	14.8%	5.2%	4.4%	12.9%
	전남/광주/전북	108	105	8.2%	31.3%	35.4%	2.9%	22.2%