

알앤써치 바로미터

2023년(August-16회(2년))

바로미터, Barometre,
알앤써치

알앤씨치 바로미터 index

표본 수



만 18세 이상 대한민국에 거주하는 1017명(가중1017명)

표본 추출




무선전화 RDD에서
18세이상 유권자들을 대표할 수 있도록
지역, 성, 연령 비율대로 할당함

- sociodémographiques(개인의 sex, 연령);
- géographiques(지역).

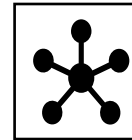
가중값 적용 기준 은 2023년 4월말 행정안전부
주민등록인구 지역/성/연령 비율 임(셀가중).

조사방법



표준화 된 설문지를 이용하여 2023년 8월
16/17/18일 전화 자동응답 방식으로 실시됨

표본 오차




95% 신뢰수준 $\pm 3.1\%$ 포인트

응답율

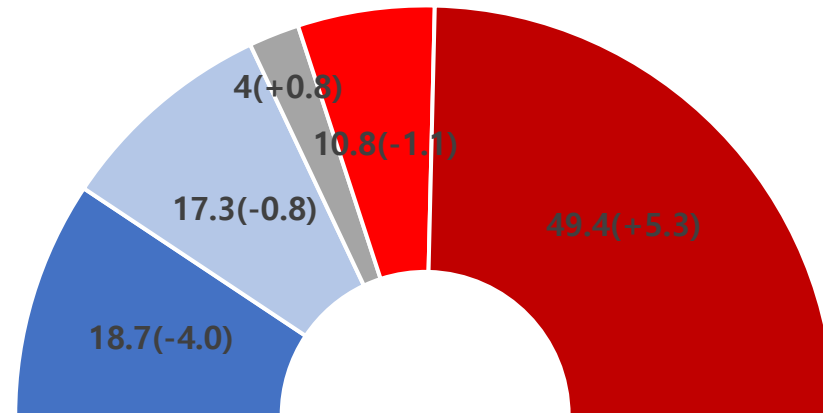


2.2%

1 | 대통령 국정지지율



Q. 귀하께서는 윤석열 대통령이 대통령으로서 국정운영을 잘하고 있다고 생각하십니까?
아니면 잘못하고 있다고 생각하십니까? 답변은 로테이션입니다.



매우 잘하고 있다 잘하고 있는 편이다 잘 모름 잘못하고 있는 편이다 매우 잘못하고 있다

TOTAL 잘함 TOTAL 잘못함

36.0(-4.8)

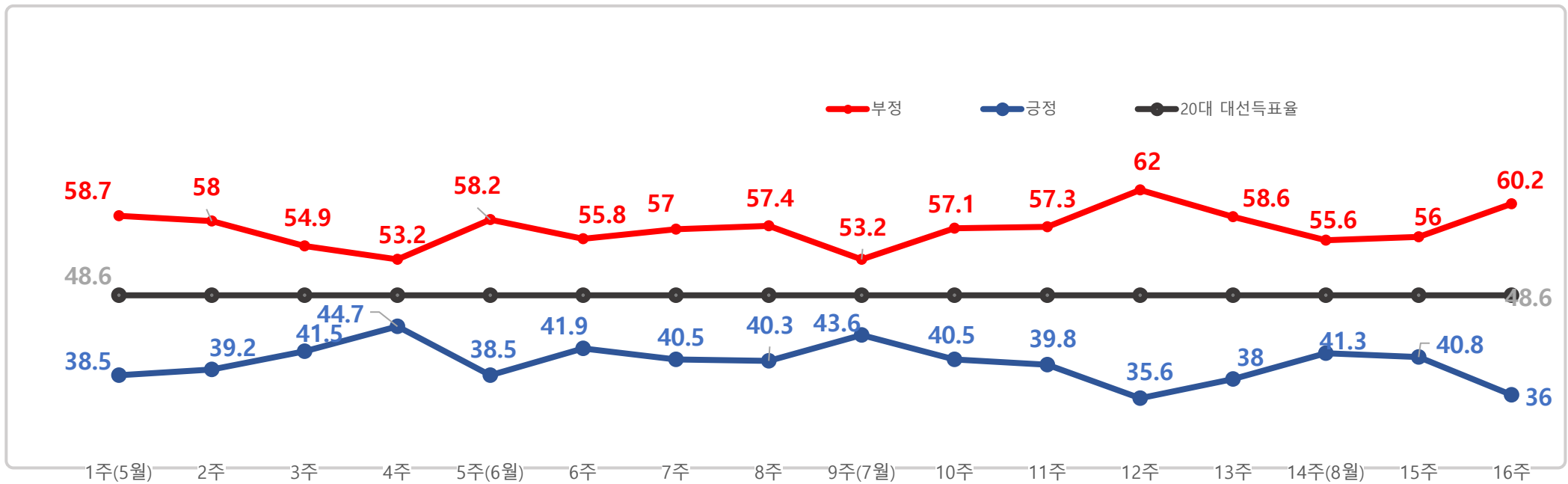
60.2(+4.2)

()직전조사 대비

2 | 집권2년차 국정지지율 추이

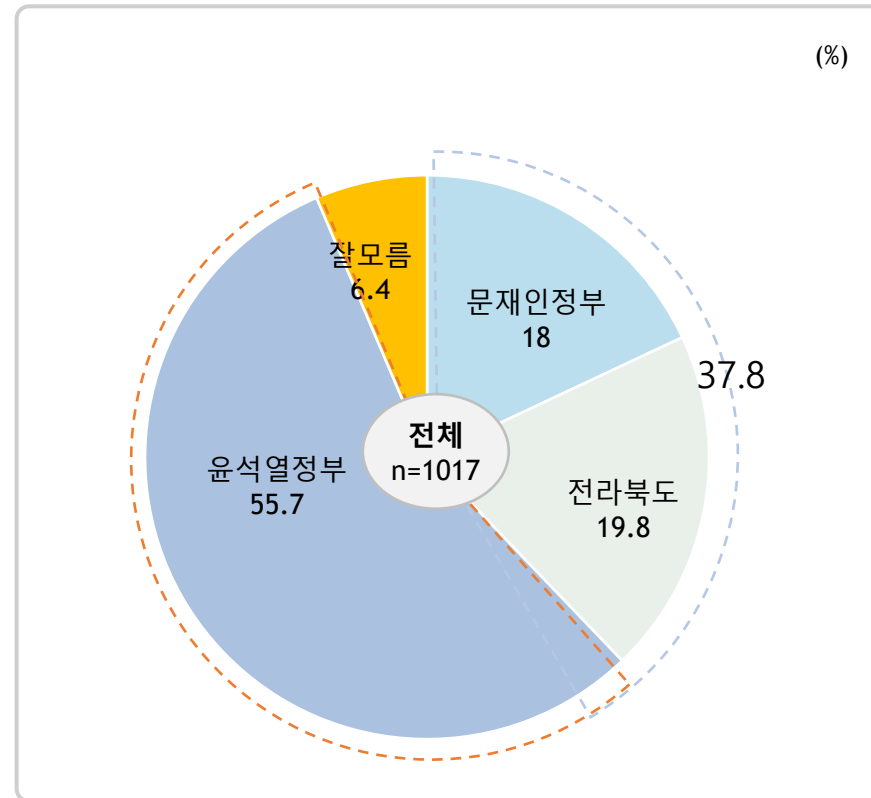
(집권1년차 국정운영추이는 알앤써치에서 확인바람)

집권2년 대통령 국정지지율 추이

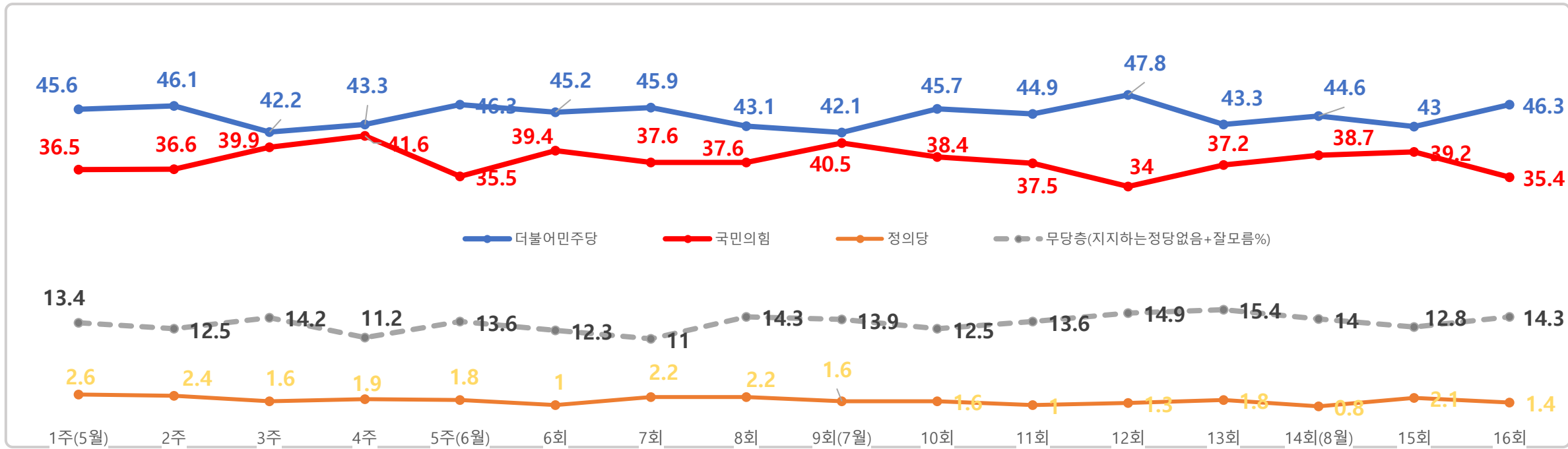


이전 내용은 알앤씨 (<http://www.rnch.co.kr>) 에서 확인바람

3 | 잼버리사태 책임 ?



4 | 정당지지율



이전 내용은 알앤써치 (<http://www.rnch.co.kr>) 에서 확인바람

알고리즘이치 || 통계표

응답자 특성

		조사완료		가중값 적용 기준		가중값배율
		사례수	비율	사례 수	비율	
응답자의 수		(1017)	(100)	(1017)	(100)	(1.0)
연령	18세 이상20대	132	13.0	168	16.5	1.3
	30대	178	17.5	151	14.8	0.9
	40대	186	18.3	185	18.2	1.0
	50대	202	19.9	198	19.5	1.0
	60세이상	319	31.4	315	31.0	1.0
성	남성	546	53.7	506	49.8	0.9
	여성	471	46.3	511	50.2	1.1
지역	서울	208	20.5	191	18.8	0.9
	경기/인천	322	31.7	325	32.0	1.0
	대전/충청/세종	97	9.5	108	10.6	1.1
	강원/제주	47	4.6	43	4.2	0.9
	부산/울산/경남	144	14.2	151	14.9	1.1
	대구/경북	94	9.2	100	9.8	1.0
	전남/광주/전북	105	10.3	99	9.7	0.9

	구분		조사 완료 사례 수			가중값 적용 기준 사례 수		
			계	남자	여자	계	남자	여자
지역별	계	합계	(1017)	(546)	(471)	(1017)	(506)	(511)
		18세이상20대	132	79	53	168	88	80
		30대	178	120	58	151	78	73
		40대	186	97	89	185	95	90
		50대	202	102	100	198	100	98
		60세이상	319	148	171	315	145	170
	서울	소계	(208)	(111)	(97)	(191)	(91)	(100)
		18세이상20대	44	26	18	36	17	19
		30대	40	26	14	32	16	16
		40대	34	17	17	33	16	17
		50대	35	17	18	35	17	18
		60세이상	55	25	30	55	25	30
	경기/인천	소계	(322)	(171)	(151)	(325)	(164)	(161)
		18세이상20대	42	22	20	55	29	26
		30대	61	40	21	52	27	25
		40대	65	34	31	64	33	31
		50대	65	33	32	65	33	32
		60세이상	89	42	47	89	42	47
	대전/충청/세종	소계	(97)	(50)	(47)	(108)	(55)	(53)
		18세이상20대	11	6	5	18	10	8
		30대	11	7	4	15	8	7
		40대	20	10	10	20	10	10
		50대	21	11	10	21	11	10
		60세이상	34	16	18	34	16	18
	강원/제주	소계	(47)	(24)	(23)	(43)	(22)	(21)
		18세이상20대	3	1	2	7	4	3
		30대	8	4	4	6	3	3
		40대	8	4	4	7	4	3
		50대	11	6	5	8	4	4
		60세이상	17	9	8	15	7	8
	부산/울산/경남	소계	(144)	(83)	(61)	(151)	(75)	(76)
		18세이상20대	15	12	3	22	12	10
30대		22	18	4	21	11	10	
40대		25	14	11	27	14	13	
50대		30	15	15	30	15	15	
60세이상		52	24	28	51	23	28	
대구/경북	소계	(94)	(49)	(45)	(100)	(50)	(50)	
	18세이상20대	7	5	2	15	8	7	
	30대	14	9	5	13	7	6	
	40대	17	9	8	17	9	8	
	50대	20	10	10	20	10	10	
	60세이상	36	16	20	35	16	19	
전남/광주/전북	소계	(105)	(58)	(47)	(99)	(49)	(50)	
	18세이상20대	10	7	3	15	8	7	
	30대	22	16	6	12	6	6	
	40대	17	9	8	17	9	8	
	50대	20	10	10	19	10	9	
	60세이상	36	16	20	36	16	20	

1) 귀하께서는 현재 다음 정당중 어느 정당을 지지하십니까? 호명은 정당의식 순입니다.

		조사 완료 사례 수	가중값 적용 사례 수	지지하는 정당					
				더불어 민주당	국민의 힘	정의당	기타정당	지지정당 없음	잘 모름
				%	%	%	%	%	%
전체		(1017)	(1017)	46.3	35.4	1.4	2.6	12.7	1.6
연령	18세 이상 20대	132	168	46.2	31.5	5.6	2.7	13.6	0.4
	30대	178	151	43.8	34.7	0.8	2.1	17.3	1.2
	40대	186	185	57.0	28.6	-	2.1	11.8	0.5
	50대	202	198	52.5	28.1	1.0	3.0	14.4	1.0
	60세 이상	319	315	37.5	46.2	0.6	2.8	9.5	3.4
성	남성	546	506	45.0	36.1	1.0	2.7	13.9	1.4
	여성	471	511	47.6	34.7	1.9	2.5	11.5	1.8
지역	서울	208	191	51.9	28.7	1.9	3.1	12.5	1.9
	경기/인천	322	325	45.1	36.5	0.8	3.6	12.5	1.5
	대전/충청/세종	97	108	40.8	40.7	2.6	1.9	13.1	1.0
	강원/제주	47	43	53.9	34.9	-	1.5	7.9	1.8
	부산/울산/경남	144	151	46.9	34.8	1.3	0.4	16.0	0.7
	대구/경북	94	100	24.9	53.7	-	3.9	15.5	2.0
	전남/광주/전북	105	99	62.8	21.3	3.4	2.0	7.5	3.0
정치성향	보수	251	246	25.2	65.6	1.4	2.0	5.3	0.4
	중도	459	469	48.3	31.0	1.3	2.1	16.9	0.3
	진보	195	192	76.7	11.8	1.4	3.7	5.4	1.0
	잘 모름	112	110	32.3	27.2	2.1	4.2	23.6	10.6

2)귀하께서는 윤석열대통령이 대통령으로서 국정운영을 잘하고 있다고 생각하십니까? 아니면 잘못하고 있다고 생각하십니까? 답변은 로테이션입니다.

		조사 완료 사례 수	가중값 적용 사례 수	국정지지율						
				매우 잘못하고 있다	잘못하고 있는 편 이다	부정	잘하고 있는 편이다	매우 잘하고 있다	긍정	잘 모름
				%	%	%	%	%	%	%
전체		(1017)	(1017)	49.4	10.8	60.2	17.3	18.7	36.0	4.0
연령	18세이상 20대	132	168	55.3	16.3	71.6	10.9	12.2	23.1	5.2
	30대	178	151	52	7.7	59.7	16.1	20.2	36.3	4.0
	40대	186	185	63.4	6.4	69.8	10.6	17.9	28.5	1.7
	50대	202	198	57.6	7.5	65.1	15.3	16.1	31.4	3.5
	60세이상	319	315	31.5	13.9	45.4	26.3	23.4	49.7	4.9
성	남성	546	506	49.8	10.7	60.5	16.2	20.4	36.6	3.0
	여성	471	511	48.9	10.8	59.7	18.3	17	35.3	4.9
지역	서울	208	191	51.9	14.3	66.2	16.5	14.1	30.6	3.1
	경기/인천	322	325	49.9	10.6	60.5	15.9	20.7	36.6	2.9
	대전/충청/세종	97	108	53.1	6.6	59.7	19.8	19.5	39.3	1.0
	강원/제주	47	43	48.1	5.9	54	19.8	22.7	42.5	3.6
	부산/울산/경남	144	151	48.7	9	57.7	12.1	22.5	34.6	7.7
	대구/경북	94	100	32.8	10.2	43	30.5	21.8	52.3	4.6
	전남/광주/전북	105	99	56.5	14.4	70.9	14.1	9	23.1	6.0
지지하는 정당	더불어민주당	468	471	82	12.2	94.2	2.6	1.7	4.3	1.5
	국민의 힘	364	360	7.2	5.5	12.7	38.3	46.9	85.2	2.1
	정의당	12	15	65.5	13.6	79.1	14	-	14	6.9
	기타정당	28	27	45.4	20	65.4	14.9	10	24.9	9.7
	지지정당 없음	128	129	50.1	15.3	65.4	12.9	7.3	20.2	14.4
	잘 모름	17	16	22.7	30.4	53.1	18.5	5.9	24.4	22.5
정치성향	보수	251	246	28.2	7	35.2	28.7	34.4	63.1	1.6
	중도	459	469	53.6	10.6	64.2	15.5	17.3	32.8	3.1
	진보	195	192	70.7	12	82.7	6.3	7.3	13.6	3.7
	잘 모름	112	110	41.2	17.7	58.9	18.4	9.1	27.5	13.6

3) 귀하께서는 새만금 잼버리의 준비부족과 부실 운영 책임이 다음중 어느쪽이 더 크다고 생각하십니까?답변은 로테이션입니다.?

		조사 완료 사례 수	가중값 적용 사례 수	잼버리 부실책임이 큰 곳			
				문재인정부	전라북도	윤석열정부	잘 모름
				%	%	%	%
전체		(1017)	(1017)	18.0	19.8	55.7	6.4
연령	18세이상 20대	132	168	13.3	24.0	58.1	4.7
	30대	178	151	22.7	18.6	54.6	4.0
	40대	186	185	11.5	17.2	66.5	4.8
	50대	202	198	15.2	15.2	63.6	6.0
	60세 이상	319	315	23.8	22.6	43.8	9.8
성	남성	546	506	17.1	22.0	56.8	4.1
	여성	471	511	18.9	17.7	54.7	8.7
지역	서울	208	191	15.6	16.3	60.7	7.4
	경기/인천	322	325	15.7	22.0	55.9	6.4
	대전/충청/세종	97	108	22.3	13.3	61.7	2.8
	강원/제주	47	43	23.7	21.6	52.6	2.1
	부산/울산/경남	144	151	19.3	20.4	51.1	9.2
	대구/경북	94	100	26.8	29.4	38.9	5.0
	전남/광주/전북	105	99	12.0	15.5	64.6	7.8
지지하는 정당	더불어민주당	468	471	1.7	4.5	90.1	3.7
	국민의 힘	364	360	41.7	40.0	12.8	5.4
	정의당	12	15	-	14.0	70.0	16.0
	기타정당	28	27	26.9	12.5	56.9	3.7
	지지정당 없음	128	129	12.2	22.0	50.2	15.6
	잘 모름	17	16	12.6	17.2	40.4	29.7
국정운영	부정	604	611	3.7	5.8	86.6	4.0
	긍정	374	365	42.3	43.5	8.0	6.2
	잘 모름	39	40	14.9	18.5	20.8	45.8
정치성향	보수	251	246	31.2	27.3	36.7	4.8
	중도	459	469	16.4	21.5	59.1	3.1
	진보	195	192	7.3	7.7	79.2	5.8
	잘 모름	112	110	14.0	17.1	43.5	25.5

4)귀하의 정치성향은 다음 중 어느 쪽에 더 가깝다고 생각하십니까?

		조사 완료 사례 수	가중값 적용 사례 수	정치성향			
				보수	중도	진보	잘 모름
				%	%	%	%
전체		(1017)	(1017)	24.2	46.1	18.9	10.8
연령	18세이상 20대	132	168	21.2	53.7	16.8	8.3
	30대	178	151	21.3	48.8	21.5	8.5
	40대	186	185	21.0	48.8	21.7	8.5
	50대	202	198	23.3	45.4	20.9	10.4
	60세이상	319	315	29.7	39.6	15.8	14.9
성	남성	546	506	25.0	48.9	17.3	8.8
	여성	471	511	23.5	43.3	20.4	12.8
지역	서울	208	191	24.2	44.6	19.1	12.1
	경기/인천	322	325	24.7	46.0	19.1	10.1
	대전/충청/세종	97	108	20.0	48.8	17.3	13.9
	강원/제주	47	43	26.6	44.5	15.6	13.4
	부산/울산/경남	144	151	25.7	47.9	17.6	8.9
	대구/경북	94	100	30.9	49.3	14.4	5.3
	전남/광주/전북	105	99	17.2	40.9	27.2	14.6
지지하는 정당	더불어민주당	468	471	13.2	48.0	31.2	7.5
	국민의 힘	364	360	45.0	40.4	6.3	8.3
	정의당	12	15	23.1	42.9	18.1	16.0
	기타정당	28	27	18.6	37.1	27.0	17.2
	지지정당 없음	128	129	10.2	61.5	8.1	20.2
	잘 모름	17	16	6.2	10.0	11.8	72.0