

이달이 낯설다

12월 2주차 바로미터 (2019년)


2019. 12 11.

# I. 조사개요

## II. 주요조사결과

1. 대통령 국정지지율
2. 북미갈등 고조의 책임자
3. 향후 북미갈등 수위
4. 정치성향

## III. 통계표



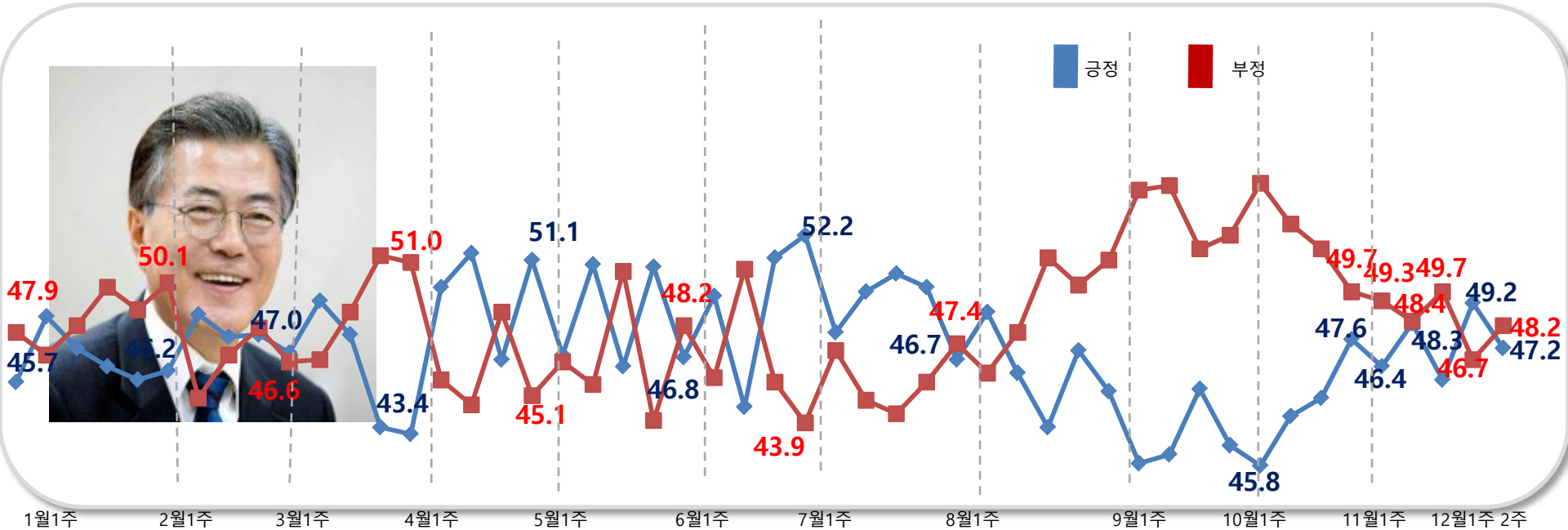
# I. 조사개요

1. 조사 명	알앤씨치 바로미터 12월 2주차
2. 조사 기간	▶ 2019년 12월 9일/10일
3. 조사 방법	▶ 구조화된 설문지를 이용한 무선(100%)자동응답
4. 조사 대상	▶ 전국 만 19세 이상 성인 남녀
5. 표본 크기	▶ 1004명(가중1000명)
6. 표본 추출	▶ 성, 연령, 지역별 인구 비례 할당 추출 무선 RDD
7. 표본 오차	▶ 95% 신뢰수준 $\pm 3.1\%p$
8. 응답 율	▶ 6.8%
9. 조사기관/의뢰처	▶ (주) 알 앤 씨 치 / (주) 데일리안
10. 통계보정	▶ 성별, 연령별, 지역별 가중 값 부여(셀가중)(2019년 7월말 행정자치부 발표 주민등록 인구 기준) ▶ 자세한 내용은 알앤씨치 <a href="http://www.rnch.co.kr">www.rnch.co.kr</a> 에서 확인바람

# 국정 지지율

문1)선생님께서서는 문재인 대통령이 대통령으로서 얼마나 국정운영을 잘하고 있다고 보십니까?

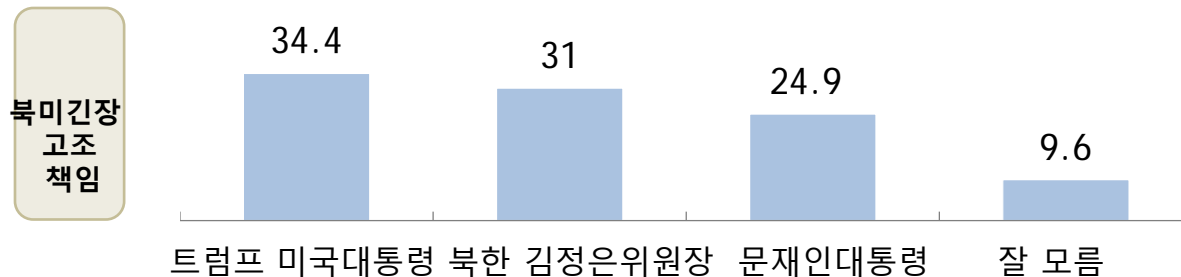
- ▶ 문 대통령의 국정지지율은 47.2% 대 48.2% 로  
 긍정평가는 2.0%p 하락한 반면, 부정평가는 1.5%p 상승한 것으로 조사됨.->1주만에 데드크로스  
 북한이슈가 영향을 미친 것으로 보임.



## 북미긴장 고조 책임

문2) 미국과 북한간 비핵화 협상이 진전되지 못하면서 한반도 위기설이 제기되고 있습니다.  
선생님께서서는 북미간 비핵화 협상이 진전을 이루지 못하는 책임이 누구에게 있다고 생각하

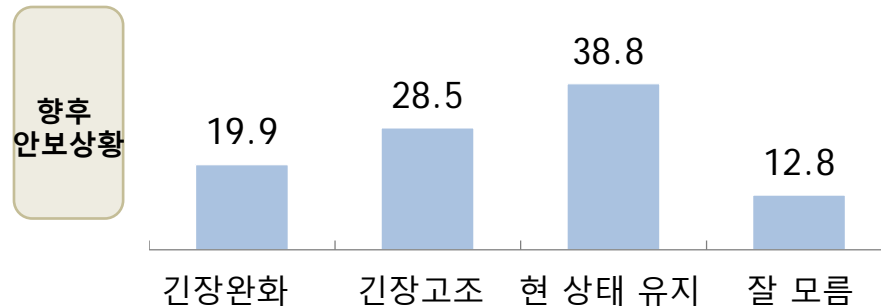
- ▷ 트럼프대통령 34.4% 김정은 위원장 31% 순으로 조사됨.
- ▷ 트럼프대통령은 40대, 호남, 중도진보, 진보층에서 가장 높은 것으로 조사됨.
- ▷ 김정은 위원장은 30대, 서울수도권, 중도보수층에서 높은 반면,
- ▷ 문재인대통령이라는 응답은 60세이상, TK, PK, 보수층에서 가장 높은 것으로 조사됨.



# 향후 안보상황

문3) 그럼 ,향후 한반도 안보 상황은 어떤 국면을 맞이 할 것으로 예상하십니까?

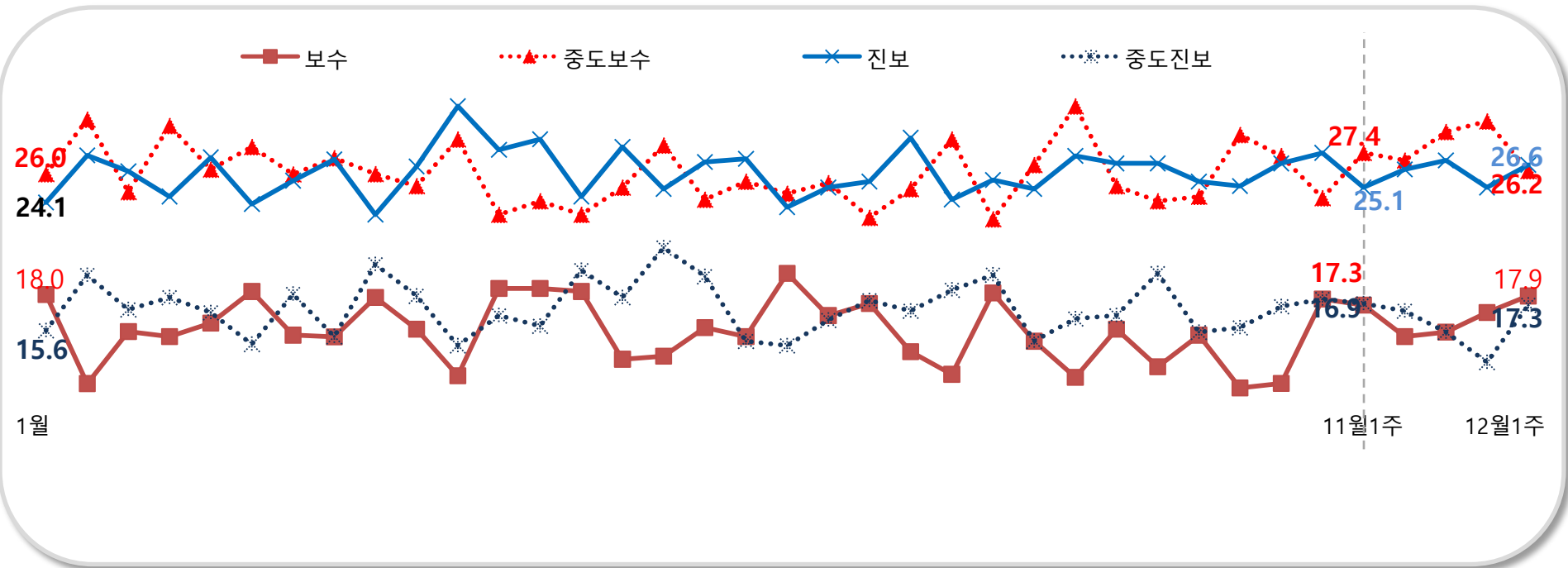
▷ 현 상태유지 38.8%>긴장고조 28.5%>긴장완화 19.9% 순으로 조사됨.



# 정치성향

문4) 선생님 정치성향은 다음 중 어느 쪽에 더 가깝다고 생각하십니까?

중도보수 25.8% > 중도진보 25.3% > 보수 17.4% > 진보 16.1% 순으로 조사됨.



알인서기

## II. 통계표



## 응답자 특성

		조사완료		목표할당		가중값배율
		사례수	비율	사례 수	비율	
(응답자의 수)		1004	100	1000	100	1.0
연령	19세이상20대	114	11.4	171	17.1	1.5
	30대	131	13.0	167	16.7	1.3
	40대	198	19.7	195	19.5	1.0
	50대	233	23.2	201	20.1	0.9
	60세이상	328	32.7	266	26.6	0.8
성	남성	676	67.3	497	49.7	0.7
	여성	328	32.7	503	50.3	1.5
지역	서울	249	24.8	193	19.3	0.8
	경기/인천	290	28.9	308	30.8	1.1
	대전/충청/세종	71	7.1	105	10.5	1.5
	강원/제주	61	6.1	43	4.3	0.7
	부산/울산/경남	151	15.0	153	15.3	1.0
	대구/경북	99	9.9	99	9.9	1.0
	전남/광주/전북	83	8.3	99	9.9	1.2

1)선생님께서서는 문재인 대통령이 대통령으로서 얼마나 국정운영을 잘하고 있다고 생각하십니까?  
 답변은 로테이션입니다.

		조사완료 사례수	가중값 적용 사례 수	국정지지율						
				매우 잘못하고 있다	잘못하고 있는 편이 다	부정	잘하는 편이다	매우 잘하고 있다	긍정	잘 모름
				%	%	%	%	%	%	%
전체		1004	1000	32.1	16.2	48.2	20.4	26.8	47.2	4.5
연령	19세이상20대	114	172	28.2	14.0	42.2	22.2	23.9	46.1	11.7
	30대	131	166	33.8	12.3	46.1	15.3	34.7	50.0	3.9
	40대	198	195	25.7	11.6	37.2	25.9	35.7	61.6	1.2
	50대	233	201	28.7	21.8	50.6	18.9	27.0	45.9	3.5
	60세이상	328	267	40.7	19.0	59.7	19.6	17.2	36.7	3.5
성	남성	676	496	35.8	15.5	51.3	18.8	27.2	46.0	2.7
	여성	328	504	28.4	16.8	45.2	22.0	26.4	48.4	6.4
지역	서울	249	193	31.8	16.7	48.5	18.7	25.8	44.5	6.9
	경기/인천	290	306	29.8	19.1	48.8	19.4	26.8	46.2	5.0
	대전/충청/세종	71	105	25.2	11.5	36.7	29.0	26.5	55.6	7.7
	강원/제주	61	43	22.4	29.8	52.3	21.2	21.6	42.8	4.9
	부산/울산/경남	151	154	47.2	14.9	62.1	15.1	19.9	35.1	2.8
	대구/경북	99	100	46.0	16.4	62.4	13.9	23.7	37.6	-
	전남/광주/전북	83	99	13.8	6.8	20.5	32.1	45.1	77.2	2.3
정치성향	보수	192	174	49.0	19.3	68.3	9.1	19.8	28.9	2.8
	중도보수	277	258	48.1	22.9	71.0	11.5	13.9	25.4	3.6
	중도진보	259	253	16.8	13.6	30.4	31.6	37.2	68.8	0.9
	진보	146	161	13.1	4.4	17.5	27.3	49.9	77.2	5.3
	잘모름	130	154	31.2	17.9	49.1	22.6	15.1	37.7	13.2

문2) 미국과 북한간 비핵화 협상이 진전되지 못하면서 한반도 위기설이 제기되고 있습니다.  
 선생님께서는 북미간 비핵화 협상이 진전을 이루지 못하는 책임이 누구에게 있다고 생각하십니까?

		조사완료 사례수	가중값 적용 사례 수	북미간 긴장고조 책임은?			
				트럼프미국 대통령	김정은 위원장	문재인 대통령	잘 모름
					%	%	%
전체		1004	1000	34.4	31.0	24.9	9.6
연령	19세이상20대	114	172	35.5	39.3	17.2	8.0
	30대	131	166	29.9	42.3	23.3	4.5
	40대	198	195	46.9	21.9	21.1	10.1
	50대	233	201	39.5	29.1	22.2	9.3
	60세이상	328	267	23.7	26.9	35.6	13.8
성	남성	676	496	35.0	31.6	26.1	7.2
	여성	328	504	33.8	30.5	23.7	12.0
지역	서울	249	193	34.6	36.7	21.8	7.0
	경기/인천	290	306	32.9	34.8	22.4	9.9
	대전/충청/세종	71	105	42.9	19.3	25.4	12.3
	강원/제주	61	43	39.6	27.3	22.5	10.6
	부산/울산/경남	151	154	28.6	31.0	33.2	7.2
	대구/경북	99	100	21.1	30.3	36.5	12.2
	전남/광주/전북	83	99	50.1	23.2	14.5	12.2
정치성향	보수	192	174	19.9	31.0	36.9	12.3
	중도보수	277	258	20.7	39.5	35.3	4.5
	중도진보	259	253	51.2	28.2	10.6	9.9
	진보	146	161	59.3	23.6	10.8	6.3
	잘모름	130	154	20.2	29.5	32.0	18.2

문3)그럼 ,향후 한반도 안보 상황은 어떤 국면을 맞이 할 것으로 예상하십니까?

		조사완료 사례수	가중값 적용 사례 수	향후 한반도 안보상황			
				긴장 완화	긴장고조	현 상태유지	잘 모름
				%	%	%	%
전체		1004	1000	19.9	28.5	38.8	12.8
연령	19세이상20대	114	172	23.8	26.0	39.6	10.6
	30대	131	166	22.4	31.9	34.8	11.0
	40대	198	195	23.3	25.6	44.7	6.4
	50대	233	201	21.3	29.8	41.8	7.2
	60세이상	328	267	12.4	29.3	34.0	24.3
성	남성	676	496	22.3	34.2	34.5	9.0
	여성	328	504	17.6	23.0	42.9	16.5
지역	서울	249	193	18.8	26.6	41.6	13.0
	경기/인천	290	306	21.3	26.7	40.2	11.8
	대전/충청/세종	71	105	24.9	24.2	41.3	9.6
	강원/제주	61	43	10.5	16.4	54.5	18.7
	부산/울산/경남	151	154	16.9	38.4	31.2	13.4
	대구/경북	99	100	25.4	39.1	23.9	11.6
	전남/광주/전북	83	99	16.0	21.6	45.9	16.5
정치성향	보수	192	174	14.9	38.2	34.8	12.1
	중도보수	277	258	12.2	36.9	42.4	8.5
	중도진보	259	253	25.3	20.7	46.3	7.6
	진보	146	161	35.2	22.1	33.5	9.1
	잘모름	130	154	13.6	23.2	30.1	33.1

4) 선생님의 정치성향은 다음 중 어느 쪽에 더 가깝다고 생각하십니까?

		조사완료 사례수	가중값 적용 사례 수	정치성향				
				보수	중도보수	중도진보	진보	잘 모름
				%	%	%	%	%
전체		1004	1000	17.4	25.8	25.3	16.1	15.4
연령	19세이상20대	114	172	13.3	17.8	26.1	21.4	21.3
	30대	131	166	14.7	33.5	26.9	13.5	11.4
	40대	198	195	11.7	23.1	36.8	21.0	7.4
	50대	233	201	17.9	29.5	24.5	16.5	11.6
	60세이상	328	267	25.4	25.2	16.0	10.5	22.8
성	남성	676	496	18.4	28.5	28.1	15.1	9.8
	여성	328	504	16.3	23.0	22.5	17.1	21.0
지역	서울	249	193	14.0	30.0	23.6	15.8	16.6
	경기/인천	290	306	15.6	28.4	26.9	16.7	12.4
	대전/충청/세종	71	105	8.7	20.0	31.6	11.4	28.3
	강원/제주	61	43	23.1	16.3	18.1	21.7	20.8
	부산/울산/경남	151	154	19.8	33.8	26.0	6.4	13.9
	대구/경북	99	100	34.6	23.1	18.6	14.2	9.7
	전남/광주/전북	83	99	15.1	10.0	25.6	34.8	14.6