

알앤써치 바로미터

February 2023년(37회)

바로미터, Barometre,
알앤써치

알앤씨치 바로미터 index

표본 수



만 18세 이상 대한민국에 거주하는 1058명(가중1058명)

표본 추출




무선전화 RDD에서
18세이상 유권자들을 대표할 수 있도록
지역, 성, 연령 비율대로 할당함

- sociodémographiques(개인의 sex, 연령);
- géographiques(지역).

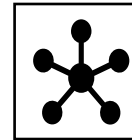
가중값 적용 기준 은 2023년 1월말 행정안전부
주민등록인구 지역/성/연령 비율 임(셀가중).

조사방법



표준화 된 설문지를 이용하여 2023년 2월
5-6일 전화 자동응답 방식으로 실시됨

표본 오차




95% 신뢰수준 $\pm 3.0\%$ 포인트

응답율

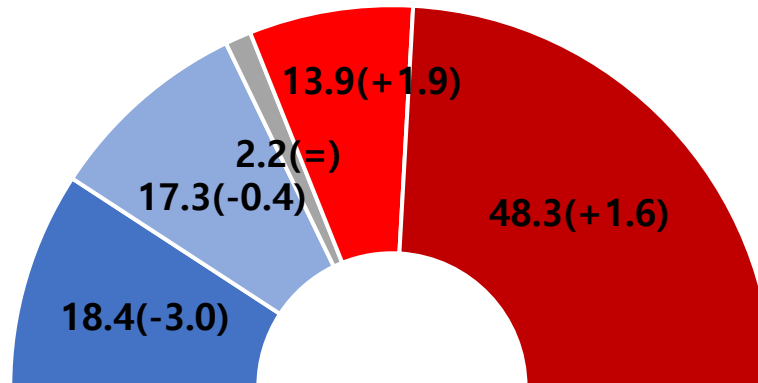


2.4%

1 | 대통령 국정지지율



Q. 귀하께서는 윤석열 대통령이 대통령으로서 국정운영을 잘하고 있다고 생각하십니까?
아니면 잘못하고 있다고 생각하십니까? 답변은 로테이션입니다.




매우 잘하고 있다 잘하고 있는 편이다 잘 모름 잘못하고 있는 편이다 매우 잘못하고 있다

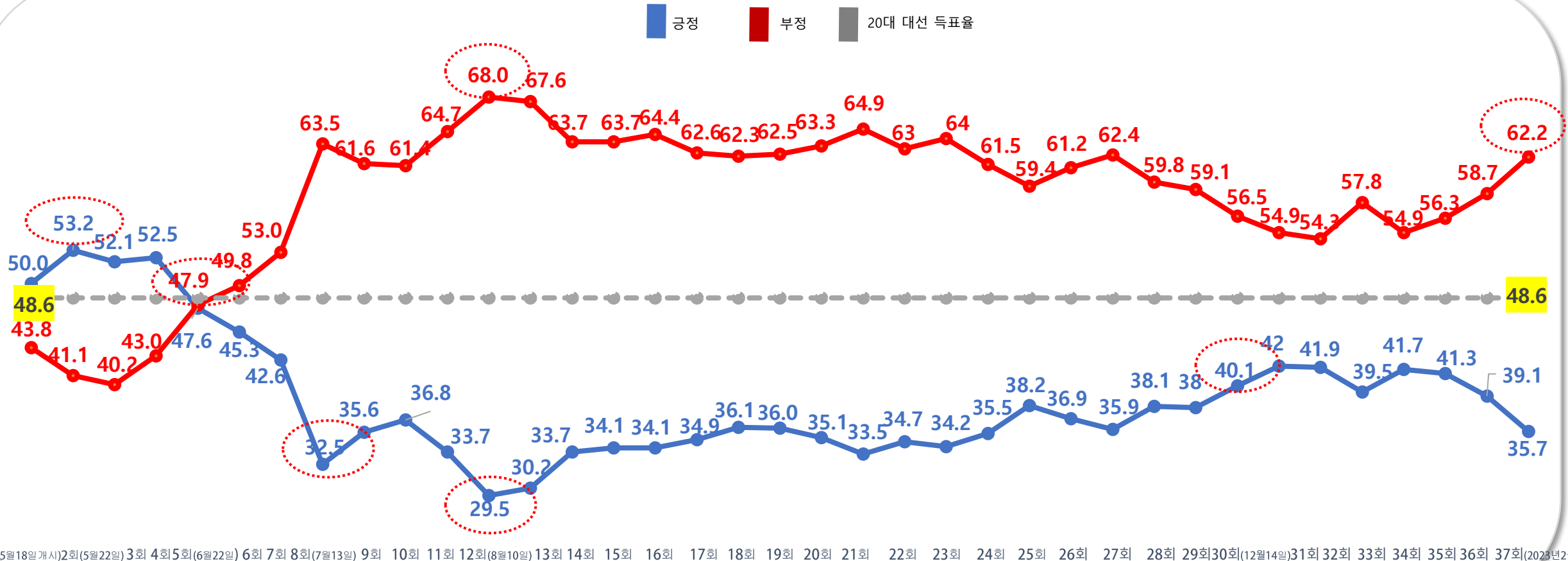
TOTAL 잘함 TOTAL 잘못함

35.7 (-3.4)

62.2 (+3.5)

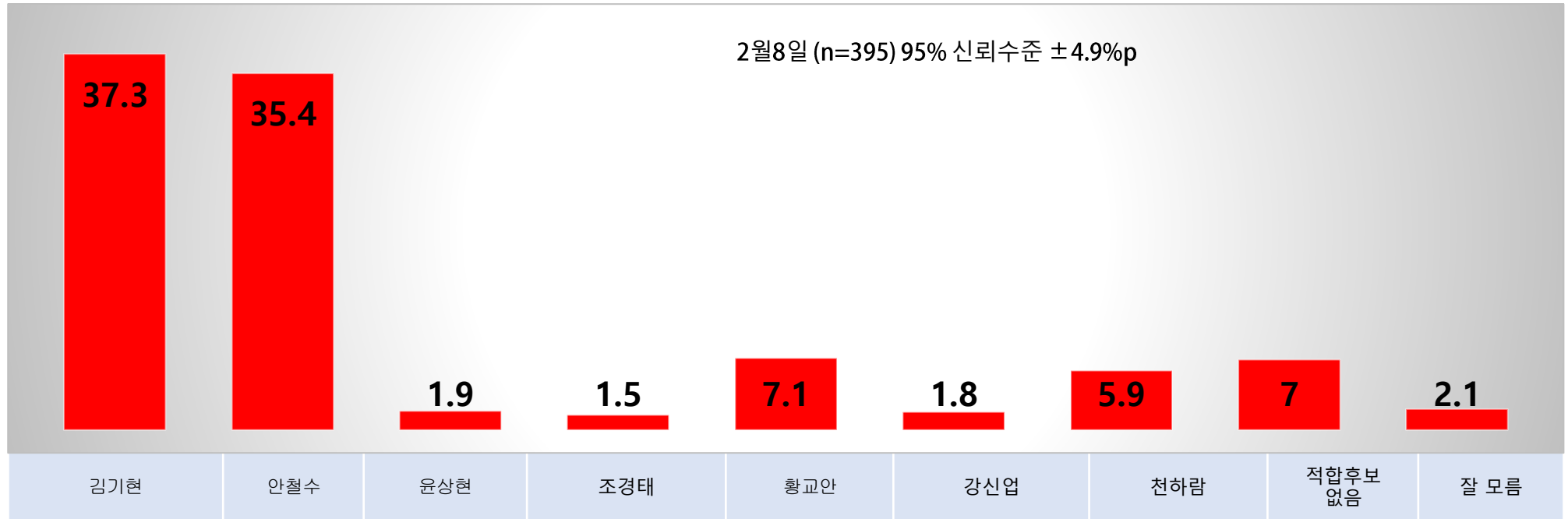


국정지지율 추이

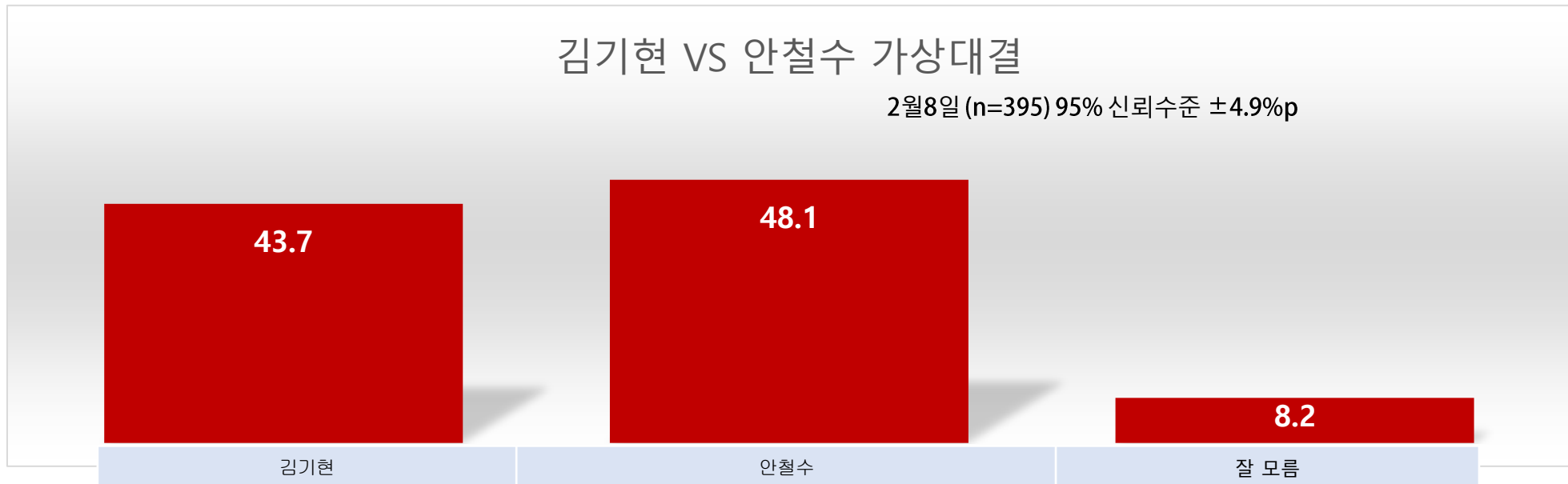


2 | 적합한 국민의 힘 대표

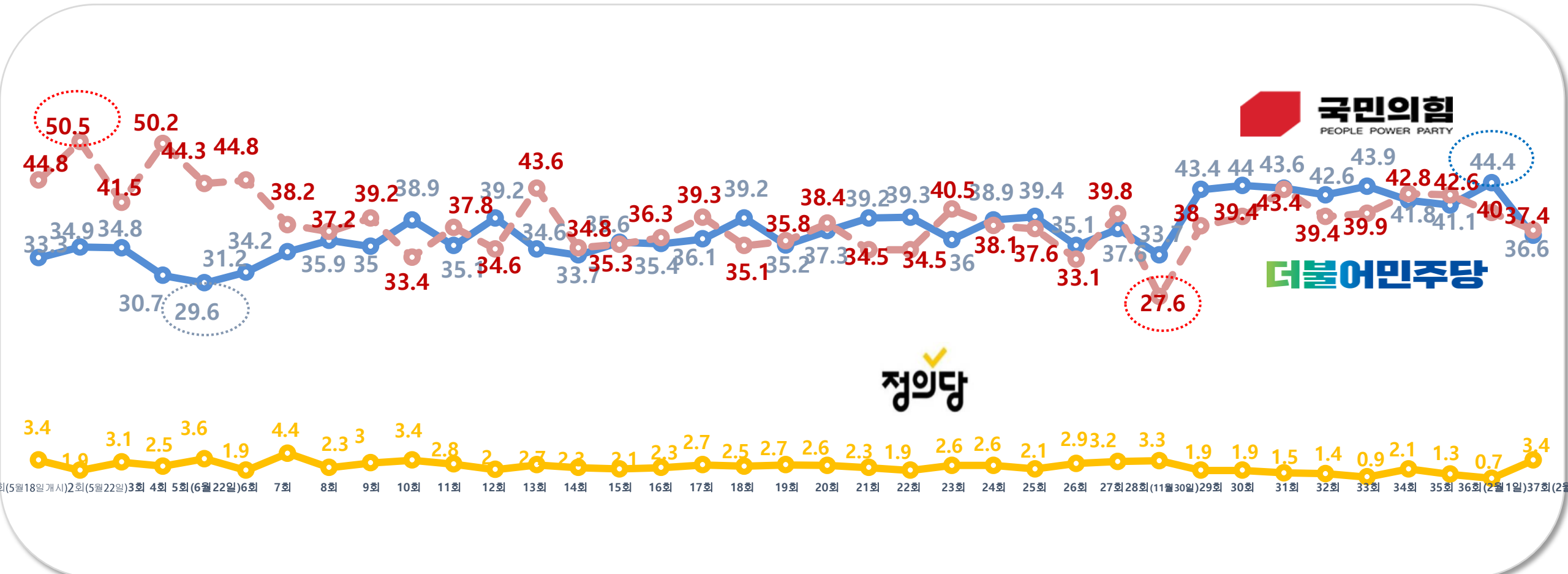
적합한 국민의 힘 당대표(국민의 힘 지지층 한정)



2-1 | 가상대결:김기현 VS 안철수 (국민의 힘 지지층한정)



3 | 정당 지지율



보다 자세한 내용은 알앤씨 (<http://www.rnch.co.kr>) 와 중앙선거여론조사심의위원회(<http://www.nesdc.go.kr>) 에서 확인바람

알고리즘이치 || 통계표

응답자 특성

		조사완료		가중값 적용 기준		가중값배율
		사례수	비율	사례 수	비율	
응답자의 수		(1058)	(100)	(1058)	(100)	1.0
연령	18세 이상20대	187	17.7	176	16.6	0.9
	30대	183	17.3	158	15.0	0.9
	40대	185	17.5	195	18.4	1.0
	50대	199	18.8	205	19.4	1.0
	60세이상	304	28.7	324	30.6	1.1
성	남성	578	54.6	525	49.6	0.9
	여성	480	45.4	533	50.4	1.1
지역	서울	234	22.1	199	18.8	0.8
	경기/인천	332	31.4	335	31.7	1.0
	대전/충청/세종	110	10.4	114	10.8	1.0
	강원/제주	49	4.6	44	4.2	0.9
	부산/울산/경남	151	14.3	159	15.0	1.1
	대구/경북	92	8.7	102	9.6	1.1
	전남/광주/전북	90	8.5	105	9.9	1.1

	구분		조사 완료 사례 수			가중값 적용 기준 사례 수		
			계	남자	여자	계	남자	여자
지역별	계	합계	(1058)	(578)	(480)	(1058)	(525)	(533)
		18세이상20대	187	111	76	176	92	84
		30대	183	129	54	158	82	76
		40대	185	97	88	195	99	96
		50대	199	98	101	205	104	101
		60세이상	304	143	161	324	148	176
	서울	소계	(234)	(128)	(106)	(199)	(96)	(103)
		18세이상20대	52	29	23	37	18	19
		30대	58	40	18	34	17	17
		40대	34	17	17	35	17	18
		50대	35	17	18	36	18	18
		60세이상	55	25	30	57	26	31
	경기/인천	소계	(332)	(177)	(155)	(335)	(168)	(167)
		18세이상20대	66	36	30	58	30	28
		30대	52	36	16	54	28	26
		40대	63	32	31	66	34	32
		50대	66	33	33	67	34	33
		60세이상	85	40	45	90	42	48
	대전/충청/세종	소계	(110)	(64)	(46)	(114)	(58)	(56)
		18세이상20대	11	8	3	18	10	8
		30대	29	22	7	17	9	8
		40대	19	10	9	21	11	10
		50대	20	10	10	21	11	10
		60세이상	31	14	17	37	17	20
	강원/제주	소계	(49)	(26)	(23)	(44)	(22)	(22)
		18세이상20대	6	2	4	7	4	3
		30대	6	5	1	6	3	3
		40대	10	6	4	8	4	4
50대		10	4	6	8	4	4	
60세이상		17	9	8	15	7	8	
부산/울산/경남	소계	(151)	(83)	(68)	(159)	(79)	(80)	
	18세이상20대	24	15	9	24	13	11	
	30대	19	14	5	21	11	10	
	40대	27	14	13	29	15	14	
	50대	30	15	15	32	16	16	
	60세이상	51	25	26	53	24	29	
대구/경북	소계	(92)	(54)	(38)	(102)	(50)	(52)	
	18세이상20대	14	11	3	15	8	7	
	30대	11	9	2	13	7	6	
	40대	15	9	6	18	9	9	
	50대	20	10	10	20	10	10	
	60세이상	32	15	17	36	16	20	
전남/광주/전북	소계	(90)	(46)	(44)	(105)	(52)	(53)	
	18세이상20대	14	10	4	17	9	8	
	30대	8	3	5	13	7	6	
	40대	17	9	8	18	9	9	
	50대	18	9	9	21	11	10	
	60세이상	33	15	18	36	16	20	

1) 귀하께서는 윤석열대통령이 대통령으로서 국정운영을 잘하고 있다고 생각하십니까? 아니면 잘못하고 있다고 생각하십니까? 답변은 로테이션입니다.

		조사 완료 사례 수	가중값 적용 사례 수	국정지지율						
				매우 잘못하고 있다	잘못하고 있는 편이다	부정	잘하고 있는 편이다	매우 잘하고 있다	긍정	잘모름
				%	%	%	%	%	%	%
전체		(1058)	(1058)	48.3	13.9	62.2	17.3	18.4	35.7	2.2
연령	18세이상 20대	187	176	47.7	21.4	69.1	11.4	17.5	28.9	2.1
	30대	183	158	56.8	14.8	71.6	17.2	8.5	25.7	2.8
	40대	185	195	58.1	10.3	68.4	15.4	15.7	31.1	0.5
	50대	199	205	51.2	13.9	65.1	16.4	16.4	32.8	2.0
	60세이상	304	324	36.9	11.5	48.4	22.2	26.4	48.6	3.0
성	남성	578	525	47.3	12.9	60.2	17	20.5	37.5	2.4
	여성	480	533	49.3	14.9	64.2	17.6	16.3	33.9	1.9
지역	서울	234	199	47.2	9.9	57.1	19.5	19.7	39.2	3.8
	경기/인천	332	335	51.7	15.4	67.1	13.2	17.7	30.9	2.1
	대전/충청/세종	110	114	50.5	12.4	62.9	16.5	17.6	34.1	3.1
	강원/제주	49	44	45.8	14.5	60.3	14.8	24.9	39.7	-
	부산/울산/경남	151	159	44.4	10.8	55.2	20.5	21.5	42	2.8
	대구/경북	92	102	31.1	17.6	48.7	28.7	21.8	50.5	0.7
	전남/광주/전북	90	105	61.3	19.2	80.5	11.6	7.9	19.5	-
지지하는 정당	더불어민주당	383	388	73.3	19.9	93.2	2	4.2	6.2	0.5
	국민의힘	399	395	16.1	6.7	22.8	35.8	39.7	75.5	1.7
	정의당	35	36	49	13.1	62.1	23.9	11.6	35.5	2.3
	기타정당	38	39	56.6	21.7	78.3	10.2	6.1	16.3	5.4
	지지정당없음	193	191	62.4	13.7	76.1	10.8	7.5	18.3	5.5
	잘모름	10	10	51.1	40.8	91.9	-	-	0	8.1

2) 귀하께서는 현재 다음정당중 어느 정당을 지지하십니까? 호명은 정당의식 순입니다.

		조사 완료 사례 수	가중값 적용 사례 수	지지하는 정당					
				더불어민주당	국민의 힘	정의당	기타정당	지지정당 없음	잘 모름
				%	%	%	%	%	%
전체		(1058)	(1058)	36.6	37.4	3.4	3.6	18.0	0.9
연령	18세 이상 20대	187	176	33.1	32.0	4.5	4.8	24.8	0.8
	30대	183	158	40.7	26.4	1.9	2.1	27.4	1.6
	40대	185	195	40.4	35.7	2.2	1.7	18.9	1.3
	50대	199	205	44.6	34.2	3.5	4.1	13.0	0.5
	60세 이상	304	324	29.3	48.7	4.3	4.6	12.4	0.7
성	남성	578	525	31.9	40.2	4.6	3.9	18.5	0.8
	여성	480	533	41.3	34.6	2.3	3.3	17.5	1.1
지역	서울	234	199	32.5	40.5	4.2	5.9	15.7	1.3
	경기/인천	332	335	42.1	31.8	3.9	2.9	18.5	0.8
	대전/충청/세종	110	114	34.9	34.8	4.0	5.1	20.2	1.0
	강원/제주	49	44	31.0	43.0	-	1.7	24.3	-
	부산/울산/경남	151	159	33.2	43.4	3.9	2.4	17.1	-
	대구/경북	92	102	24.8	58.3	1.0	2.3	12.3	1.4
	전남/광주/전북	90	105	48.4	19.5	3.2	4.1	22.9	1.9

3) 귀하께서는 다음 후보중 누가 국민의힘 당대표로 가장 적합하다고 생각하십니까? 호명은 로테이션입니다(국민의힘 지지총한정)

		조사 완료 사례 수	가중값 적용 사례 수	적합한 국민의힘 대표								
				김기현	안철수	윤상현	조경태	황교안	강신업	천하람	적합후보 없음	잘 모름
				%	%	%	%	%	%	%	%	%
전체		(399)	(395)	37.3	35.4	1.9	1.5	7.1	1.8	5.9	7.0	2.1
연령	18세이상 20대	(61)	(56)	19.4	34.4	3.3	1.5	9.1	-	14.2	18.0	-
	30대	(55)	(42)	23.1	50.5	1.0	-	3.5	-	6.7	13.3	1.9
	40대	(66)	(69)	39.7	32.6	1.6	3.0	6.6	1.5	10.5	1.5	3.0
	50대	(68)	(71)	50.2	29.2	1.5	2.9	10.2	3.0	1.6	1.5	-
	60세이상	(149)	(158)	40.5	35.8	2.0	0.6	6.1	2.6	2.7	6.2	3.4
성	남성	(234)	(211)	32.7	39.6	1.0	1.8	7.0	2.4	7.8	6.8	0.9
	여성	(165)	(184)	42.5	30.7	3.0	1.1	7.1	1.2	3.9	7.1	3.5
지역	서울	(93)	(80)	33.1	38.5	2.1	1.3	5.6	2.5	5.9	6.0	5.1
	경기/인천	(108)	(107)	37.7	31.8	2.0	2.7	6.3	2.0	9.5	7.0	1.0
	대전/충청/세종	(39)	(39)	30.8	55.0	3.7	-	2.7	-	7.9	-	-
	강원/제주	(21)	(20)	40.8	41.0	-	-	12.7	-	-	-	5.5
	부산/울산/경남	(68)	(69)	41.9	26.3	3.3	1.4	10.5	4.5	2.6	6.8	2.8
	대구/경북	(52)	(60)	40.5	35.0	-	-	8.0	-	2.6	14.0	-
	전남/광주/전북	(18)	(20)	35.5	32.0	-	5.3	5.4	-	11.0	10.8	-
국정지지율	매우 잘못함	(67)	(64)	15.1	36.1	-	3.0	5.0	1.7	23.6	13.9	1.6
	잘못하는 편	(30)	(26)	7.4	44.9	-	-	10.4	3.9	17.4	15.9	-
	잘하는편	(139)	(142)	32.7	44.8	2.5	0.7	9.9	2.2	1.5	3.6	2.0
	매우 잘함	(156)	(157)	56.3	26.6	2.5	1.9	4.4	1.3	0.9	4.7	1.4
	잘모름	(7)	(7)	16.7	-	-	-	15.8	-	6.0	29.3	32.2
국정지지율	부정	(97)	(90)	12.9	38.7	-	2.1	6.6	2.3	21.8	14.5	1.1
	긍정	(295)	(299)	45.1	35.2	2.5	1.4	7.0	1.7	1.2	4.2	1.7
	잘모름	(7)	(7)	16.7	-	-	-	15.8	-	6.0	29.3	32.2

4) 만약 국민의힘 당대표 결선투표가 다음과 같은 양자대결로 치러진다면, 귀하께서는 둘 중 누가 가장 당대표로 적합하다고 생각하십니까? 호명은 로테이션입니다
(국민의힘 지지층 한정)

		조사 완료 사례 수	가중값 적용 사례 수	가상대결: 적합한 국민의힘 대표		
				김기현	안철수	잘 모름
				%	%	%
전체		(399)	(395)	43.7	48.1	8.2
연령	18세이상 20대	(61)	(56)	25.4	57.2	17.4
	30대	(55)	(42)	27.1	67.8	5.1
	40대	(66)	(69)	47.0	46.4	6.6
	50대	(68)	(71)	54.5	38.1	7.3
	60세이상	(149)	(158)	48.3	44.9	6.8
성	남성	(234)	(211)	40.2	50.3	9.5
	여성	(165)	(184)	47.7	45.6	6.7
지역	서울	(93)	(80)	44.5	49.6	5.9
	경기/인천	(108)	(107)	44.3	47.1	8.7
	대전/충청/세종	(39)	(39)	25.2	71.1	3.7
	강원/제주	(21)	(20)	46.3	44.0	9.7
	부산/울산/경남	(68)	(69)	55.1	34.3	10.6
	대구/경북	(52)	(60)	43.8	46.9	9.2
	전남/광주/전북	(18)	(20)	31.3	58.0	10.7
국정지지율	매우 잘못함	(67)	(64)	17.4	73.1	9.5
	잘못하는 편	(30)	(26)	10.4	67.1	22.5
	잘하는 편	(139)	(142)	41.2	52.9	5.9
	매우 잘함	(156)	(157)	63.4	30.9	5.7
	잘 모름	(7)	(7)	16.7	38.2	45.1
국정지지율	부정	(97)	(90)	15.4	71.3	13.3
	긍정	(295)	(299)	52.8	41.3	5.8
	잘 모름	(7)	(7)	16.7	38.2	45.1
적합한 국민의힘 당대표	김기현	(146)	(147)	95.0	5.0	-
	안철수	(142)	(140)	5.1	93.4	1.5
	윤상현	(8)	(8)	58.7	36.0	5.3
	조경태	(6)	(6)	16.2	34.5	49.3
	황교안	(28)	(28)	26.2	36.6	37.2
	강신업	(7)	(7)	42.6	57.4	-
	천하람	(27)	(24)	6.7	76.3	17.0
	적합후보없음	(27)	(28)	15.8	46.7	37.5
	잘 모름	(8)	(8)	48.1	25.3	26.6