



R & Search

Research & Search

아시아 투데이 3월 1주차(2019년)

조사 결과

2019. 3. 4

I. 조사개요

II. 주요조사결과

1. 문재인대통령 복미 중재 찬/반여부
2. 복미협상 결렬 이유
3. 황교안 자유한국당 대표 기대 여부

III. 통계표

I. 조사개요

1. 조사 명	아시아투데이 3월 1주차
2. 조사 기간	➢ 2019년 3월 2일/3일
3. 조사 방법	➢ 구조화된 설문지를 이용한 무선(100%)RDD 자동응답
4. 조사 대상	➢ 전국 만 19세 이상 성인 남녀
5. 표본 크기	➢ 1055명(가중1000명)
6. 표본 추출	➢ 성, 연령, 지역별 인구 비례 알당 추출
7. 표본 오차	➢ 95% 신뢰수준 $\pm 3.0\%p$
8. 응답율	➢ 8.3%
9. 조사기관/의뢰처	➢ (주) 알앤씨치 / (주) 아시아투데이
10. 통계보정	<p>➢ 성별, 연령별, 지역별 가중 값 부여(셀가중)(2018년 10월말 영경까지부 발표 주민등록 인구 기준)</p> <p>➢ 자세한 내용은 알앤씨치 (www.rnch.co.kr) 에서 확인바람</p>

R&Search

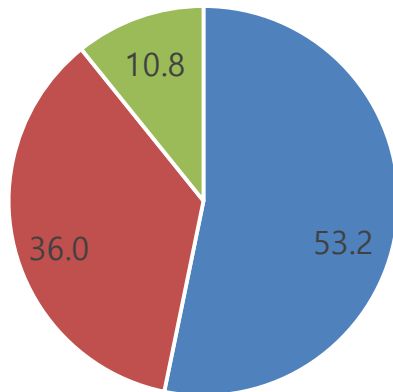
R&Search

II. 주요 조사 결과

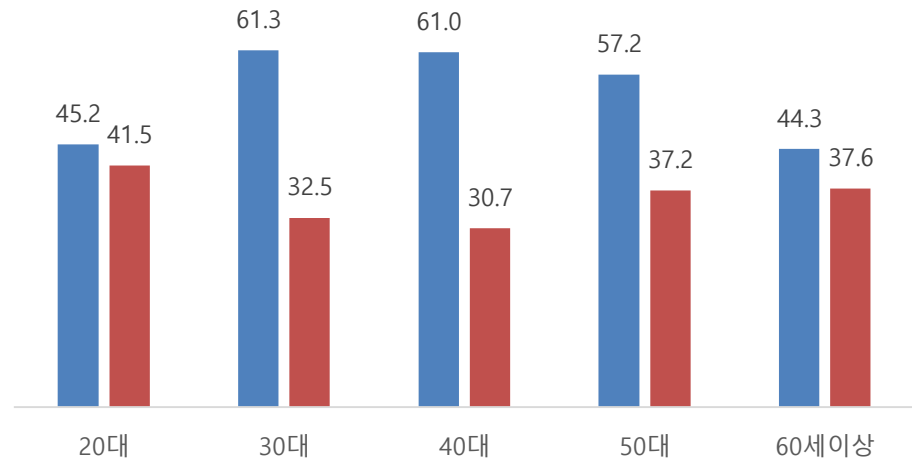
문대통령 북미중재 찬/반 여부

1) 선생님께서는 문재인대통령이 북미 중재에 적극적으로 나서야한다는 주장에 대하여 어떻게 생각하십니까?

- ▷ 찬성 53.2% 반대 36% 로 찬성의견이 과반이 넘는 것으로 조사됨
- ▷ 연령별로는 30/40대에서는 압도적으로 찬성의견이 높은 반면, 20대에서는 찬/반의견이 엇비슷하게 조사됨.->20대의 보수화 현상
- ▷ 지역별로는 충청권을 제외한 전 지역에서 찬성의견이 상대적으로 높은 것으로 조사되었으며,TK 에서도 찬성의견이 50.3%로 과반이 넘는 것으로 조사됨
->북미간의 긴장보다는 외교적으로 해결 되기를 바라는 것으로 조사됨.



■ 찬성 ■ 반대 ■ 잘모름

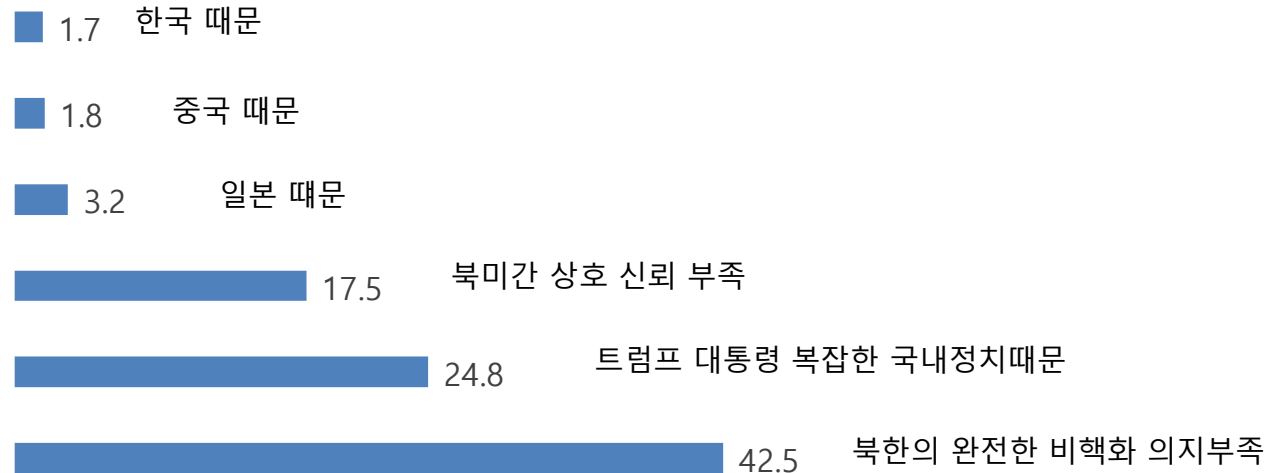


■ 찬성 ■ 반대

북미정상회담 결렬 이유

문2)선생님께서서는 북미정상회담이 결렬된 주된 이유는 무엇이 라고 생각하십니까?

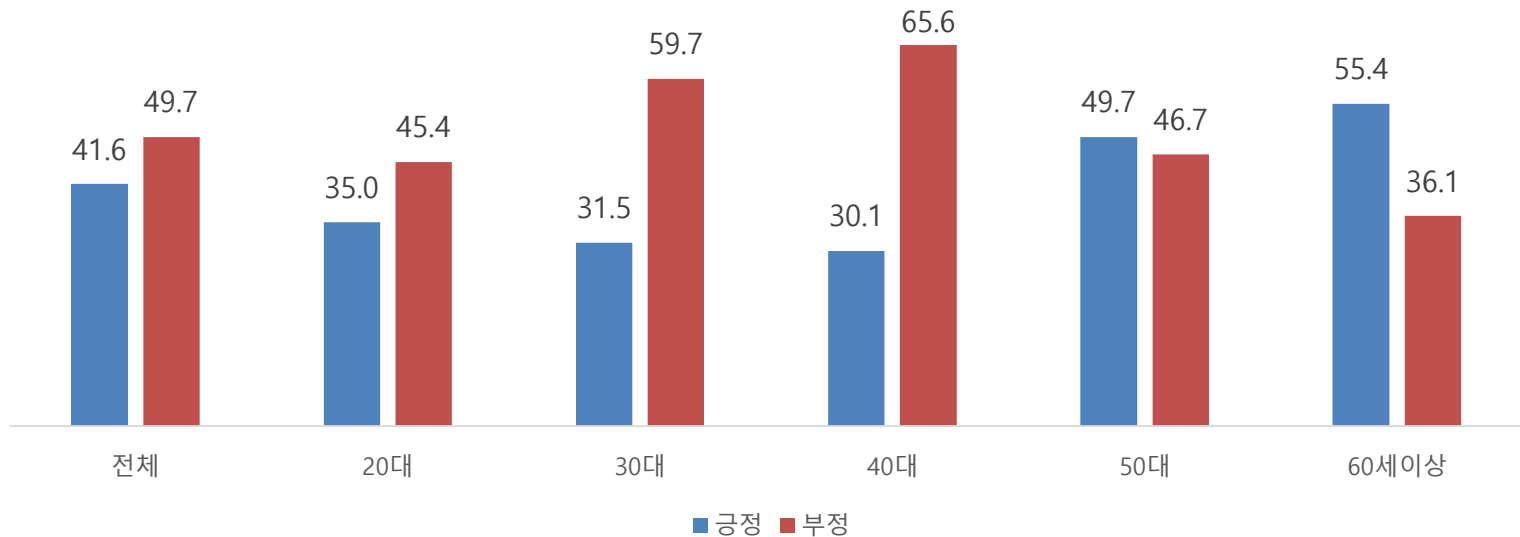
- ▷ 북한의 완전한 비핵화 부족 이 42.5%>트럼프대통령 복잡한 국내정치때문이 24.8%>북미간 상호신뢰부족 17.5% 순으로 조사됨.
- ▷ 연령별 지역별 차이가 있음
- ▷ 연령별로 보면, 40대에서는 북미협상 결렬이유가 북한(34.8%)보다는 트럼프대통령의 국내 정치때문이라는 응답이 (36.9%) 상대적으로 높게 조사됨



황교안 자유한국당대표 평가

3) 선생님께서는 새로 선출된 자유한국당 황교안대표가 당대표로서 얼마나 일을 잘할 것 라고 생각하십니까??

- ▷ 긍정평가는 41.6% 부정평가는 49.7% 로 조사됨.
- ▷ 연령대가 높을수록 긍정평가가 상대적으로 높게 조사되었으며, 특히 50세이상에서는 긍정평가 가 과반이 넘는 것으로 조사됨.



R&Search

II. 통계표

R&Search

응답자 특성

		조사완료		목표할당		가중값배율
		사례수	비율	사례 수	비율	
(응답자의 수)		1055	100	1000	100	1.0
연령	19세이상20대	95	1.8	174	17.4	9.0
	30대	142	1.2	170	17.0	13.5
	40대	194	1.0	198	19.8	18.4
	50대	293	0.7	200	20.0	27.8
	60세이상	331	0.8	258	25.8	31.4
성	남성	774	0.6	496	49.6	73.4
	여성	281	1.8	504	50.4	26.6
지역	서울	250	0.8	194	19.4	23.7
	경기/인천	334	0.9	303	30.3	31.7
	대전/충청/세종	89	1.2	105	10.5	8.4
	강원/제주	44	1.0	43	4.3	4.2
	부산/울산/경남	140	1.1	155	15.5	13.3
	대구/경북	75	1.3	100	10.0	7.1
	전남/광주/전북	123	0.8	100	10.0	11.7

1) 선생님께서는 문재인대통령이 북미 중재에 적극적으로 나서야한다는 주장에 대하여 어떻게 생각하십니까?

		조사완료 사례수	목표할당 사례수	문대통령 북미 중재 찬/반여부		
				찬성	반대	잘모름
				%	%	%
전체		1055	1000	53.2	36.0	10.8
연령	19세이상20대	95	174	45.2	41.5	13.3
	30대	142	170	61.3	32.5	6.2
	40대	194	198	61.0	30.7	8.3
	50대	293	200	57.2	37.2	5.6
	60세이상	331	258	44.3	37.6	18.1
성	남성	774	496	54.1	37.0	9.0
	여성	281	504	52.4	35.0	12.6
지역	서울	250	194	55.2	36.3	8.5
	경기/인천	334	303	52.3	32.3	15.3
	대전/충청/세종	89	105	40.9	56.6	2.5
	강원/제주	44	43	51.6	45.6	2.9
	부산/울산/경남	140	155	49.9	36.1	14.0
	대구/경북	75	100	50.3	37.7	12.0
	전남/광주/전북	123	100	73.9	18.7	7.4

문2) 선생님께서는 북미정상회담이 결렬된 주된 이유는 무엇이 라고 생각하십니까?

		조사완료 사례수	목표할당 사례수	북미정상회담 결렬 이유							잘 모름
				북한의 원전한 비핵화 의지 부족	북미간 상호 신뢰부족	트럼프 대통령의 복잡한 국내정치 때문	일본 때문	중국 때문	한국 때문	기타	
				%	%	%	%	%	%	%	
전체		1055	1000	42.5	17.5	24.8	3.2	1.8	1.7	4.7	3.8
연령	19세이상20대	95	174	41.1	21.4	20.3	2.9	1.0	3.7	5.6	4.0
	30대	142	170	41.2	12.0	28.7	5.6	2.2	0.6	6.0	3.6
	40대	194	198	34.8	17.0	36.9	4.1	1.3	3.1	1.8	1.0
	50대	293	200	45.5	18.0	27.4	2.2	2.6	0.5	2.9	1.0
	60세이상	331	258	48.0	18.5	13.9	2.1	1.7	1.1	6.8	8.0
성	남성	774	496	47.1	14.2	25.3	2.9	2.1	2.8	2.6	3.1
	여성	281	504	38.1	20.8	24.2	3.6	1.5	0.7	6.7	4.4
지역	서울	250	194	43.7	17.1	26.2	2.1	1.1	1.6	5.9	2.4
	경기/인천	334	303	39.5	20.7	24.1	3.3	2.6	1.5	4.5	3.7
	대전/충청/세종	89	105	50.3	13.0	22.7	2.7	1.1	1.9	5.5	2.8
	강원/제주	44	43	49.3	20.8	19.5	-	-	9.5	-	0.8
	부산/울산/경남	140	155	45.3	14.8	23.6	4.4	3.0	1.2	4.9	2.8
	대구/경북	75	100	42.8	12.1	30.1	2.7	1.3	1.8	2.7	6.6
	전남/광주/전북	123	100	33.8	21.4	25.1	6.1	0.6	-	5.5	7.6

3) 선생님께서는 새로 선출된 자유한국당 황교안대표가 당대표로서 얼마나 일을 잘할 것이라고 생각하십니까??

		조사완료 사례수	목표할당 사례수	황교안 대표 평가						
				매우 잘할 것 같다	잘할 것 같다	긍정평가	못 할 것 같다	매우 못 할 것 같다	부정평가	잘 모름
				%	%	%	%	%	%	%
전체		1055	1000	24.3	17.3	41.6	22.6	27.1	49.7	8.7
연령	19세이상20대	95	174	16.6	18.4	35.0	24.8	20.6	45.4	19.7
	30대	142	170	20.0	11.5	31.5	18.4	41.3	59.7	8.8
	40대	194	198	16.6	13.5	30.1	24.3	41.3	65.6	4.3
	50대	293	200	33.8	15.9	49.7	21.6	25.1	46.7	3.6
	60세이상	331	258	31.0	24.4	55.4	23.3	12.8	36.1	8.5
성	남성	774	496	24.1	18.8	42.9	23.2	26.9	50.1	7.0
	여성	281	504	24.6	15.8	40.4	22.0	27.3	49.3	10.3
지역	서울	250	194	26.2	16.6	42.8	25.2	26.8	52.0	5.2
	경기/인천	334	303	18.4	17.2	35.5	24.0	31.2	55.3	9.2
	대전/충청/세종	89	105	35.5	23.3	58.8	17.8	20.5	38.3	2.9
	강원/제주	44	43	37.7	21.5	59.2	14.5	19.4	33.9	6.9
	부산/울산/경남	140	155	25.8	20.3	46.1	16.5	21.6	38.1	15.8
	대구/경북	75	100	32.4	15.1	47.5	21.6	26.2	47.8	4.6
	전남/광주/전북	123	100	11.0	8.2	19.2	32.2	34.9	67.1	13.7