

알앤써치 바로미터

December 2022년(32회)

바로미터, Barometre,
알앤써치

알앤씨치 바로미터 index

표본 수



만 18세 이상 대한민국에 거주하는 1015명(가중1015명)

표본 추출




무선전화 RDD에서
18세이상 유권자들을 대표할 수 있도록
지역, 성, 연령 비율대로 할당함

- sociodémographiques(개인의 sex, 연령);
- géographiques(지역).

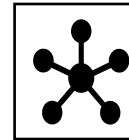
가중값 적용 기준 은 2022년 4월 행정안전부
주민등록인구 지역/성/연령 비율 임(셀가중).

조사방법



표준화 된 설문지를 이용하여 2022년 12월
25/26일 전화 자동응답 방식으로 실시됨

표본 오차




95% 신뢰수준 $\pm 3.1\%$ 포인트

응답율

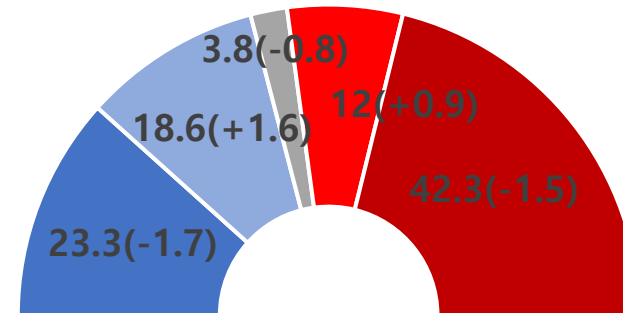


2.8%

1 | 대통령 국정지지율



Q. 귀하께서는 윤석열 대통령이 대통령으로서 국정운영을 잘하고 있다고 생각하십니까?
아니면 잘못하고 있다고 생각하십니까? 답변은 로테이션입니다.

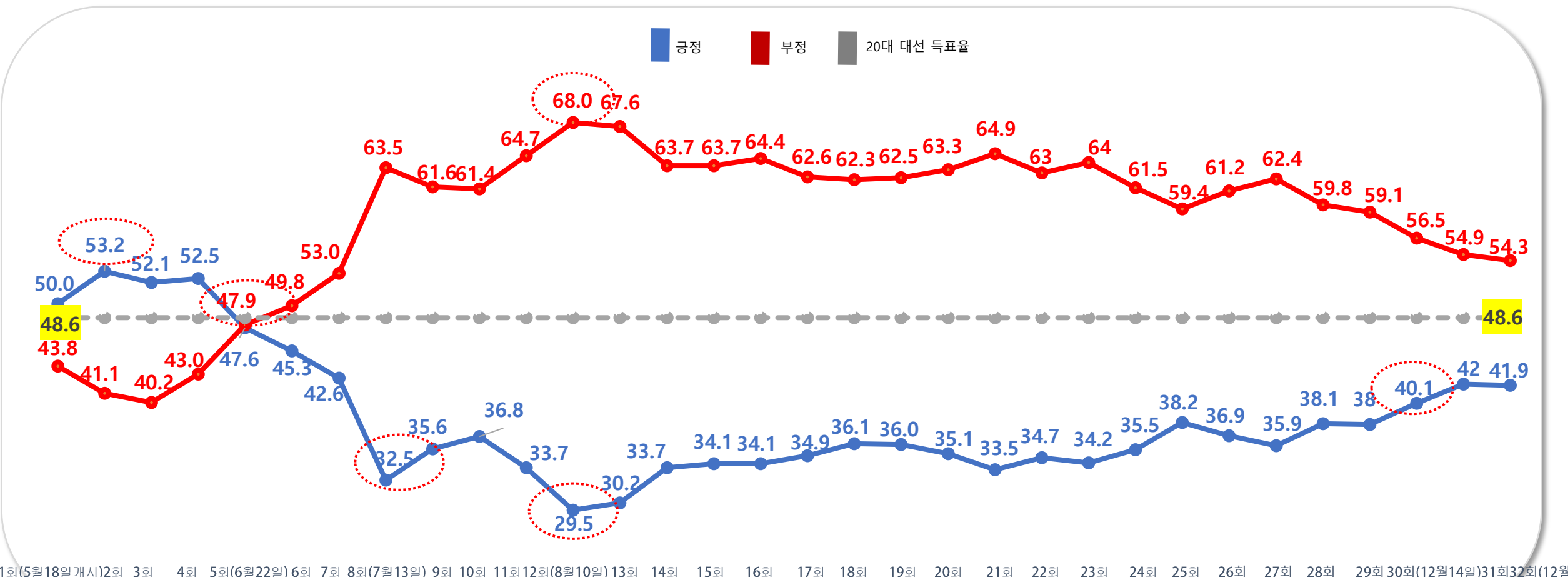


매우 잘하고 있다 잘하고 있는 편이다 잘 모름 잘못하고 있는 편이다 매우 잘못하고 있다

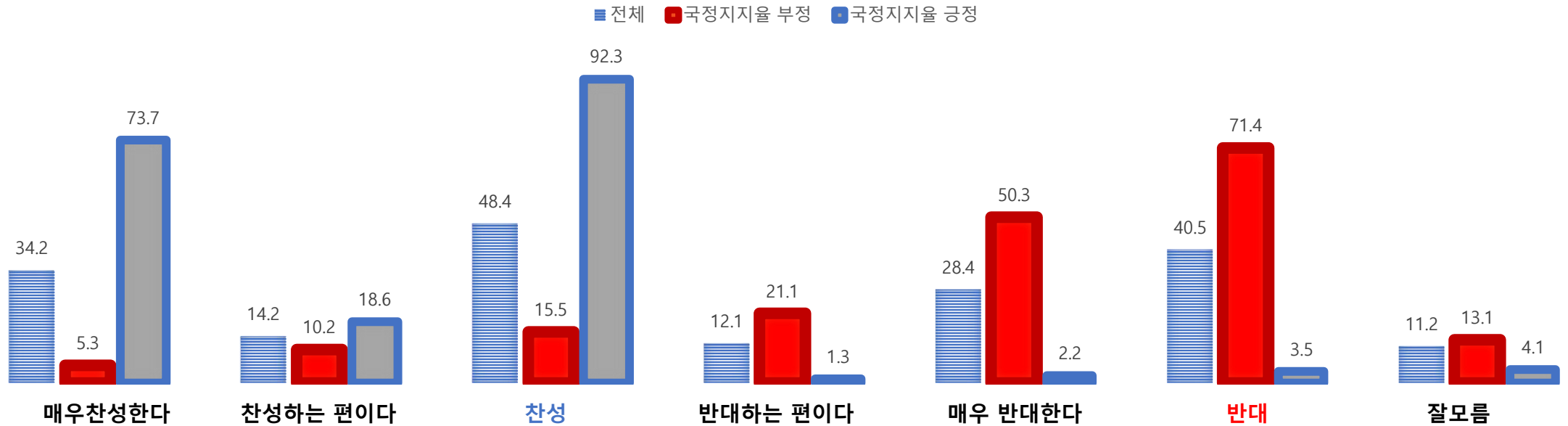
TOTAL 잘함 TOTAL 잘못함

41.9 (-0.1)

54.3 (-0.6)

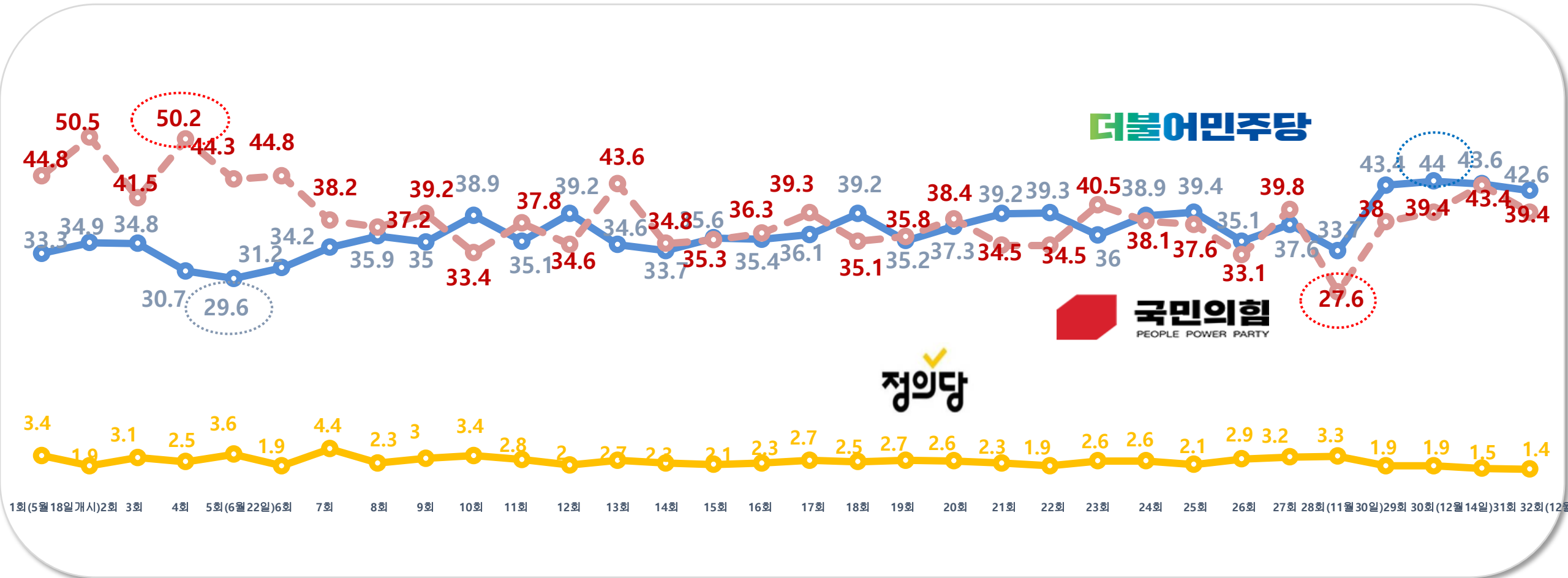


2 | 3대개혁(노동/연금/교육) 찬/반여부



보다 자세한 내용은 알앤씨 (<http://www.rnch.co.kr>)와 중앙선거여론조사심의위원회(<http://www.nesdc.go.kr>)에서 확인바람

3 | 정당 지지율



보다 자세한 내용은 알앤써치 (<http://www.rnch.co.kr>) 와 중앙선거여론조사심의위원회(<http://www.nesdc.go.kr>) 에서 확인바람

알고리즘이치 || 통계표

응답자 특성

		조사완료		가중값 적용 기준		가중값배율
		사례수	비율	사례 수	비율	
응답자의 수		(1015)	(100)	(1015)	(100)	(1.0)
연령	18세 이상20대	142	14.0	174	17.1	1.2
	30대	178	17.5	153	15.1	0.9
	40대	184	18.1	187	18.4	1.0
	50대	203	20.0	198	19.5	1.0
	60세이상	308	30.3	303	29.9	1.0
성	남성	555	54.7	504	49.7	0.9
	여성	460	45.3	511	50.3	1.1
지역	서울	212	20.9	193	19.0	0.9
	경기/인천	313	30.8	321	31.6	1.0
	대전/충청/세종	111	10.9	108	10.6	1.0
	강원/제주	53	5.2	43	4.2	0.8
	부산/울산/경남	144	14.2	153	15.1	1.1
	대구/경북	98	9.7	98	9.7	1.0
	전남/광주/전북	84	8.3	99	9.8	1.2

	구분		조사 완료 사례 수			가중값 적용 기준 사례 수		
			계	남자	여자	계	남자	여자
지역별	계	합계	(1015)	(555)	(460)	(1015)	(504)	(511)
		18세이상20대	142	91	51	174	92	82
		30대	178	121	57	153	78	75
		40대	184	98	86	187	96	91
		50대	203	102	101	198	100	98
		60세이상	308	143	165	303	138	165
	서울	소계	(212)	(117)	(95)	(193)	(92)	(101)
		18세이상20대	36	23	13	37	18	19
		30대	52	35	17	33	16	17
		40대	34	17	17	34	17	17
		50대	35	17	18	35	17	18
		60세이상	55	25	30	54	24	30
	경기/인천	소계	(313)	(167)	(146)	(321)	(162)	(159)
		18세이상20대	40	22	18	57	30	27
		30대	57	39	18	52	27	25
		40대	64	33	31	64	33	31
		50대	66	33	33	65	33	32
		60세이상	86	40	46	83	39	44
	대전/충청/세종	소계	(111)	(62)	(49)	(108)	(54)	(54)
		18세이상20대	14	11	3	18	10	8
		30대	24	15	9	16	8	8
		40대	19	10	9	20	10	10
		50대	21	11	10	21	11	10
		60세이상	33	15	18	33	15	18
	강원/제주	소계	(53)	(27)	(26)	(43)	(22)	(21)
		18세이상20대	9	5	4	7	4	3
		30대	5	2	3	6	3	3
		40대	11	6	5	7	4	3
		50대	12	6	6	8	4	4
		60세이상	16	8	8	15	7	8
	부산/울산/경남	소계	(144)	(80)	(64)	(153)	(76)	(77)
		18세이상20대	16	13	3	24	13	11
30대		18	13	5	21	11	10	
40대		28	14	14	28	14	14	
50대		30	15	15	30	15	15	
60세이상		52	25	27	50	23	27	
대구/경북	소계	(98)	(55)	(43)	(98)	(49)	(49)	
	18세이상20대	15	10	5	15	8	7	
	30대	13	11	2	13	7	6	
	40대	17	9	8	17	9	8	
	50대	20	10	10	20	10	10	
	60세이상	33	15	18	33	15	18	
전남/광주/전북	소계	(84)	(47)	(37)	(99)	(49)	(50)	
	18세이상20대	12	7	5	16	9	7	
	30대	9	6	3	12	6	6	
	40대	11	9	2	17	9	8	
	50대	19	10	9	19	10	9	
	60세이상	33	15	18	35	15	20	

1) 귀하께서는 현재 어느 정당을 지지하십니까? 호명은 21대 국회의원의석 수 순입니다.

		조사 완료 사례 수	가중값 적용 사례 수	지지하는 정당					
				더불어민주당	국민의 힘	정의당	기타정당	지지정당 없음	잘 모름
				%	%	%	%	%	%
전체		(1015)	(1015)	42.6	39.4	1.4	1.9	13.2	1.5
연령	18세이상 20대	142	174	36.8	32.5	2.8	0.5	23.6	3.8
	30대	178	153	37.8	44.2	2.6	2.2	12.3	0.9
	40대	184	187	58.9	27.3	0.5	0.9	12.4	-
	50대	203	198	47.1	39.0	-	4.0	8.9	1.0
	60세 이상	308	303	35.4	48.7	1.3	1.7	11.2	1.7
성	남성	555	504	41.9	39.1	1.2	2.0	14.9	0.8
	여성	460	511	43.3	39.8	1.5	1.7	11.6	2.1
지역	서울	212	193	37.6	43.1	1.2	1.5	15.6	0.9
	경기/인천	313	321	46.3	39.8	0.6	1.1	11.1	1.2
	대전/충청/세종	111	108	45.3	35.0	0.5	3.7	13.6	1.9
	강원/제주	53	43	30.3	52.7	-	1.5	15.5	-
	부산/울산/경남	144	153	40.3	39.4	3.7	1.3	14.6	0.7
	대구/경북	98	98	24.8	55.3	-	2.9	14.0	3.1
	전남/광주/전북	84	99	64.2	14.3	3.3	3.1	11.5	3.6

2) 귀하께서는 윤석열 대통령이 대통령으로서 국정운영을 잘하고 있다고 생각하십니까? 아니면 잘못하고 있다고 생각하십니까? 답변은 로테이션입니다.

		조사 완료 사례 수	가중값 적용 사례 수	국정지지율						
				매우 잘못하고 있다	잘못하고 있는 편이다	부정	잘하고 있는 편이다	매우 잘하고 있다	긍정	잘 모름
				%	%	%	%	%	%	%
전체		(1015)	(1015)	42.3	12	54.3	18.6	23.3	41.9	3.8
연령	18세이상 20대	142	174	40.3	19.6	59.9	17.5	14.1	31.6	8.5
	30대	178	153	43.5	10.4	53.9	10.3	34.4	44.7	1.4
	40대	184	187	57.2	9.6	66.8	13.1	18.4	31.5	1.8
	50대	203	198	45	9.9	54.9	15.5	28.1	43.6	1.5
	60세이상	308	303	31.9	11.3	43.2	28.9	22.9	51.8	5
성	남성	555	504	45	10.9	55.9	19.3	21.4	40.7	3.4
	여성	460	511	39.7	13.1	52.8	17.9	25.2	43.1	4.2
지역	서울	212	193	42	10.9	52.9	21.4	24.4	45.8	1.3
	경기/인천	313	321	45.5	10.5	56	17.3	24.1	41.4	2.6
	대전/충청/세종	111	108	45.2	11.2	56.4	20.4	21.4	41.8	1.8
	강원/제주	53	43	32.1	12.2	44.3	15.2	33.2	48.4	7.3
	부산/울산/경남	144	153	40.3	15	55.3	19.1	20.7	39.8	5
	대구/경북	98	98	21	12.6	33.6	21.8	36.4	58.2	8.2
	전남/광주/전북	84	99	58.3	14.3	72.6	12.7	7.6	20.3	7
지지하는 정당	더불어민주당	427	433	76.9	15.7	92.6	4	2.8	6.8	0.7
	국민의힘	405	400	6.6	4.2	10.8	36.5	50.4	86.9	2.3
	정의당	12	14	43.3	30.4	73.7	16	10.3	26.3	-
	기타정당	20	19	23.3	15.1	38.4	21	26.3	47.3	14.4
	지지정당없음	137	134	42.1	21.6	63.7	14.4	9.3	23.7	12.6
	잘 모름	14	15	23.2	6.6	29.8	-	26.7	26.7	43.4

3)내년 집권 2년차를 맞는 윤대통령은 노동/교육/연금등 3대개혁 추진의지를 밝히고 있는데 귀하께서는 윤정부의 3대 개혁 추진에 대해 어떻게 생각하십니까?

		조사 완료 사례 수	가중값 적용 사례 수	3대 개혁 찬/반 여부						
				매우찬성한다	찬성하는 편이다	찬성	반대하는 편이다	매우 반대한다	반대	잘모름
				%	%	%	%	%	%	%
전체		(1015)	(1015)	34.2	14.2	48.4	12.1	28.4	40.5	11.2
연령	18세이상 20대	142	174	25	12.6	37.6	14	24.9	38.9	23.6
	30대	178	153	38.1	11.2	49.3	9.6	33.7	43.3	7.4
	40대	184	187	26.7	10.7	37.4	9.8	45.5	55.3	7.4
	50대	203	198	36.8	11.8	48.6	12.6	32.1	44.7	6.7
	60세이상	308	303	40.4	20.4	60.8	13.3	14.6	27.9	11.2
성	남성	555	504	33.7	14.8	48.5	12.8	30.8	43.6	8.0
	여성	460	511	34.7	13.6	48.3	11.4	25.9	37.3	14.3
지역	서울	212	193	37.5	12.8	50.3	12.4	25.1	37.5	12.3
	경기/인천	313	321	33.5	16	49.5	11	31.3	42.3	8.2
	대전/충청/세종	111	108	33.4	13.4	46.8	9.2	29.3	38.5	14.8
	강원/제주	53	43	41.5	5.1	46.6	16	17.5	33.5	20.0
	부산/울산/경남	144	153	30.4	17.5	47.9	14.1	28.4	42.5	9.6
	대구/경북	98	98	49.3	16.7	66	6.9	17.8	24.7	9.3
	전남/광주/전북	84	99	18.5	8.3	26.8	18.6	39.4	58	15.2
지지하는 정당	더불어민주당	427	433	7.1	10.5	17.6	18.5	52.6	71.1	11.1
	국민의힘	405	400	69.3	17.2	86.5	4.1	3.7	7.8	5.6
	정의당	12	14	10.3	7.1	17.4	44.6	38	82.6	-
	기타정당	20	19	42.2	26.7	68.9	8.1	19.6	27.7	3.4
	지지정당없음	137	134	20	15.6	35.6	13.6	24.4	38	26.3
	잘모름	14	15	16.7	16.7	33.4	-	23.1	23.1	43.5
국정지지율	부정	547	551	5.3	10.2	15.5	21.1	50.3	71.4	13.1
	긍정	433	426	73.7	18.6	92.3	1.3	2.2	3.5	4.1
	잘모름	35	38	10.4	23.4	33.8	2.7	2.5	5.2	61.1