



R & Search

Research & Search

1월 3주차 바로미터 (2020년)

조사 결과

2019. 1.7

- I. 조사개요
- II. 주요조사결과
 - 1. 대통령 국정지지율
 - 2. 추미애 장관 평가
 - 3. 윤석열총장 평가
 - 4. 정치성향
- III. 통계표

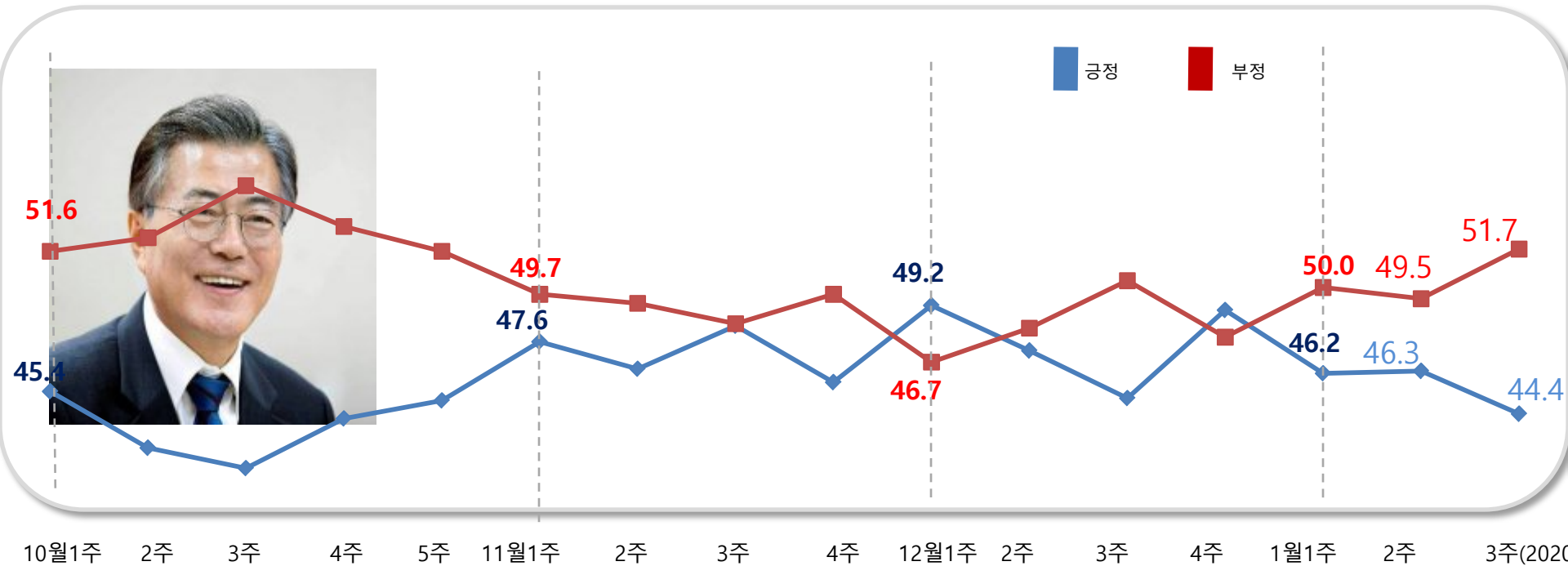
I. 조사개요

1. 조사 명	알앤써치 바로미터 1월 3주차(2020년)
2. 조사 기간	➤ 2020년 1월 13일/14일(2일간)
3. 조사 방법	➤ 구조화된 설문지를 이용한 무선(100%)자동응답
4. 조사 대상	➤ 전국 만 19세 이상 성인 남녀
5. 표본 크기	➤ 1032명(가중1000명)
6. 표본 추출	➤ 성, 연령, 지역별 인구 비례 할당 추출 무선 RDD
7. 표본 오차	➤ 95% 신뢰수준 $\pm 3.0\%p$
8. 응답 율	➤ 7.9%
9. 조사기관/의뢰처	➤ (주)알앤써치 / (주)데일리안
10. 통계보정	➤ 성별, 연령별, 지역별 가중 값 부여(셀가중)(2019년 7월말 행정자치부 발표 주민등록 인구 기준) ➤ 자세한 내용은 알앤써치 www.rnch.co.kr 에서 확인바람

국정 지지율

문1)선생님께서서는 문재인 대통령이 대통령으로서 얼마나 국정운영을 잘하고 있다고 보십니까?

- ▷ 문 대통령의 국정지지율은 44.4% 대 51.7%로 3주 연속 부정평가가 상승하는 모양세를 보임.
- 문 대통령 지지율이 40%대 중반 아래로 떨어진 것은 10월 4주차(44.2%) 이후(거조국정국) 처음이며, 국정운영에 대한 부정평가는 지난주 보다 2.2%포인트 상승한 51.7%로 다시 과반을 기록함.



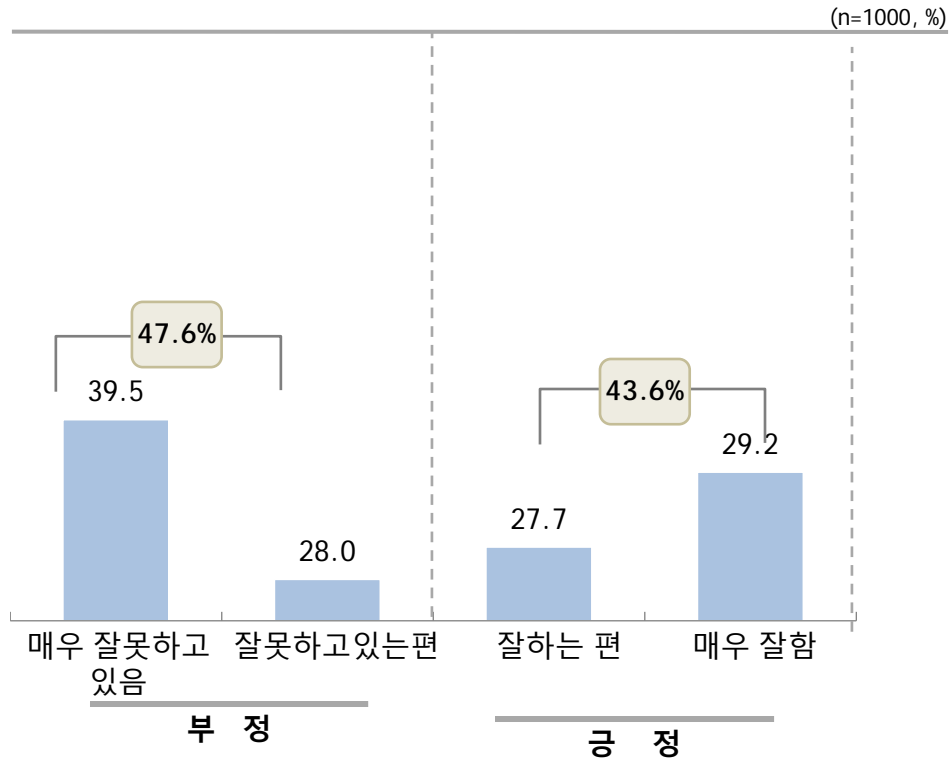
추미애 법무장관으로 서 평가

문2)선생님께서서는 추미애 법무장관이 법무장관으로서 얼마나 일을 잘하고 있다고 생각하십니까?

※ 부정 (43.6%) > 긍정(47.6%)

※ 긍부정평가가 팽팽한 것으로 조사됨.

긍정평가는 30/40대/호남에서는 과반이 넘는 것으로 조사되었으며,
특히 대통령 적극지지층(매우 잘하고 있다)에서는
93.3% 가 추장관을 긍정적으로 평가하는 것으로 조사됨.



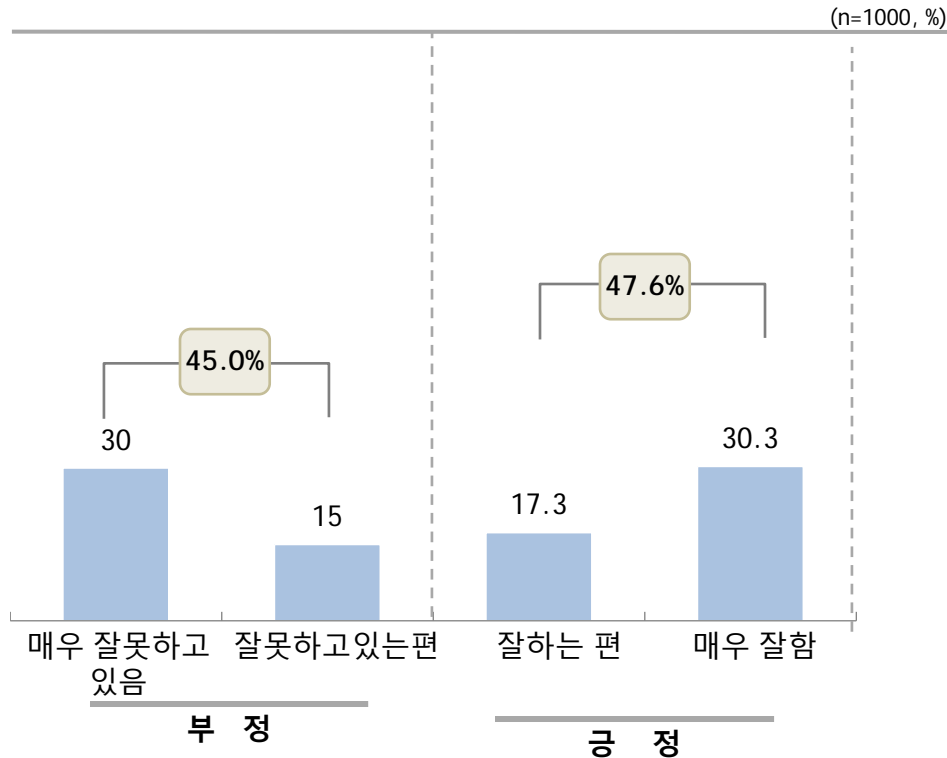
윤석열 검찰총장으로 서 평가

문3)선생님께서서는 윤석열검찰총장이 검찰총장으로서는 얼마나 일을 잘하고 있다고 생각하십니까?

※ 긍정 (47.6%) > 부정(45.0%)

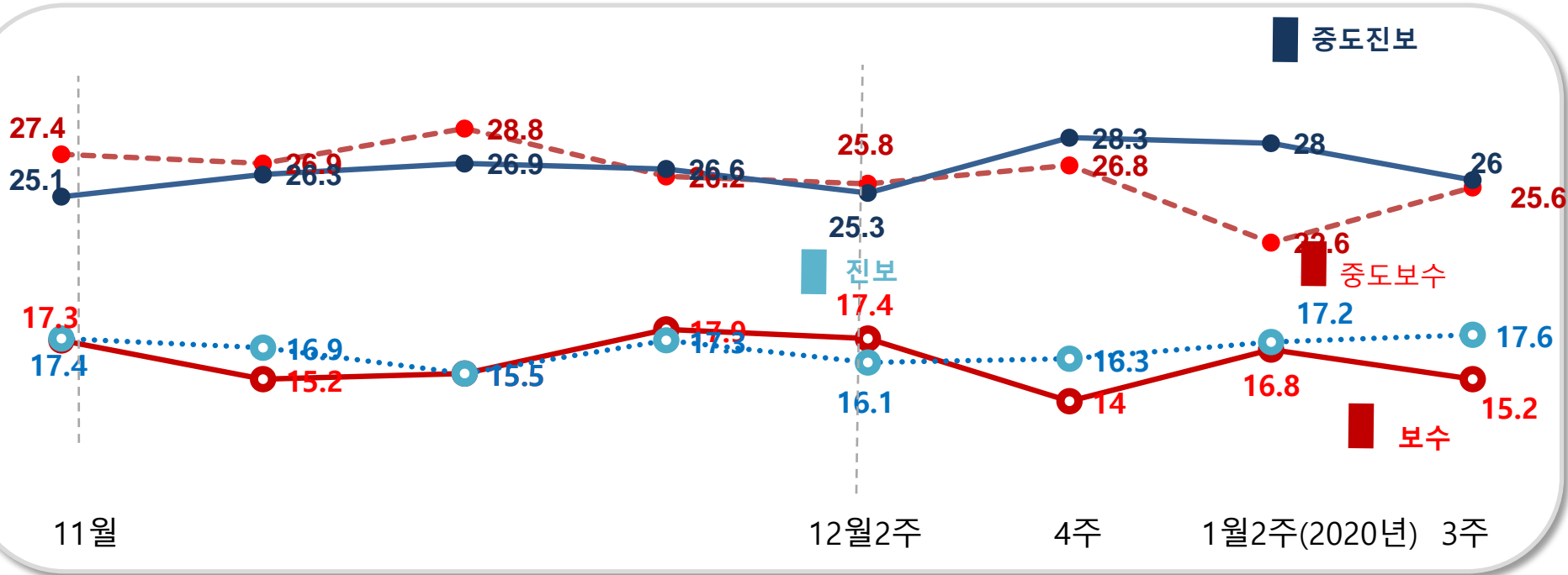
※ 긍 부정평가가 팽팽한 것으로 조사됨.

긍정평가는 50/60대/서울/pk/TK/충청에서는 과반이 넘는 것으로 조사되었으며,
특히 대통령 비지지층(매우 못하고 있다)에서는
87.6% 가 윤총장을 긍정적으로 평가하는 것으로 조사됨.



4. 정치성향

중도진보 26% > 중도보수 22.56% > 진보 17.6% > 보수 15.2% 순으로 조사됨.



R&Search

연구개발

II. 통계표

응답자 특성

		조사완료		목표할당		가중값배율
		사례수	비율	사례 수	비율	
(응답자의 수)		1032	100	1000	100	1.0
연령	19세이상20대	121	11.7	171	17.1	1.4
	30대	136	13.2	167	16.7	1.2
	40대	178	17.2	195	19.5	1.1
	50대	271	26.3	201	20.1	0.7
	60세이상	326	31.6	266	26.6	0.8
성	남성	667	64.6	497	49.7	0.7
	여성	365	35.4	503	50.3	1.4
지역	서울	260	25.2	193	19.3	0.7
	경기/인천	302	29.3	308	30.8	1.0
	대전/충청/세종	82	7.9	105	10.5	1.3
	강원/제주	46	4.5	43	4.3	0.9
	부산/울산/경남	134	13.0	153	15.3	1.1
	대구/경북	108	10.5	99	9.9	0.9
	전남/광주/전북	100	9.7	99	9.9	1.0

문1)선생님께서서는 문재인 대통령이 대통령으로서 얼마나 국정운영을 잘하고 있다고 생각하십니까?
 답변은 로테이션입니다.

		조사완료 사례수	가중값 적용 사례 수	국정지지율						
				매우 잘못하고 있다	잘못하고 있는 편이 다	부정	잘하는 편이다	매우 잘하고 있다	긍정	잘 모름
				%	%	%	%	%	%	%
전체		1032	1000	34.3	17.4	51.7	15.9	28.5	44.4	3.9
연령	19세이상20대	121	172	33.6	24.8	58.3	6.7	28.6	35.3	6.3
	30대	136	166	29.7	11.2	40.9	18.2	37.3	55.5	3.6
	40대	178	195	27.6	11.4	39.0	18.6	40.0	58.6	2.4
	50대	271	201	36.0	19.1	55.2	17.8	23.9	41.7	3.1
	60세이상	326	267	41.3	19.6	60.9	16.9	18.2	35.1	4.0
성	남성	667	496	35.9	17.5	53.4	16.5	27.8	44.3	2.3
	여성	365	504	32.7	17.3	50.1	15.3	29.3	44.5	5.4
지역	서울	260	193	34.3	19.6	53.9	11.8	30.2	42.0	4.1
	경기/인천	302	306	34.1	18.5	52.7	18.1	25.2	43.2	4.1
	대전/충청/세종	82	105	46.7	10.5	57.2	11.5	22.4	33.9	8.9
	강원/제주	46	43	21.0	16.4	37.4	15.8	46.8	62.6	-
	부산/울산/경남	134	154	39.9	17.0	56.8	12.6	29.1	41.7	1.4
	대구/경북	108	100	41.7	23.0	64.7	10.8	21.8	32.6	2.7
	전남/광주/전북	100	99	11.4	12.6	24.0	31.9	40.3	72.2	3.8
정치성향	보수	146	152	53.3	19.0	72.3	6.4	19.9	26.3	1.4
	중도보수	287	256	49.6	20.1	69.6	11.0	16.8	27.9	2.5
	중도진보	268	260	23.3	14.4	37.7	20.8	37.3	58.1	4.2
	진보	175	176	17.7	8.4	26.1	23.8	48.3	72.1	1.8
	잘모름	156	156	27.9	26.6	54.6	16.0	19.2	35.2	10.2

문2)선생님께서서는 추미애 법무장관이 법무장관으로서 얼마나 일을 잘하고 있다고 생각하십니까?

		조사완료 사례수	가중값 적용 사례 수	국정지지율						
				매우 잘못하고 있다	잘못하고 있는 편이다	부정	잘하는 편이다	매우 잘하고 있다	긍정	잘 모름
				%	%	%	%	%	%	%
전체		1032	1000	39.5	8.1	47.6	14.5	29.2	43.6	8.8
연령	19세이상20대	121	172	40.1	6.9	47.0	9.8	26.0	35.9	17.1
	30대	136	166	34.9	7.1	42.1	12.6	38.8	51.4	6.5
	40대	178	195	31.4	5.7	37.0	19.2	38.4	57.6	5.4
	50대	271	201	40.1	8.4	48.6	15.2	29.7	44.9	6.5
	60세이상	326	267	47.5	10.9	58.4	14.6	18.0	32.7	8.9
성	남성	667	496	41.8	7.4	49.2	15.1	29.8	45.0	5.8
	여성	365	504	37.3	8.7	46.0	13.8	28.5	42.3	11.7
지역	서울	260	193	40.4	9.3	49.7	12.5	30.0	42.5	7.8
	경기/인천	302	306	36.2	9.0	45.3	14.9	28.3	43.3	11.5
	대전/충청/세종	82	105	47.0	9.2	56.3	14.5	25.0	39.5	4.3
	강원/제주	46	43	28.4	6.5	34.9	10.3	51.0	61.2	3.9
	부산/울산/경남	134	154	45.6	8.5	54.1	13.2	26.9	40.1	5.8
	대구/경북	108	100	54.5	4.6	59.0	13.3	18.8	32.1	8.8
	전남/광주/전북	100	99	20.6	4.8	25.4	22.0	38.9	60.9	13.7
국정지지율	매우 잘못하고있다	356	343	84.3	8.4	92.7	2.0	1.6	3.6	3.7
	잘못하고 있는 편이다	177	174	50.5	17.5	68.0	11.9	0.7	12.7	19.3
	잘하는 편이다	177	159	5.0	8.4	13.4	43.8	32.0	75.7	10.9
	매우 잘하고 있다	287	285	3.3	0.6	4.0	13.5	80.4	93.8	2.2
	잘 모름	35	39	1.6	16.6	18.3	23.7	12.4	36.1	45.6
정치성향	보수	146	152	65.7	5.4	71.1	4.6	21.2	25.9	3.0
	중도보수	287	256	53.4	11.1	64.5	14.3	17.0	31.3	4.2
	중도진보	268	260	25.5	7.1	32.6	17.8	39.4	57.3	10.2
	진보	175	176	25.0	5.0	30.0	18.6	46.8	65.4	4.7
	잘모름	156	156	31.2	10.7	41.9	14.1	19.8	34.0	24.1

문3)선생님께서서는 윤석열 검찰총장이 검찰총장으로서 얼마나 일을 잘하고 있다고 생각하십니까?

		조사완료 사례수	가중값 적용 사례 수	국정지지율						
				매우 잘못하고 있다	잘못하고 있는 편이다	부정	잘하는 편이다	매우 잘하고 있다	긍정	잘 모름
				%	%	%	%	%	%	%
전체		1032	1000	30.0	15.0	45.1	17.3	30.3	47.6	7.3
연령	19세이상20대	121	172	32.4	13.2	45.6	19.2	25.5	44.7	9.7
	30대	136	166	37.1	13.3	50.4	12.6	27.5	40.2	9.4
	40대	178	195	43.7	15.3	59.0	11.3	22.0	33.3	7.7
	50대	271	201	27.5	13.5	41.0	15.0	38.1	53.2	5.8
	60세이상	326	267	15.9	18.3	34.3	25.1	35.4	60.5	5.3
성	남성	667	496	27.8	15.4	43.2	17.6	33.6	51.2	5.6
	여성	365	504	32.3	14.7	47.0	17.0	27.1	44.1	8.9
지역	서울	260	193	28.1	18.0	46.1	22.8	27.6	50.4	3.5
	경기/인천	302	306	28.9	13.5	42.4	18.3	28.2	46.6	11.0
	대전/충청/세종	82	105	27.9	16.1	44.0	14.6	36.9	51.4	4.6
	강원/제주	46	43	36.4	8.7	45.1	8.3	39.9	48.1	6.8
	부산/울산/경남	134	154	32.5	12.5	44.9	16.4	35.4	51.8	3.3
	대구/경북	108	100	22.6	10.7	33.2	17.2	41.1	58.3	8.5
	전남/광주/전북	100	99	40.4	24.1	64.4	11.8	12.3	24.1	11.5
국정지지율	매우 잘못하고있다	356	343	7.2	3.3	10.6	20.0	67.6	87.6	1.8
	잘못하고 있는 편이다	177	174	7.1	18.4	25.5	36.0	30.3	66.3	8.2
	잘하는 편이다	177	159	34.4	32.9	67.2	13.3	3.3	16.6	16.2
	매우 잘하고 있다	287	285	71.7	14.7	86.4	6.2	3.6	9.8	3.8
	잘 모름	35	39	10.1	33.4	43.5	7.6	7.5	15.0	41.5
정치성향	보수	146	152	22.3	7.9	30.2	21.1	45.9	66.9	2.9
	중도보수	287	256	19.0	10.9	29.9	20.8	44.1	64.9	5.2
	중도진보	268	260	40.9	18.2	59.0	19.2	18.3	37.6	3.4
	진보	175	176	39.7	18.9	58.6	11.7	22.0	33.6	7.7
	잘모름	156	156	26.6	19.4	46.0	11.2	21.8	33.0	21.0

문4) 선생님의 정치성향은 다음 중 어느 쪽에 더 가깝다고 생각하십니까 ?

		조사완료 사례수	가중값 적용사례수	정치성향				
				보수	중도보수	중도진보	진보	잘 모름
				%	%	%	%	%
전체		1032	1000	15.2	25.6	26.0	17.6	15.6
연령	19세이상20대	121	172	14.9	19.2	24.9	25.5	15.5
	30대	136	166	9.3	25.8	28.5	18.0	18.4
	40대	178	195	12.5	20.0	37.3	17.3	12.9
	50대	271	201	12.4	31.7	26.6	16.8	12.5
	60세 이상	326	267	23.0	29.3	16.2	13.1	18.4
성	남성	667	496	13.7	27.4	26.3	18.2	14.4
	여성	365	504	16.6	23.9	25.7	17.0	16.8
지역	서울	260	193	13.5	27.2	31.7	15.0	12.6
	경기/인천	302	306	12.8	22.2	25.0	20.5	19.4
	대전/충청/세종	82	105	23.2	24.4	30.6	11.1	10.7
	강원/제주	46	43	11.8	30.0	21.3	29.2	7.8
	부산/울산/경남	134	154	15.3	35.1	21.1	13.9	14.7
	대구/경북	108	100	23.3	31.0	21.0	10.7	14.0
	전남/광주/전북	100	99	10.4	12.5	27.4	28.3	21.4