



R & Search

Research & Search

알앤써치 바로미터 11월 1주차

조사 결과 보고서

2017. 11. 1

- I. 조사개요
- II. 주요조사결과
 - 1. 대통령 국정지지율
 - 2. 대통령 외교안보 지지율
 - 3. 홍종학 장관 후보 적합여부
- III. 통계표

1. 조사 명	R & Search 바로미터 11월1주차 (2017년11월 1일 발표)
2. 조사 기간	➢ 2017년 10월31일(1일간)
3. 조사 방법	➢ 구조화된 설문지를 이용한 무선(100%)RDD 자동응답
4. 조사 대상	➢ 전국 19세 이상 성인 남녀
5. 표본 크기	➢ 1,007명
6. 표본 추출	➢ 성, 연령, 지역별 인구 비례 알당 추출
7. 표본 오차	➢ 95% 신뢰수준 $\pm 3.1\%p$
8. 응답율	➢ 3.5%(총28,639 call 중 1007명 응답)
9. 조사기관/의뢰처	➢ (주) 알앤씨치 / (주) 데일리안
10. 통계보정	➢ 성별, 연령별, 지역별 가중 값 부여(2017년 3월말 행정자치부 발표 주민등록 인구 기준) ➢ 자세한 내용은 알앤씨치 게시판에서 확인 바람(www.rnch.co.kr)

R&Search

R&Search

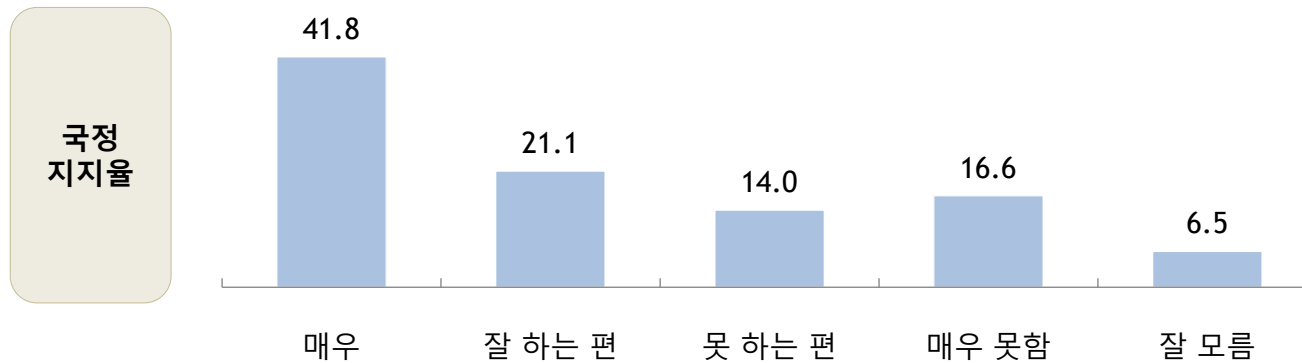
II. 주요 조사 결과

문재인 대통령 국정 지지율

문1)선생님께서서는 문재인 대통령이 대통령으로서 얼마나 국정운영을 잘하고 있다고 보십니까?

문 대통령 국정지지율은 62.9% 로 매우 높은 것으로 조사 되었지만,
부정적인 평가도 30.6% 로 30%선을 넘어섬.

그럼에도 불구하고, 매우 잘하고 있다는 응답은 41.8% 로 매우 못하고 있다는 응답 16.6%보다 압도적으로 높은 것으로 조사됨.



문재인 대통령 국정 지지율

But, 국정지지율에서 연령별, 지역별 양극화 현상이 보이기 시작함.

20-40대에서는 70% 가 넘는 지지를 하는 반면,

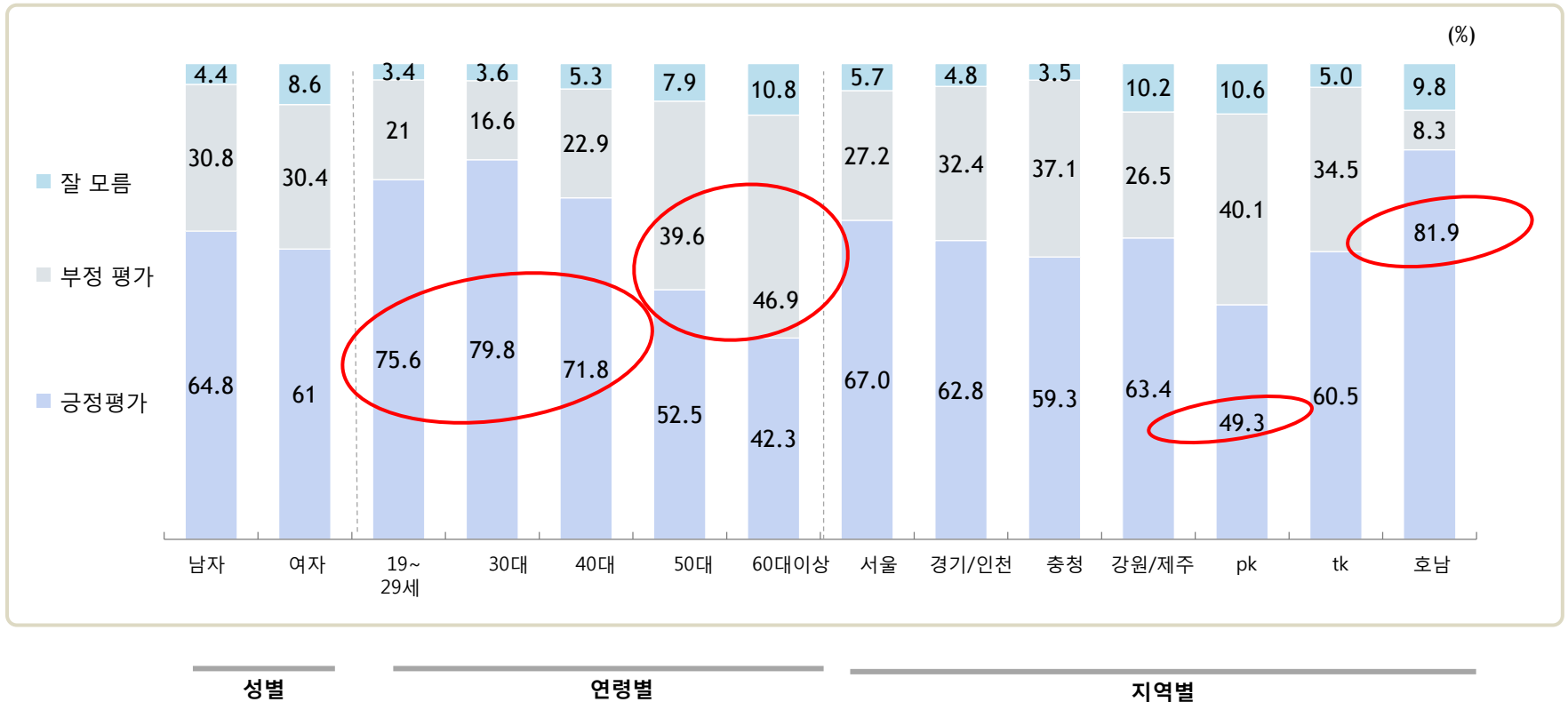
50대이상에서는 전체평균보다 못 미치는 지지를 하는 것으로 조사됨.

특히, 지역별 지지율에서는 영/호남간의 격차가 눈에 띈.

호남에서는 여전히 높은 지지를 하고 있는 반면, PK 에서는 가장 낮은 지지를 하는 것으로 조사됨.

(정치적 쓸림 현상과 맞물려 정서적, 정치적 소외감)

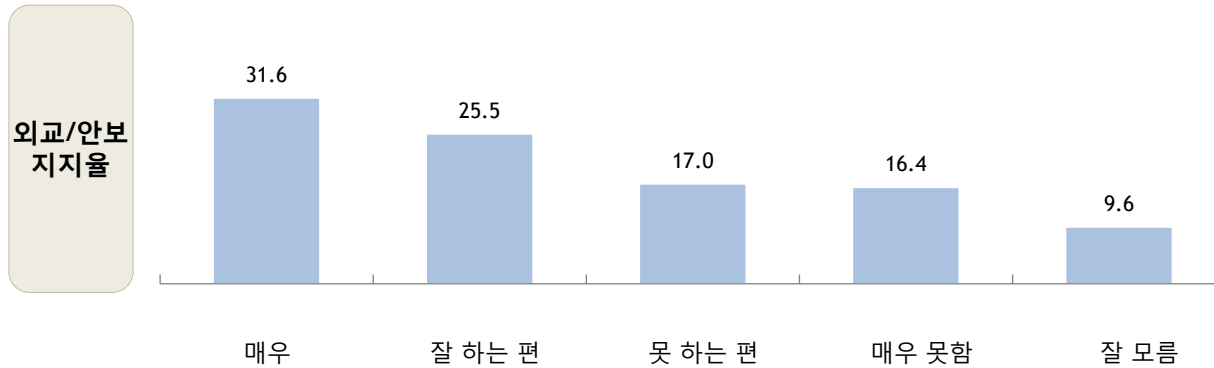
양극화 현상이 심화되면, 심리적 허수 지지자의 이탈이 있을 수 있음.



문재인 대통령 외교안보 지지율

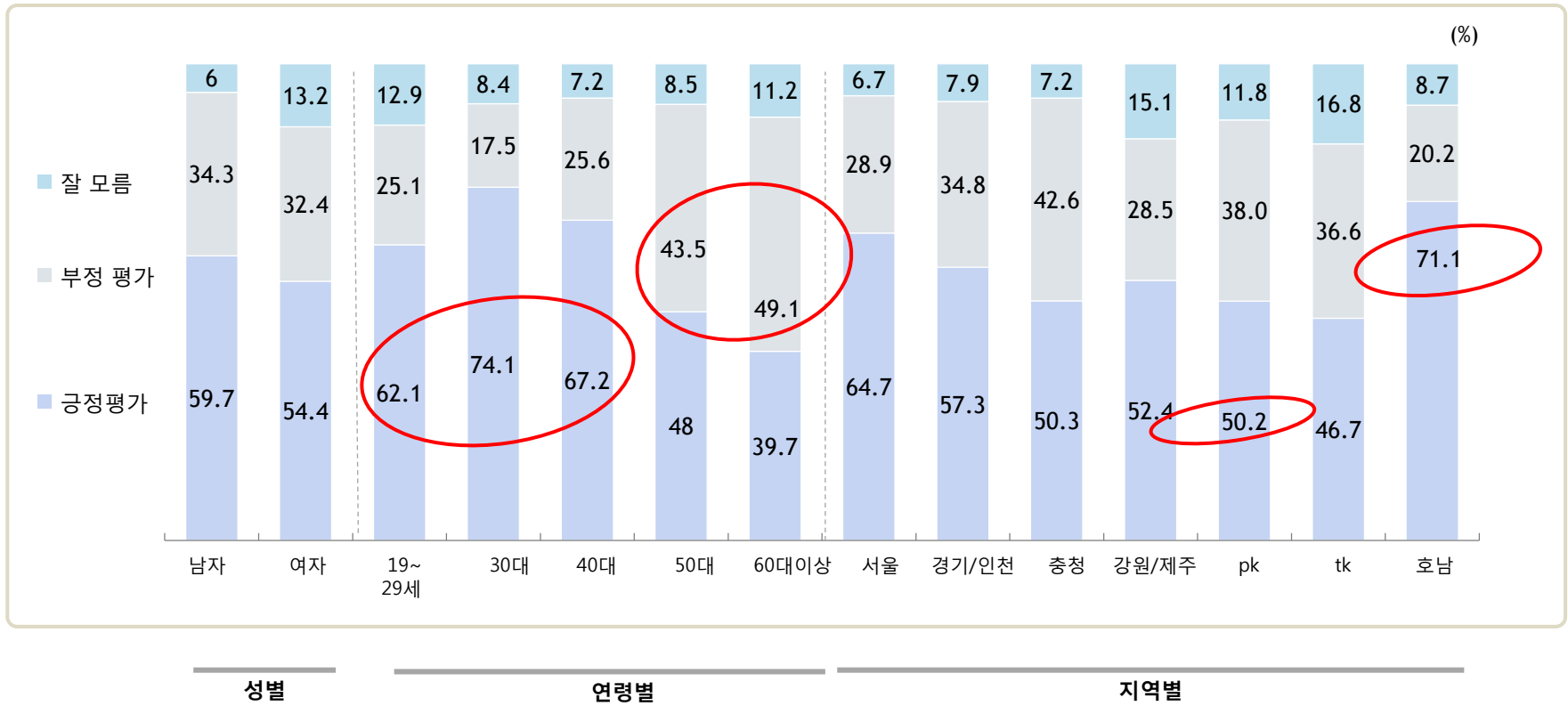
문2) 선생님께서는 문재인대통령이 대통령으로서 외교안보를 얼마나 잘 하고 있다고 생각하십니까?

외교안보 지지율은 긍정이 57.1%, 부정 33.4% 로 긍정적인 평가가 높은 것으로 조사됨.
전체국정지지율과 비교하더라도 큰 차이가(5.8%p) 없는 것으로 보이지만,
매우 잘하고 있다는 응답은 31.6% 로 전체 지지율 41.8% 보다
10.2%p 낮은 것으로 조사됨.



문재인 대통령 외교안보 지지율

60대이상에서는 부정적인 평가가 긍정적인 평가보다 상대적으로 높게 조사되었으며, 50대에서는 금/부정 평가가 비슷하게 조사됨.
 서울수도권보다는 지방에서 상대적으로 대통령의 외교안보 역량을 상대적으로 낮게 평가하는 것으로 조사됨.

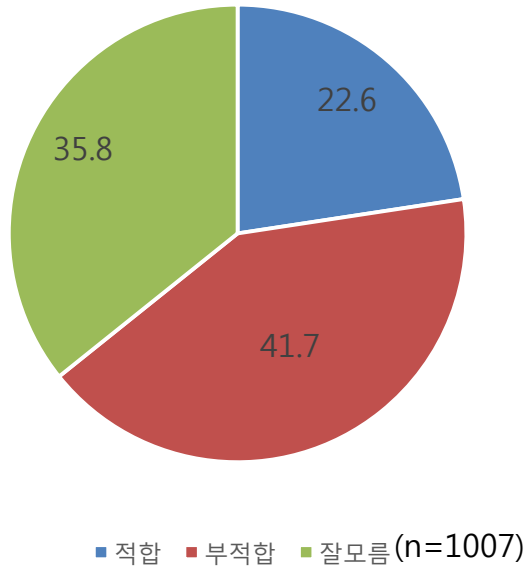


홍종학 장관 후보 적임여부

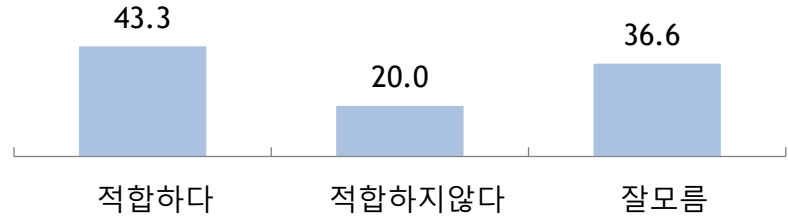
문3) 선생님께서는,홍종학 중소벤처기업부장관 후보가 장관 후보로 적합하다고 생각하십니까?

적합하지 않다는 응답이 41.7% 로 적합하다는 의견 22.6% 보다 압도적으로 높은 것으로 조사 되었으며, 잘 모르겠다는 응답도 35.8% 조사됨.

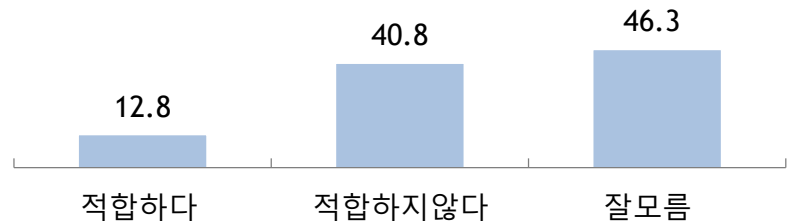
문재인 대통령 적극 지지 층 에서는 적합하다는 의견은 43.3% 로 매우 높지만, 유보 의견도 36.6% 로 조사 되었으며, 문재인대통령 심리적 지지층에서는 반대로 적합하지 않다는 의견이 40.8% 로 조사되었으며, 적합하다는 의견은 12.8% 에 불과하며, 유보층 도 46.3% 로 매우 높은 것으로 조사됨.



국정을 매우 잘 하고 있다 (n=421)



국정을 잘 하고 있는 편이다 (n=212)



R&Search

연구개발

III. 통계표

응답자 특성

		조사완료		목표할당		가중값배율
		사례수	비율	사례수	비율	
(응답자의 수)		1007	100	1007	100	1.00
연령	19세이상20대	114	11.3	176	17.5	1.5
	30대	142	14.1	178	17.7	1.3
	40대	174	17.3	208	20.6	1.2
	50대	277	27.5	201	20.0	0.7
	60세이상	300	29.8	244	24.3	0.8
성	남성	732	72.7	499	49.6	0.7
	여성	275	27.3	508	50.4	1.8
지역	서울	233	23.1	199	19.7	0.9
	경기/인천	290	28.8	300	29.8	1.0
	대전/충청/세종	79	7.8	105	10.4	1.3
	강원	42	4.2	43	4.2	1.0
	부산/울산/경남	182	18.1	157	15.6	0.9
	대구/경북	93	9.2	102	10.1	1.1
	전남/광주/전북	88	8.7	101	10.0	1.1

문1)선생님께서서는 문재인 대통령이 대통령으로서 얼마나 국정운영을 잘하고 있다고 보십니까?

		조사완료 사례수	목표할당 사례수	국정지지율				
				매우 못함	못 하는 편	잘하는 편	매우잘함	잘모르겠다
				%	%	%	%	%
전체		1007	1007	16.6	14.0	21.1	41.8	6.5
연령	19세이상20대	114	176	10.3	10.7	30.1	45.5	3.4
	30대	142	178	11.7	4.9	21.0	58.8	3.6
	40대	174	208	11.8	11.1	18.9	52.9	5.3
	50대	277	201	25.5	14.1	16.4	36.1	7.9
	60세이상	300	244	21.3	25.6	20.3	21.9	10.8
성	남성	732	499	17.1	13.8	19.6	45.2	4.4
	여성	275	508	16.1	14.3	22.6	38.4	8.6
지역	서울	233	199	13.3	13.9	20.9	46.1	5.7
	경기/인천	290	300	17.3	15.1	18.0	44.8	4.8
	대전/충청/세종	79	105	22.2	14.9	25.3	34.1	3.5
	강원	42	43	12.0	14.5	16.2	47.1	10.2
	부산/울산/경남	182	157	20.9	19.3	14.9	34.4	10.6
	대구/경북	93	102	24.1	10.4	19.9	40.7	5.0
	전남/광주/전북	88	101	2.6	5.7	39.3	42.6	9.8
정치성향	보수	188	176	38.4	20.3	11.1	26.7	3.5
	중도	481	466	15.6	17.1	22.4	36.4	8.5
	진보	266	278	6.1	3.8	22.2	63.7	4.2
	잘 모름	72	87	10.8	17.9	30.7	31.4	9.1

문2) 선생님께서는 문재인대통령이 대통령으로서 외교안보를 얼마나 잘 하고 있다고 생각하십니까?

		조사완료 사례수	목표할당 사례수	국정지지율				
				매우 못함	못 하는 편	잘하는 편	매우잘함	잘모르겠다
				%	%	%	%	%
전체		1007	1007	16.4	17.0	25.5	31.6	9.6
연령	19세이상20대	114	176	10.3	14.8	27.1	35.0	12.9
	30대	142	178	11.2	6.3	27.5	46.6	8.4
	40대	174	208	11.3	14.3	24.2	43.0	7.2
	50대	277	201	22.7	20.8	24.3	23.7	8.5
	60세이상	300	244	23.7	25.4	24.9	14.8	11.2
성	남성	732	499	16.9	17.4	26.0	33.7	6.0
	여성	275	508	15.9	16.5	25.0	29.4	13.2
지역	서울	233	199	14.6	14.0	36.4	28.3	6.7
	경기/인천	290	300	17.8	17.0	21.0	36.3	7.9
	대전/충청/세종	79	105	22.9	19.7	21.3	29.0	7.2
	강원	42	43	11.3	17.2	23.4	29.0	19.1
	부산/울산/경남	182	157	20.5	17.5	24.2	26.0	11.8
	대구/경북	93	102	17.5	19.1	13.0	33.7	16.8
	전남/광주/전북	88	101	3.5	16.7	36.9	34.1	8.7
정치성향	보수	188	176	36.0	23.8	11.0	20.6	8.5
	중도	481	466	16.9	20.7	26.3	27.5	8.5
	진보	266	278	5.0	7.2	29.6	48.3	9.9
	잘 모름	72	87	10.2	14.2	36.7	22.2	16.7

문3) 선생님께서는, **홍종학 중소벤처기업부장관 후보가 장관 후보로 적합하다고 생각하십니까?**

		조사완료 사례수	목표할당 사례수	장관 적합여부		
				적합	적합하지 않다	잘 모름
				%	%	%
전체		1007	1007	22.6	41.7	35.8
연령	19세이상20대	114	176	19.8	29.3	50.9
	30대	142	178	32.8	23.6	43.6
	40대	174	208	29.3	38.9	31.8
	50대	277	201	15.2	54.2	30.6
	60세이상	300	244	17.6	55.7	26.7
성	남성	732	499	23.0	44.4	32.6
	여성	275	508	22.2	39.0	38.9
지역	서울	233	199	24.7	44.3	31.0
	경기/인천	290	300	22.7	41.2	36.2
	대전/충청/세종	79	105	20.8	44.1	35.1
	강원	42	43	39.9	32.5	27.6
	부산/울산/경남	182	157	21.3	44.5	34.2
	대구/경북	93	102	16.7	47.2	36.1
	전남/광주/전북	88	101	20.9	29.1	50.0
국정 지지율	매우 못함	195	167	7.2	77.1	15.6
	못 하는 편	155	141	2.4	66.3	31.3
	잘하는 편	188	212	12.8	40.8	46.3
	매우 잘함	407	421	43.3	20.0	36.6
	잘 모름	62	66	3.9	39.5	56.7