



R & Search

Research & Search

2월 4주차 바로미터(2020년)

조사 결과

2020. 2. 26

I. 조사개요

II. 주요조사결과

1. 대통령 국정지지율
2. 21대 총선 지지정당후보
3. 21대 총선 비례대표 정당투표
4. 차기 정치지도자
5. 정당 지지율

III. 통계표

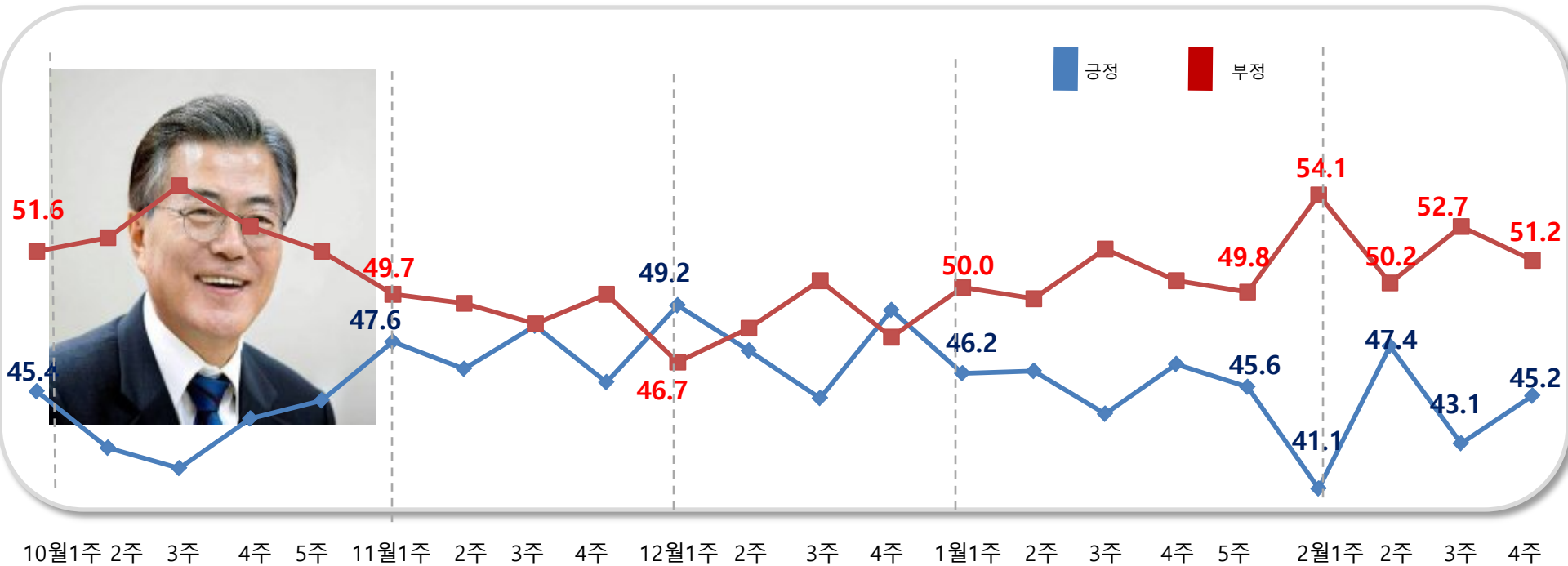
I. 조사개요

1. 조사 명	알앤써치 바로미터 2월 4주차2020년
2. 조사 기간	▶ 2020년 2월 24일/25일(2일간)
3. 조사 방법	▶ 구조화된 설문지를 이용한 무선100%자동응답
4. 조사 대상	▶ 전국 만 18세 이상 성인 남녀
5. 표본 크기	▶ 1054명(가중1000명)
6. 표본 추출	▶ 성, 연령, 지역별 인구 비례 할당 추출 무선 RDD
7. 표본 오차	▶ 95% 신뢰수준 $\pm 3.0\%p$
8. 응답 율	▶ 9.9%
9. 조사기관/의뢰처	▶ (주)알앤써치 / 주 데일리안
10. 통계보정	▶ 성별, 연령별, 지역별 가중 값 부여셀가중2019년 12월말 행정자치부 발표 주민등록 인구 기준 ▶ 자세한 내용은 중앙선거여론조사심의위원회 에서 확인바람

국정 지지율

문1)선생님께서서는 문재인 대통령이 대통령으로서 얼마나 국정운영을 잘하고 있다고 보십니까?

- ▷ 문 대통령의 국정지지율은 45.2% 대 51.2% 로
 긍정평가는 전주대비 2.1%p 상승하였고 , 부정평가는 1.5%p 하락함.
 -> TK에서는 부정평가가 73%로 조사되었지만, 코로나국면에서 위기감을 느낀 지지층 에서
 결집하는 모양세 를 보임.

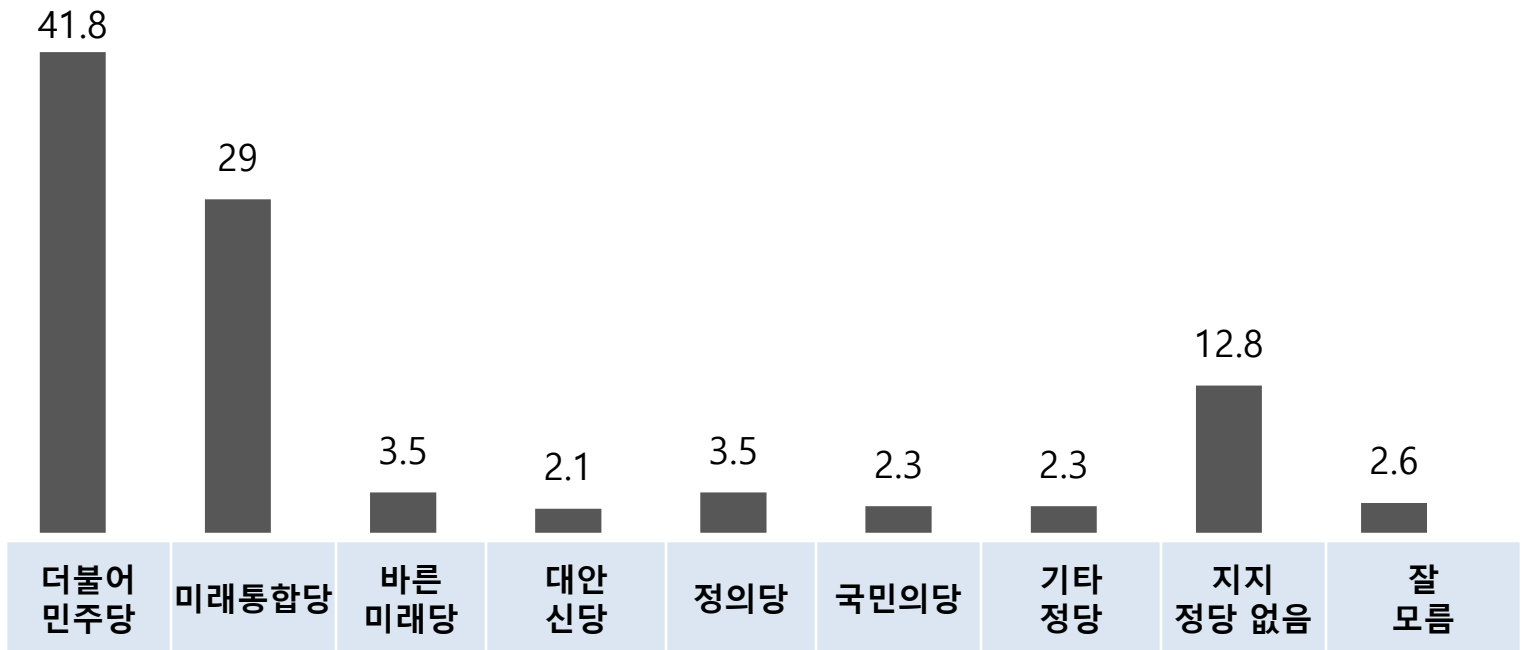


내일이 총선일 이다면 지지정당후보?

문2) 그리고 선생님께서는 만약 내일이 총선일이라면, 다음중 어느 정당이나 단체를 지지하시겠습니까? 호명은 로테이션입니다.

- ▷ 더불어민주당 41,8% > 미래통합당 29% > 바른미래당/정의당 3.5% > 국민의당 2.3% 순으로 조사됨.
- ▷ 더불어민주당은 Tk을 제외한 전지역에서 앞서는 것으로 조사되었으며, PK에서는 37.8% 대 35.1% 로 초접전으로 조사됨.

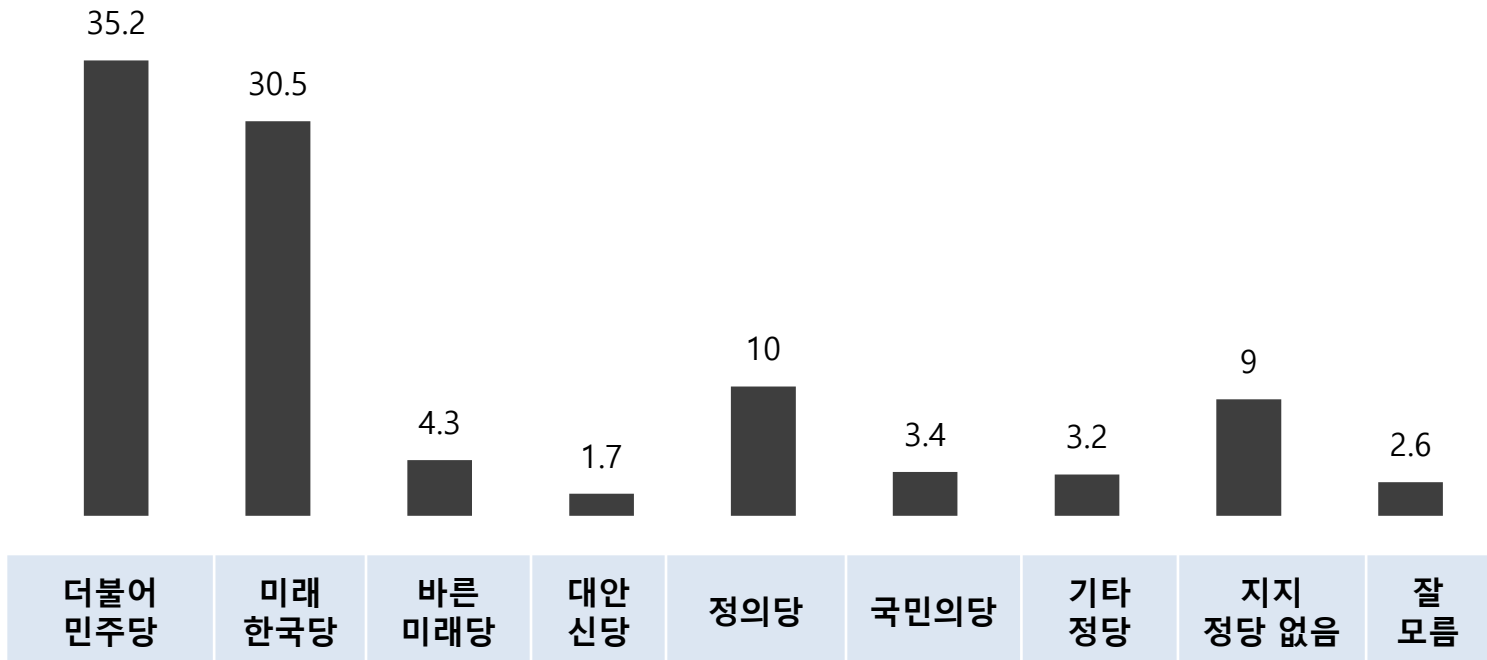
21대 총선에 스윙보터인 50대들이 이번 조사에서는 더민주를 41.9%가, 28.5% 가 미래통합당을 지지하는 것으로 조사되었지만, 향후 정치적 변수에 의해 민심의 향방이 요동 칠 것으로 보임



비례정당투표시 지지정당?

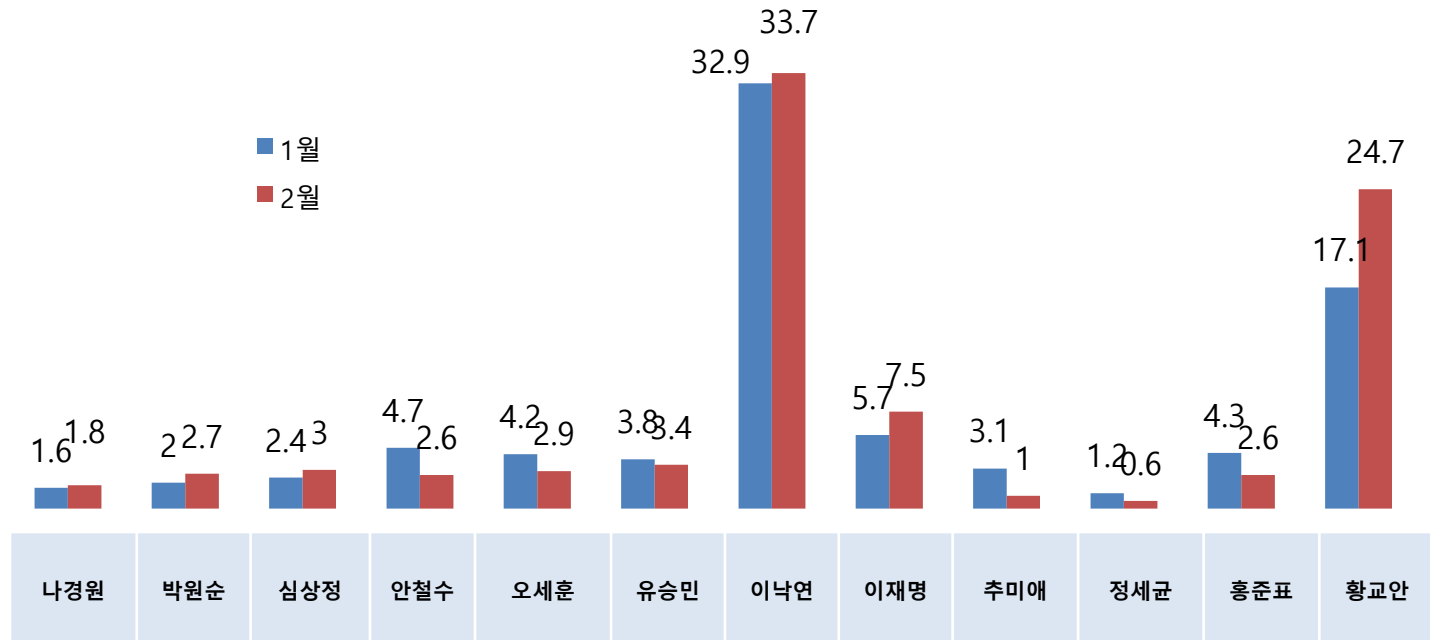
3) 그리고, 이번 4월총선에는 한표는 지역구후보, 한표는 정당에게 투표하게 되어있는데, 선생님께서는 비례대표 정당투표에서는 다음중 어느정당이나 단체에게 투표하실 것 같습니까? 호명은 로테이션입니다.

- ▷ 더불어민주당 35.2% > 미래한국당 30.5% > 정의당 10% > 순으로 조사됨.
- ▷ 더불어민주당 지지자중 13.4% 가 정의당에 투표의사가 있는 것으로 조사된 반면, 자유한국당 지지층에서는 81.9%가 미래한국당에 투표하는 것으로 조사됨.
역시 스윙보터인 50대들은 비례정당투표에서는
더민주에게 38% < 미래통합당 32.6% > 정의당에게 11.9% 가 투표의사가 있는 것으로 조사됨.



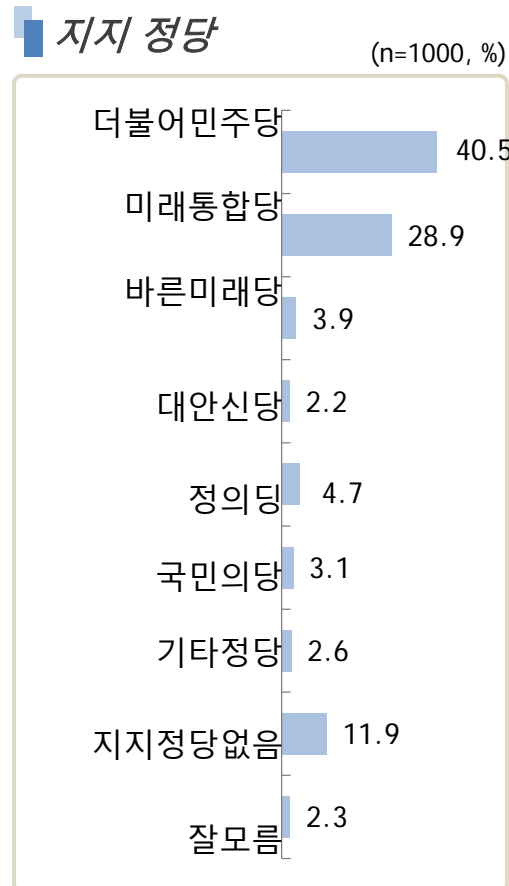
차기정치지도자 ?

- ▷ 이낙연 33.7% > 황교안 24.7% > 이재명 7.5% 순으로 조사됨.
- ▷ 이낙연후보 지지율은 답보상태인 반면,
TK(18.9%→38%)와 자유한국당 지지층(51.9%→65%)에서 지지율이 급등한
황교안 대표 지지율이 1월 대비 7.6P 급상승 함.
- ▷ 이재명지사가 법원 판결에도 불구하고 코로나 19 국면에서 보여준 존재감으로
지지율이 1.8P 상승한 7.5%로 조사됨.



5. 정당지지율

더불어민주당 40.5% > 미래통합당 28.9% > 정의당 4.7% > 바른미래당 3.9
순으로 조사됨.



R&Search

연구개발

II. 통계표

응답자 특성

		조사완료		목표할당		가중값배율
		사례수	비율	사례 수	비율	
응답자의 수		(1054)	100	1000	100	0.9
연령	18세이상20대	135	12.8	183	18.3	1.4
	30대	140	13.3	161	16.1	1.1
	40대	200	19.0	191	19.1	1.0
	50대	256	24.3	197	19.7	0.8
	60세이상	323	30.6	268	26.8	0.8
성	남성	677	64.2	496	49.6	0.7
	여성	377	35.8	504	50.4	1.3
지역	서울	229	21.7	192	19.2	0.8
	경기/인천	313	29.7	308	30.8	1.0
	대전/충청/세종	95	9.0	106	10.6	1.1
	강원/제주	44	4.2	42	4.2	1.0
	부산/울산/경남	163	15.5	154	15.4	0.9
	대구/경북	104	9.9	99	9.9	1.0
	전남/광주/전북	106	10.1	99	9.9	0.9

문1)선생님께서서는 문재인 대통령이 대통령으로서 얼마나 국정운영을 잘하고 있다고 생각하십니까?
 답변은 로테이션입니다.

		조사완료 사례수	가중값 적용 사례 수	국정지지율				
				매우 잘못하고 있다	잘못하고 있는 편이다	잘하는 편이다	매우 잘하고 있다	잘 모름
				%	%	%	%	%
전체		(1054)	1000	33.7	17.5	16.2	29.0	3.7
연령	18세이상20대	135	183	34.5	25.0	15.9	18.6	6.0
	30대	140	161	24.8	16.8	16.7	39.2	2.6
	40대	200	191	29.2	10.5	15.5	44.1	0.8
	50대	256	197	34.0	15.3	16.2	30.1	4.4
	60세이상	323	268	41.5	19.6	16.4	18.2	4.3
성	남성	677	496	32.9	18.2	17.2	28.4	3.3
	여성	377	504	34.4	16.9	15.2	29.4	4.1
지역	서울	229	192	31.7	18.0	17.9	27.1	5.3
	경기/인천	313	308	31.8	16.6	15.0	33.6	3.0
	대전/충청/세종	95	106	38.4	17.4	14.3	27.1	2.7
	강원/제주	44	42	28.0	27.3	9.0	35.7	-
	부산/울산/경남	163	154	42.0	15.6	13.7	23.9	4.8
	대구/경북	104	99	49.3	23.7	7.6	16.2	3.2
	전남/광주/전북	106	99	12.6	12.4	33.9	37.5	3.7
지지 정당	더불어민주당	429	405	2.6	5.6	24.6	65.2	2.1
	미래통합당	328	289	70.8	25.7	1.3	0.7	1.5
	바른미래당	37	39	53.3	16.2	17.8	10.0	2.7
	대안신당	20	22	43.6	41.6	7.1	5.1	2.6
	정의당	43	47	27.6	6.3	39.3	21.6	5.2
	국민의당	33	31	50.1	35.6	10.8	-	3.6
	기타정당	26	26	54.9	24.9	10.9	3.5	5.8
	지지 정당 없음	114	119	38.2	28.3	15.6	5.6	12.3
	잘모름	24	23	15.7	38.9	30.4	4.5	10.5

문2) 그리고 선생님께서는 만약 내일이 총선일이라면, 다음중 어느 정당이나 단체를 지지하시겠습니까?
호명은 로테이션입니다.

		조사완료 사례수	가중값 적용 사례 수	지지정당 후보								
				더불어 민주당	미래통합 당	바른 미래당	대안 신당	정의당	국민의 당	기타 정당	지지 정당 없음	잘 모름
				%	%	%	%	%	%	%	%	%
전체		(1054)	1000	41.8	29.0	3.5	2.1	3.5	2.3	2.3	12.8	2.6
연령	18세이상20대	135	183	31.9	29.3	4.3	0.8	4.0	-	1.1	26.7	2.0
	30대	140	161	53.5	22.5	2.8	0.8	2.3	2.3	0.6	14.2	1.0
	40대	200	191	54.4	18.7	2.2	1.8	3.1	4.7	3.1	10.8	1.3
	50대	256	197	41.9	28.5	4.6	2.4	6.2	2.9	3.4	6.7	3.6
	60세이상	323	268	32.5	40.6	3.4	3.8	2.2	1.9	2.8	8.5	4.3
성	남성	677	496	43.4	31.7	3.4	1.8	3.6	2.2	2.1	9.8	2.0
	여성	377	504	40.2	26.4	3.5	2.4	3.4	2.5	2.5	15.8	3.2
지역	서울	229	192	39.1	29.5	2.1	0.7	5.1	2.1	4.3	15.6	1.4
	경기/인천	313	308	43.8	27.6	4.2	1.8	3.6	1.9	1.9	13.0	2.3
	대전/충청/세종	95	106	37.8	27.0	5.6	5.1	1.6	6.9	2.2	11.9	1.9
	강원/제주	44	42	36.5	31.8	5.4	6.8	3.5	3.4	4.4	6.8	1.4
	부산/울산/경남	163	154	37.8	35.1	2.8	2.3	3.7	2.2	1.2	10.7	4.1
	대구/경북	104	99	23.6	45.1	4.9	2.3	0.8	-	2.1	17.8	3.4
	전남/광주/전북	106	99	71.9	8.0	0.5	-	4.5	1.3	1.0	8.4	4.3
지지 정당	더불어민주당	429	405	91.2	1.6	1.4	0.8	1.5	0.4	0.8	1.7	0.5
	미래통합당	328	289	2.7	82.8	4.1	3.4	0.5	0.5	0.7	4.9	0.2
	바른 미래당	37	39	19.4	21.8	32.2	7.8	-	-	3.4	7.9	7.4
	대안신당	20	22	14.9	44.2	12.5	15.7	-	-	-	10.0	2.6
	정의당	43	47	24.6	8.5	-	-	50.8	-	4.2	11.9	-
	국민의당	33	31	6.5	7.7	2.1	-	-	57.3	13.0	3.2	10.2
	기타정당	26	26	15.3	27.5	-	2.0	5.8	-	23.1	20.9	5.5
	지지 정당 없음	114	119	8.1	8.8	0.9	0.7	1.5	0.8	2.2	70.1	6.9
	잘모름	24	23	13.5	10.2	-	-	-	6.9	7.9	28.3	33.1

3) 그리고, 이번 4월총선에는 한표는 지역구후보, 한표는 정당에게 투표하게 되어있는데, 선생님께서는 비례대표 정당투표에서는 다음중 어느정당이나 단체에게 투표하실 것 같습니까? 호명은 로테이션입니다.

		조사완료 사례수	가중값 적용 사례 수	비례정당 투표								
				더불어 민주당	미래 한국당	바른 미래당	대안 신당	정의당	국민의 당	기타 정당	지지 정당 없음	잘 모름
				%	%	%	%	%	%	%	%	%
전체		(1054)	1000	35.2	30.5	4.3	1.7	10.0	3.4	3.2	9.0	2.6
연령	18세이상20대	135	183	26.0	29.2	5.1	2.1	11.5	2.8	4.3	16.4	2.6
	30대	140	161	47.7	20.9	5.6	0.8	8.3	2.1	0.6	13.2	0.8
	40대	200	191	42.1	22.1	3.6	1.7	12.0	4.7	3.5	8.4	1.9
	50대	256	197	38.0	32.6	3.2	1.2	11.9	3.7	3.0	5.9	0.6
	60세이상	323	268	27.1	41.6	4.3	2.5	7.4	3.6	3.9	4.2	5.5
성	남성	677	496	35.0	32.1	4.3	2.0	10.7	3.7	3.2	7.1	1.8
	여성	377	504	35.4	29.0	4.3	1.4	9.4	3.2	3.1	10.9	3.3
지역	서울	229	192	31.1	30.2	6.4	1.1	9.9	3.3	5.7	10.4	2.0
	경기/인천	313	308	38.1	32.6	2.2	1.6	12.1	1.7	1.7	9.0	0.9
	대전/충청/세종	95	106	34.4	21.8	7.3	6.5	5.5	9.1	6.2	4.8	4.4
	강원/제주	44	42	34.9	37.0	3.4	1.6	6.5	3.4	3.5	8.2	1.4
	부산/울산/경남	163	154	28.6	36.9	2.4	-	13.0	4.0	0.8	9.0	5.4
	대구/경북	104	99	19.7	43.0	11.1	2.8	4.8	1.8	2.1	14.0	0.6
	전남/광주/전북	106	99	61.2	8.5	-	-	11.1	3.9	4.4	6.0	5.0
지지 정당	더불어민주당	429	405	79.0	1.4	2.0	0.3	13.4	1.9	1.1	0.3	0.5
	미래통합당	328	289	1.4	81.9	5.4	2.2	2.0	2.1	0.6	1.8	2.8
	바른 미래당	37	39	17.9	29.3	37.0	-	7.8	2.4	1.3	3.0	1.3
	대안신당	20	22	7.1	52.8	-	32.4	5.1	-	-	2.6	-
	정의당	43	47	15.2	9.8	-	4.2	56.0	-	2.2	5.0	7.7
	국민의당	33	31	1.6	23.8	-	1.7	-	62.9	5.1	-	4.9
	기타정당	26	26	6.5	16.6	-	-	14.5	-	62.4	-	-
	지지 정당 없음	114	119	6.2	17.0	3.8	-	2.5	0.5	4.0	63.0	2.9
	잘모름	24	23	15.8	12.5	2.3	-	15.2	-	6.3	19.8	28.1

문4) 선생님께서는 다음 12명의 인물 중 누가 차기정치지도자로 가장 적합하다고 생각하십니까? 호명은 로테이션입니다

		조사 완료 사례수	가중값 적용 사례 수	적합한 차기 정치지도자														
				나경원	박원순	심상정	안철수	오세훈	유승민	이낙연	이재명	추미애	정세균	홍준표	황교안	기타 후보	지지 후보 없음	잘 모름
				%	%	%	%	%	%	%	%	%	%	%	%	%	%	%
전체		(1054)	1000	1.8	2.7	3.0	2.6	2.9	3.4	33.7	7.5	1.0	0.6	2.6	24.7	3.0	7.7	2.9
연령	18세이상20대	135	183	1.5	2.6	8.1	2.3	2.9	2.8	24.1	10.4	2.7	0.6	4.7	20.4	2.6	12.0	2.2
	30대	140	161	0.8	1.3	2.2	3.5	1.9	6.7	42.3	14.7	-	0.6	2.8	15.0	2.1	5.5	0.8
	40대	200	191	1.8	4.3	3.0	2.6	2.7	5.4	38.5	8.9	1.5	-	2.2	16.9	3.0	7.6	1.8
	50대	256	197	1.7	4.5	1.9	2.4	3.8	1.9	36.3	5.5	0.9	1.3	3.7	23.6	2.1	7.0	3.3
	60세이상	323	268	2.5	1.1	0.8	2.5	3.0	1.7	29.9	1.7	-	0.4	0.6	39.8	4.4	6.6	5.0
	성	남성	677	496	1.5	2.8	2.0	2.8	4.2	2.7	36.6	9.0	0.9	0.6	4.0	21.7	3.0	6.6
	여성	377	504	2.0	2.5	4.0	2.5	1.7	4.2	30.9	6.0	1.0	0.5	1.3	27.7	3.0	8.7	4.1
지역	서울	229	192	3.0	4.8	3.4	3.9	2.4	3.9	33.1	4.1	1.4	0.6	2.7	25.2	2.6	5.2	3.8
	경기/인천	313	308	1.8	2.1	3.6	1.2	3.5	2.5	32.7	12.1	0.5	0.8	1.2	23.0	3.1	9.0	2.9
	대전/충청/세종	95	106	-	2.6	1.9	5.2	2.6	4.9	32.6	6.4	-	-	3.5	24.0	4.7	11.2	0.5
	강원/제주	44	42	3.4	5.9	5.9	1.4	12.7	-	27.6	6.0	-	-	3.5	27.8	1.6	2.9	1.4
	부산/울산/경남	163	154	1.1	2.4	2.4	3.1	0.9	4.2	30.0	6.0	1.2	-	4.9	30.9	3.3	7.8	1.8
	대구/경북	104	99	2.9	1.1	1.3	3.4	3.6	6.5	17.9	6.0	1.1	1.2	3.4	38.0	0.6	10.6	2.3
	전남/광주/전북	106	99	-	1.0	2.9	1.0	0.5	1.2	64.0	5.5	2.5	1.0	1.0	5.4	4.1	3.5	6.3
지지 정당	더불어민주당	429	405	0.4	3.6	2.3	0.4	0.5	1.7	70.3	12.0	1.9	1.0	-	0.5	1.1	2.5	1.8
	미래통합당	328	289	2.1	0.3	1.5	2.3	5.3	4.7	2.9	1.3	-	-	6.9	65.0	2.4	3.9	1.6
	바른미래당	37	39	-	5.4	-	3.4	2.7	17.8	9.1	6.6	-	-	4.3	37.5	2.5	4.7	6.0
	대안신당	20	22	9.7	-	-	6.1	17.9	-	14.8	-	-	-	12.7	36.5	2.3	-	-
	정의당	43	47	-	2.5	25.1	-	-	5.4	34.1	9.9	1.4	-	-	10.9	1.7	9.0	-
	국민의당	33	31	4.7	1.7	-	45.4	1.9	5.2	5.5	4.3	-	-	-	17.6	7.4	4.6	1.6
	기타정당	26	26	-	5.6	13.7	2.4	3.4	-	15.8	5.0	-	-	-	15.0	25.2	8.0	5.8
	지지 정당 없음	114	119	4.8	2.9	0.7	0.9	3.9	2.7	11.1	11.0	1.0	1.3	1.4	14.3	4.1	34.1	5.8
	잘 모름	24	23	2.8	11.1	-	-	2.5	-	12.1	-	-	-	-	12.9	11.4	22.7	24.5

5) 마지막으로 선생님께서는 다음중 어느 정당이나 단체를 지지하십니까?
호명은 로테이션입니다.

		조사완 료 례수	가중값 적용 사례수	지지정당								
				더불어 민주당	미래통합당	바른 미래당	대안 신당	정의당	국민의 당	기타 정당	지지 정당 없 음	잘 모름
				%	%	%	%	%	%	%	%	%
전체		(1054)	1000	40.5	28.9	3.9	2.2	4.7	3.1	2.6	11.9	2.3
연령	18세이상20대	135	183	31.5	24.6	2.9	3.5	8.2	-	3.2	22.4	3.6
	30대	140	161	51.7	23.1	4.9	0.7	3.7	1.6	0.6	13.8	-
	40대	200	191	50.8	20.8	2.2	1.4	5.1	3.7	2.6	10.8	2.6
	50대	256	197	43.6	29.1	3.8	2.8	3.5	4.9	2.6	8.7	1.2
	60세이상	323	268	30.1	41.0	5.1	2.4	3.5	4.3	3.5	6.6	3.4
성	남성	677	496	41.4	31.9	2.9	2.3	3.8	2.5	2.8	10.1	2.1
	여성	377	504	39.5	25.9	4.8	2.1	5.6	3.6	2.5	13.6	2.5
지역	서울	229	192	37.9	30.4	3.6	1.4	6.1	2.6	3.2	13.8	1.0
	경기/인천	313	308	41.8	27.4	3.6	1.1	6.1	2.0	2.5	12.8	2.8
	대전/충청/세종	95	106	40.5	24.1	4.6	4.5	2.7	7.6	6.2	6.9	2.9
	강원/제주	44	42	36.6	28.1	4.8	9.2	3.4	4.8	3.5	6.8	2.8
	부산/울산/경남	163	154	35.0	38.7	1.5	1.7	4.9	2.6	-	13.6	1.9
	대구/경북	104	99	22.6	40.4	9.3	3.5	3.0	2.3	2.7	14.4	1.8
	전남/광주/전북	106	99	69.2	9.6	2.2	1.0	1.8	3.3	1.8	7.5	3.6