

R&Search

알앤써치 바로미터 2월 2주차
(2017.2.8.)

알앤써치

- I. 조사개요
- II. 주요조사결과
 - 1. 차기 대권 후보 지지율
 - 2. 정당 지지율
 - 3. 4당 대선후보 중 지지후보
 - 4. 차기대통령으로 당선될것같은 정치인
- III. 통계표

I. 조사개요

1. 조사 명	R & Search 바로미터 2월2주차 (2017년 2월 8일 발표)
2. 조사 기간	▶ 2017년 2월5일-6일(2일간)
3. 조사 방법	▶ 구조화된 설문지를 이용한 무선(100%)RDD 자동응답
4. 조사 대상	▶ 전국 19세 이상 성인 남녀
5. 표본 크기	▶ 1,246명
6. 표본 추출	▶ 성, 연령, 지역별 인구 비례 할당 추출
7. 표본 오차	▶ 95% 신뢰수준 $\pm 2.8\%p$
8. 응답 율	▶ 6.8%
9. 조사기관/의뢰처	▶ (주)알앤써치 / (주)데일리안
10. 통계보정	▶ 성별, 연령별, 지역별 가중 값 부여(2016년 7월말 행정자치부 발표 주민등록 인구 기준)

R&Search

연구개발

II. 주요 조사 결과

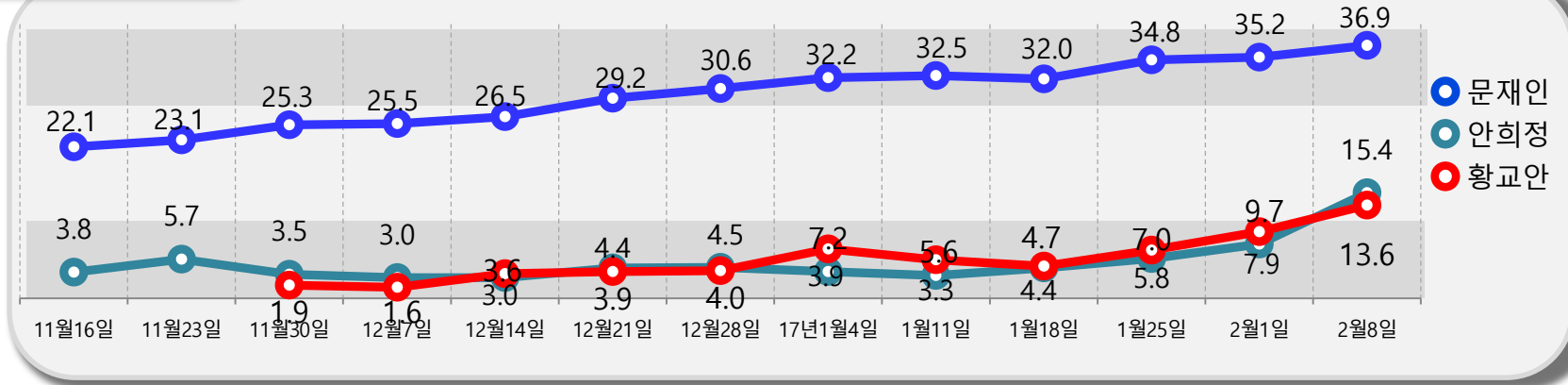
차기 대선 후보 지지율

문재인 전대표는 다자대결에서 전주대비 1.7%p 상승한 36.9%로 조사됨.

반면, 반기문전총장 사퇴효과로 안희정 지사 지지율이 전주대비 7.5%p 상승한 15.4% 2위로 급부상한 반면, 황교안 권한대행도 3.9%p 상승한 13.6%로 2위인 안희정지사와의 차이는 오차범위내인 1.8%p 차로 조사됨.

상위권(10%이상)

(단위:%)

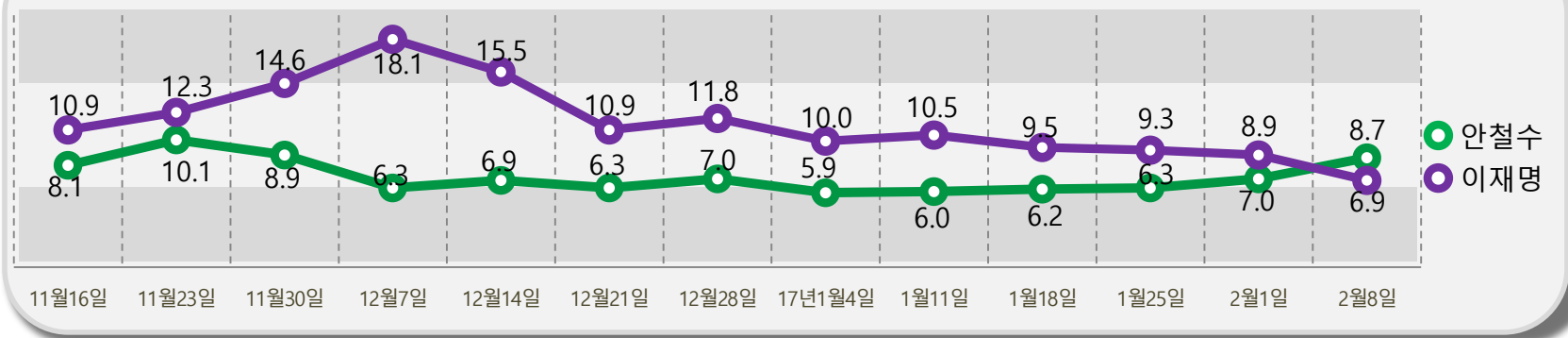


이재명시장의 지지율은 전주대비 2%p 하락한 6.9%p로 지속적으로 하락하면서 안철수전대표에게 추월 당함.

안철수 전대표는 전주대비 1.7%p 상승한 8.7%로 11월2주차 바로미터 이후 최초로 이재명시장을 추월함.

중위권(10-5%)

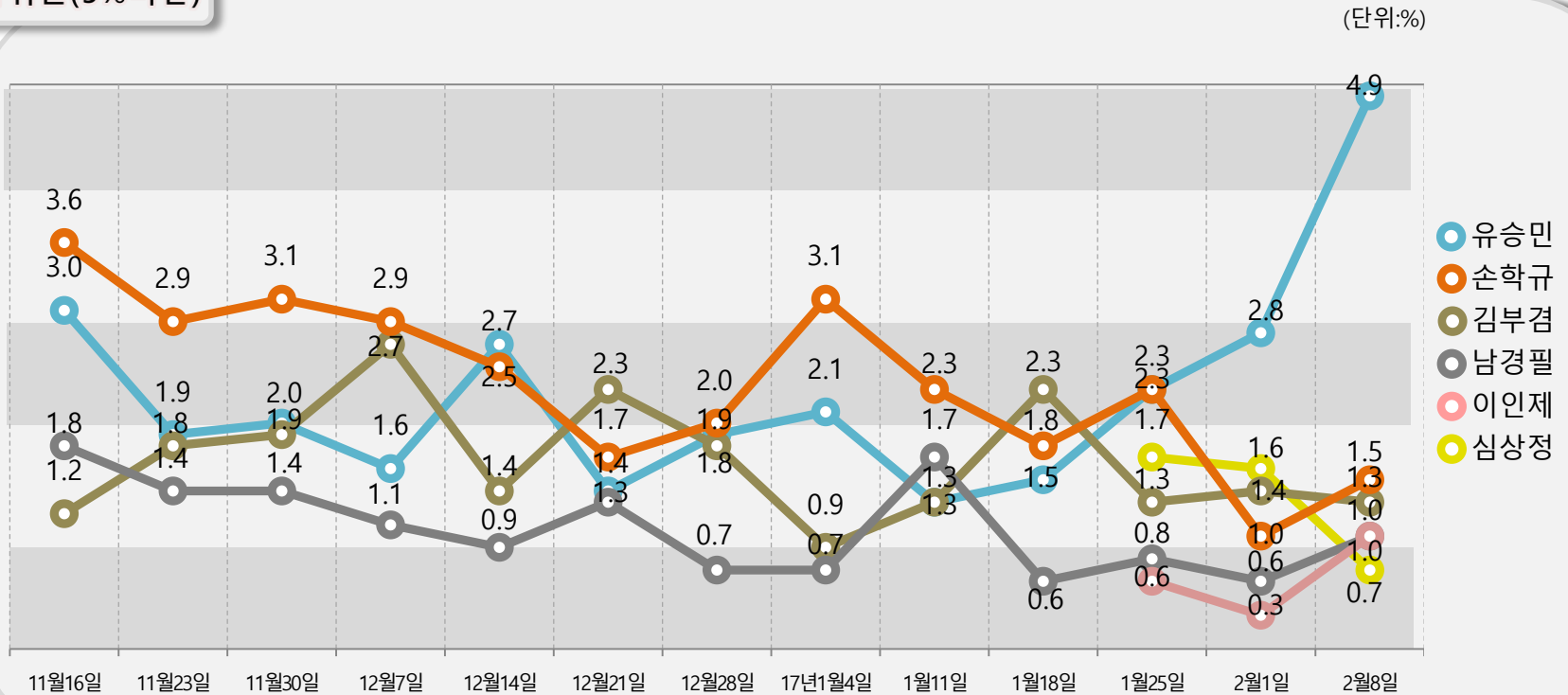
(단위:%)



차기 대선 후보 지지율

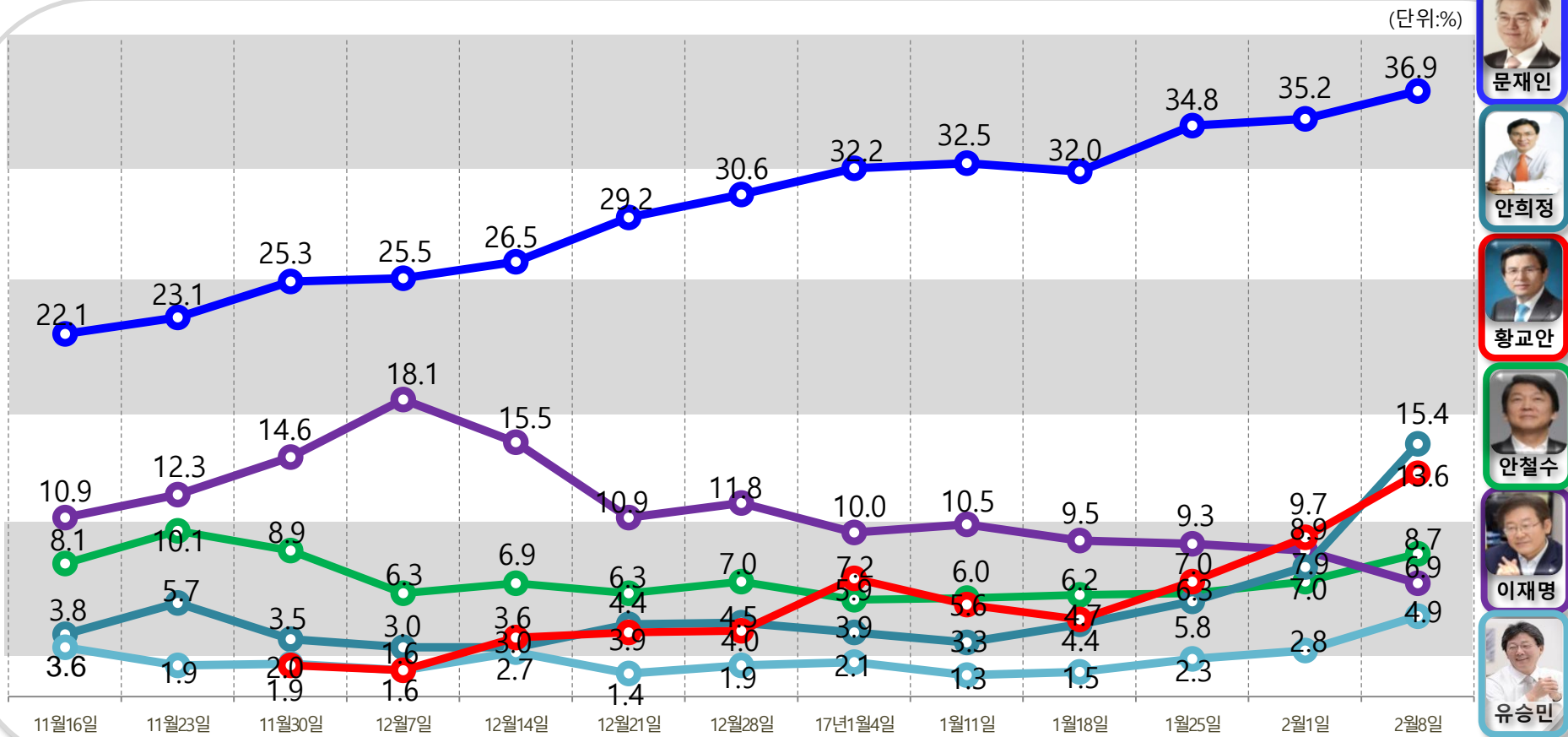
유승민후보 지지율이 전주대비 2.1%p 상승한 4.9% 로 지지율 최고치를 기록함
 유후보를 제외한 다른 주자들의 지지율은 여전히 정체내지 답보상태를 보임.
 유승민 4.9% > 손학규 1.5% > 김부겸 1.3% > 남경필, 이인제 1.0% > 심상정 0.7% 순으로 조사됨.

하위권(5%미만)



BIG 6 차기 대선 후보 지지율

반기문전총장의 사퇴로 인하여 대선판이 출렁하면서, 이재명시장만 제외한 문재인, 안희정, 황교안, 안철수, 유승민 후보들은 반사이익을 본 것으로 조사됨. 특히 안지사와 황교안권한대행은 반전총장의 주 지지층이었던, 충청, TK, 60세이상에서 반사이익을 본 반면, 문 전대표는 급락한 이재명시장의 지지율을 흡수한 것으로 보임. 문전대표는 전지역과 60세이상을 제외한 전연령층에서 1위를 기록함. 유승민후보가 알앤씨치 바로미터 BIG 6에 최초로 이름을 올림. 안철수후보는, 촛불정국에서는 이재명시장, 반기문사퇴정국에서는 안희정지사때문에 지지율 반등의 모멘텀을 잡지 못하는 것으로 보임.



문재인



안희정



황교안



안철수



이재명



유승민

정당 지지도

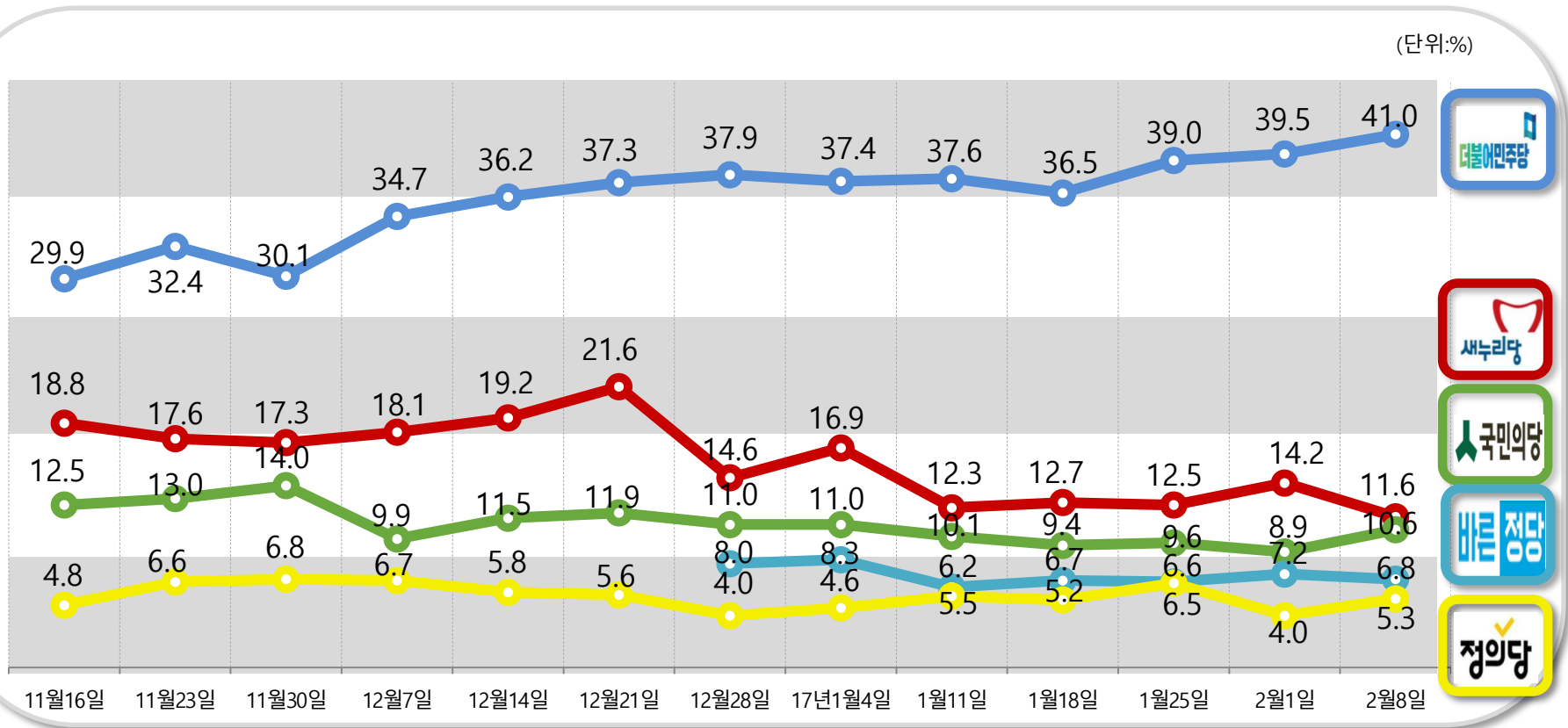
더불어 민주당 41.0% > 새누리당 11.6% > 국민의 당 10.6% > 바른정당 6.8% > 정의당 5.3% 순으로 조사됨.

더불어민주당 지지율이 최고치를 기록함.

더불어민주당은 60세 이상을 제외한 전 연령층과 과 과 전 지역에서 1위를 기록함.

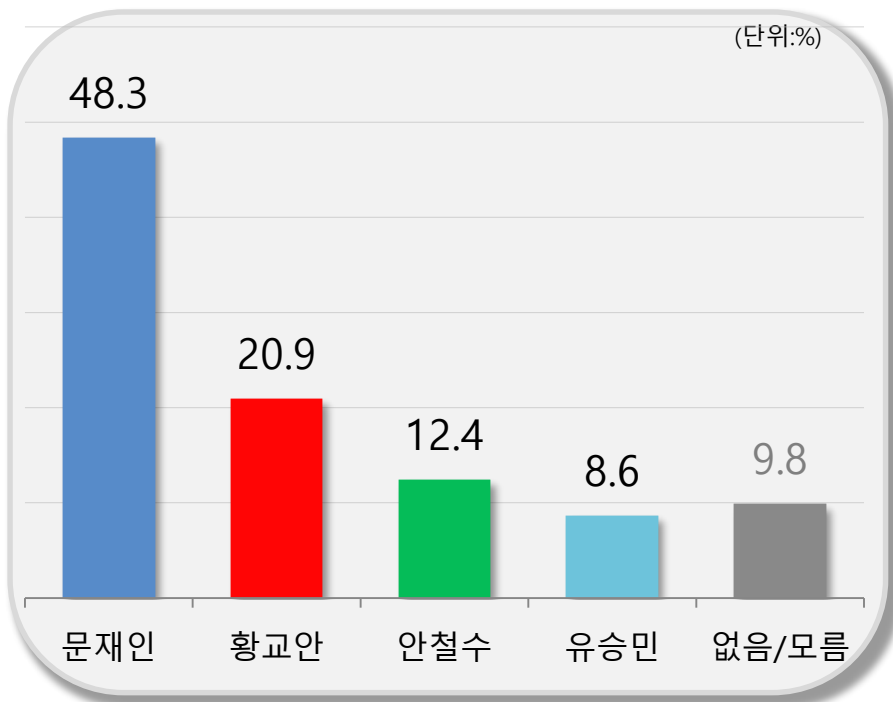
특히 충청과 호남에서 지지율 50%를 넘어섬.

특히, 충청에서 지지율 급등은 반 전총장의 급작스러운 사퇴로 인한 여권에 대한 실망감과 안희정지사 효과로 보임.



4당 대선후보 중 지지후보

문재인 48.3% > 황교안 20.9% > 안철수 12.4% > 유승민 8.6% 순으로 조사됨.
 문전대표는 60세 이상을 제외한 전 연령층과 전 지역에서 1위를 기록함.
 특히 호남에서는 59.5%, 대구 경북에서도 36.1%의 지지를 받는 것으로 조사됨.



		4당 대선후보 중 지지후보					
		문재인	황교안	안철수	유승민	지지후보없음	잘모름
		%	%	%	%	%	%
전체		48.3	20.9	12.4	8.6	7.8	2.0
연령	19세 이상 20대	62.6	14.2	3.2	8.0	10.6	1.3
	30대	62.2	9.0	8.2	8.3	10.2	2.0
	40대	62.0	9.8	11.7	8.3	6.2	2.0
	50대	40.0	23.9	17.0	9.0	8.1	2.1
	60세 이상	21.6	42.4	19.2	9.4	4.9	2.5
성	남성	48.7	20.8	12.4	8.9	7.4	1.7
	여성	47.9	21.0	12.3	8.3	8.2	2.3
지역	서울	51.0	22.1	12.4	6.0	6.2	2.4
	경기/인천	46.5	19.2	12.4	9.8	9.3	2.7
	대전/충청/세종	56.5	19.3	8.9	9.1	5.5	0.8
	강원/제주	46.3	17.0	6.8	3.8	19.9	6.2
	부산/울산/경남	44.2	22.7	15.5	8.9	7.0	1.6
	대구/경북	36.1	33.7	3.6	16.2	9.3	1.1
	전남/광주/전북	59.5	11.0	22.0	3.6	3.5	0.4
지지정당	더불어민주당	84.7	1.8	4.7	2.3	5.9	0.6
	새누리당	4.6	85.6	1.4	4.3	3.3	0.8
	국민의당	20.8	10.6	59.1	4.5	4.3	0.8
	바른정당	5.3	27.8	13.6	49.7	2.9	0.7
	정의당	73.9	10.0	-	9.8	3.5	2.9
	기타정당	22.2	35.9	13.1	5.6	17.2	6.0
	지지정당없음	26.9	26.4	10.2	13.2	18.1	5.3
	잘모름	33.1	12.0	42.3	-	-	12.7

6인중 차기대통령으로 당선될것 같은 정치인

44.5% 가 문재인전대표를, 그 다음으로는 황교안

17.1%>안희정13.7%>안철수7.9%>이재명6%>유승민3.9% 순으로 조사됨.

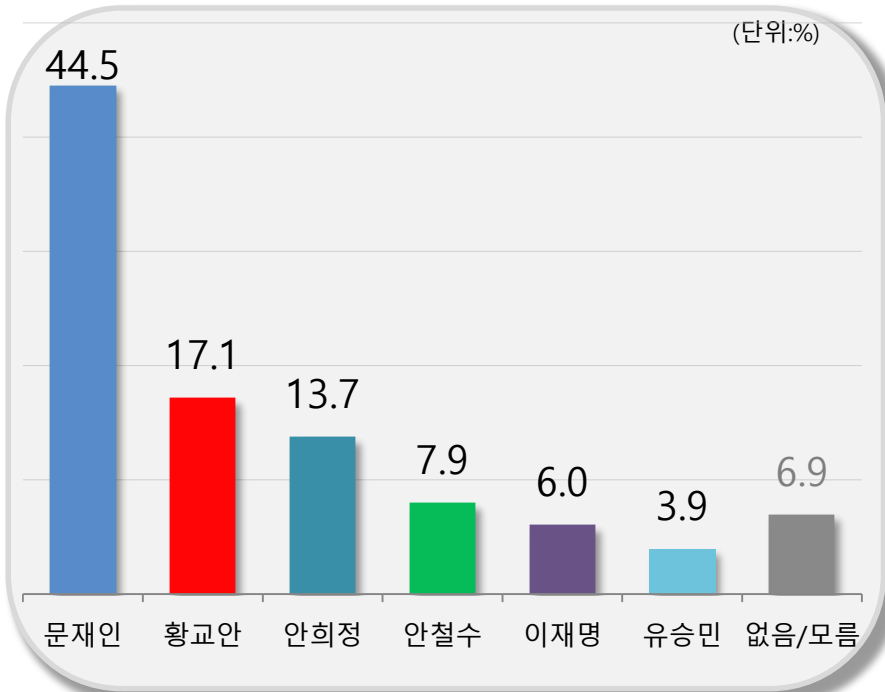
문전대표는 60세이상을 제외한 전연령층과,전지역에서 1위를 기록함.

다자대결과 비교해보면, 문재인 전대표는 36.9%에서 44.5%로 7.6%P 상승한 반면,

안지사는 15.4%에서 13.7%로,이재명시장은 6.9%에서 6.0%로,안철수전대표는 8.7%에서 6.0% 로 하락한 것으로 조사됨.(밴드웨건 효과)

반면, 황교안권한대행은 13.6%에서 17.1% 로 3.5%P 상승한 것으로 조사 되었으며,

유승민의원은4.9%에서 3.9% 로 1%P 하락한 것으로 조사됨.



		차기대통령으로 당선될것같은 정치인							
		문재인	안철수	안희정	유승민	이재명	황교안	지지후보없음	잘모름
		%	%	%	%	%	%	%	%
전체		44.5	7.9	13.7	3.9	6.0	17.1	5.2	1.7
연령	19세이상20대	61.0	1.0	10.1	3.7	7.7	8.5	7.4	0.5
	30대	56.3	5.2	11.8	3.8	10.8	7.4	2.9	1.8
	40대	57.2	5.3	13.3	3.7	6.7	8.8	2.8	2.3
	50대	31.4	12.9	17.9	4.5	5.0	21.2	5.9	1.1
	60세이상	22.7	13.2	14.8	3.7	1.1	35.1	7.0	2.4
성	남성	44.1	8.5	11.9	4.6	7.3	16.8	4.8	1.9
	여성	44.9	7.2	15.5	3.2	4.6	17.5	5.7	1.4
지역	서울	47.3	7.8	11.5	2.6	4.7	17.2	6.4	2.4
	경기/인천	44.1	7.8	11.7	3.8	7.6	17.0	5.8	2.2
	대전/충청/세종	45.8	7.3	19.9	6.3	6.0	11.7	3.0	-
	강원/제주	45.2	9.6	9.4	1.9	7.9	16.1	8.9	1.1
	부산/울산/경남	42.6	6.5	13.1	4.6	4.2	20.9	6.8	1.3
	대구/경북	29.6	2.4	25.9	5.7	4.9	25.6	4.3	1.7
지지정당	전남/광주/전북	56.6	15.8	8.1	2.3	6.5	9.0	0.5	1.1
	더불어민주당	74.5	2.1	12.0	0.7	8.0	1.0	1.3	0.4
	새누리당	3.6	1.9	7.0	2.9	1.6	77.0	5.3	0.7
	국민의당	28.7	46.3	10.1	2.4	1.6	6.0	2.0	2.8
	바른정당	16.5	4.1	18.9	30.8	-	22.0	6.0	1.8
	정의당	61.6	-	11.9	4.1	9.5	6.6	3.0	3.2
	기타정당	20.7	11.9	17.9	3.5	10.4	26.2	7.1	2.2
	지지정당없음	25.0	4.2	21.5	2.6	7.1	21.6	15.3	2.7
	잘모름	29.2	25.7	10.4	3.1	3.8	8.7	3.3	15.8

R&Search

연구개발

III. 통계표

응답자 특성

		조사완료		목표할당		가중값배율
		사례수	비율	사례수	비율	
(응답자의 수)		1246	100	1246	100	1.00
연령	19세이상20대	157	12.6	221	17.7	1.41
	30대	188	15.1	225	18.1	1.20
	40대	232	18.6	260	20.9	1.12
	50대	314	25.2	247	19.8	0.79
	60세이상	355	28.5	293	23.5	0.82
성	남성	861	69.1	617	49.5	0.72
	여성	385	30.9	629	50.5	1.63
지역	서울	343	27.5	245	19.7	0.71
	경기/인천	350	28.1	369	29.6	1.05
	대전/충청/세종	120	9.6	130	10.4	1.08
	강원/제주	46	3.7	53	4.2	1.15
	부산/울산/경남	159	12.8	196	15.7	1.23
	대구/경북	125	10.0	127	10.2	1.01
	전남/광주/전북	103	8.3	126	10.1	1.22

Q1. 선생님께서는 다음 정치인 중에 차기 대통령으로 가장 적합하다고 생각되시는 정치인이 있다면 한 사람만 선택해 주십시오.

		조사 완료 사례수	목표 할당 사례수	차기대통령후보													지지후 보없음	잘모름
				김부겸	남경필	문재인	손학규	심상정	안철수	안희정	유승민	이인제	이재명	황교안				
				%	%	%	%	%	%	%	%	%	%	%				
전체		1246	1246	1.3	1.0	36.9	1.5	0.7	8.7	15.4	4.9	1.0	6.9	13.6	7.5	0.6		
연령	19세이상20대	157	221	1.6	1.5	47.2	0.4	0.9	3.1	13.9	4.3	0.5	9.5	9.4	6.8	0.8		
	30대	188	225	0.7	0.6	47.5	0.4	1.1	7.1	11.8	4.7	0.5	11.2	6.9	7.0	0.3		
	40대	232	260	1.0	0.3	48.8	-	1.3	6.5	13.8	6.8	0.7	8.6	7.1	4.5	0.5		
	50대	314	247	0.9	1.4	27.2	2.4	0.5	12.3	18.3	4.7	0.2	6.0	18.8	7.3	-		
	60세이상	355	293	2.3	1.3	18.3	3.8	-	13.1	18.5	3.9	2.8	0.8	23.1	11.1	1.1		
성	남성	861	617	1.5	0.8	34.7	1.7	0.8	9.4	14.3	5.8	1.0	8.6	14.0	6.6	0.9		
	여성	385	629	1.2	1.2	38.9	1.4	0.6	8.0	16.6	4.0	1.0	5.3	13.1	8.4	0.3		
지역	서울	343	245	1.7	2.2	36.1	1.2	1.2	9.2	13.4	5.4	0.6	8.0	14.9	5.4	0.6		
	경기/인천	350	369	0.9	0.9	35.8	1.3	0.6	9.4	14.2	5.5	0.5	8.1	14.0	7.7	0.8		
	대전/충청/세종	120	130	1.0	0.5	40.5	-	0.6	11.2	22.4	2.5	1.7	6.6	9.2	3.1	0.6		
	강원/제주	46	53	1.5	-	32.6	7.0	-	8.2	14.2	2.7	-	12.2	7.8	11.5	2.2		
	부산/울산/경남	159	196	1.0	0.4	35.5	0.6	-	8.2	14.8	4.5	0.7	4.3	16.8	13.1	-		
	대구/경북	125	127	4.0	1.9	24.8	0.3	2.3	2.9	16.5	9.9	4.4	3.7	17.6	11.8	-		
	전남/광주/전북	103	126	-	-	53.6	4.5	-	10.1	16.1	0.9	-	6.5	7.3	0.5	0.5		
	더불어민주당	474	511	0.5	0.4	65.9	1.1	0.3	1.9	15.2	1.5	0.2	9.9	0.8	1.8	0.6		
지지정당	새누리당	176	145	2.2	3.8	3.1	0.7	-	0.9	8.9	2.1	4.4	1.8	57.9	14.0	0.3		
	국민의당	148	133	0.3	0.8	20.6	5.0	-	48.2	13.5	2.0	2.1	3.4	1.7	2.1	0.4		
	바른정당	99	85	2.5	3.7	2.7	2.5	1.7	7.7	21.3	30.0	0.6	-	19.0	7.6	0.7		
	정의당	61	66	6.7	-	47.2	-	8.5	-	10.3	3.4	0.8	17.0	4.7	1.4	-		
	기타정당	47	46	2.4	-	15.1	3.0	1.3	13.9	11.3	4.7	-	14.0	22.4	10.8	1.2		
	지지정당없음	222	243	1.2	0.4	18.6	0.9	-	7.7	21.5	7.3	0.5	4.2	19.1	17.8	0.8		
	잘모름	19	18	-	-	29.2	-	-	11.7	10.4	-	-	2.8	15.8	30.0	-		

Q2. 선생님께서 현재 지지하고 있는 정당은 어디이십니까?
정당호명은 로테이션입니다.

		조사완료 사례수	목표할당 사례수	지지정당							
				더불어 민주당	새누리당	국민의당	바른정당	정의당	기타정당	지지정당 없음	잘모름
				%	%	%	%	%	%	%	%
전체		1246	1246	41.0	11.6	10.6	6.8	5.3	3.7	19.5	1.4
연령	19세이상20대	157	221	49.8	8.0	3.5	6.3	9.0	5.4	17.1	0.8
	30대	188	225	62.2	3.4	4.5	3.5	2.9	2.9	18.7	1.9
	40대	232	260	45.4	5.5	11.0	6.7	7.9	1.7	21.8	-
	50대	314	247	30.6	13.2	14.2	9.1	5.1	4.7	21.3	1.8
	60세이상	355	293	23.0	24.8	17.4	8.1	2.2	3.7	18.4	2.5
성	남성	861	617	42.2	13.9	11.2	8.9	4.7	3.7	14.2	1.2
	여성	385	629	39.8	9.3	10.1	4.8	6.0	3.7	24.7	1.6
지역	서울	343	245	44.0	12.0	10.5	5.9	5.8	3.4	17.7	0.8
	경기/인천	350	369	41.0	13.1	10.8	6.9	5.8	3.2	16.8	2.2
	대전/충청/세종	120	130	52.1	6.4	6.4	8.4	4.8	2.8	18.6	0.4
	강원/제주	46	53	56.5	7.1	4.9	6.5	-	1.9	20.5	2.5
	부산/울산/경남	159	196	30.0	17.1	9.5	5.9	4.5	5.6	24.9	2.5
	대구/경북	125	127	24.6	13.1	4.1	12.8	8.2	5.0	32.2	-
	전남/광주/전북	103	126	50.8	4.0	25.4	2.3	4.0	2.6	10.2	0.7

Q3. 선생님께서는 더불어민주당 후보 문재인, 새누리당 후보 황교안, 바른정당 후보 유승민, 국민의당 후보 안철수 등이 4당 대선 후보로 나설 경우 어느 정당 후보를 지지하시겠습니까?

		조사완료 사례수	목표할당 사례수	4당대선후보 중 지지후보					
				문재인	황교안	안철수	유승민	지지후보없음	잘모름
				%	%	%	%	%	%
전체		1246	1246	48.3	20.9	12.4	8.6	7.8	2.0
연령	19세이상20대	157	221	62.6	14.2	3.2	8.0	10.6	1.3
	30대	188	225	62.2	9.0	8.2	8.3	10.2	2.0
	40대	232	260	62.0	9.8	11.7	8.3	6.2	2.0
	50대	314	247	40.0	23.9	17.0	9.0	8.1	2.1
	60세이상	355	293	21.6	42.4	19.2	9.4	4.9	2.5
성	남성	861	617	48.7	20.8	12.4	8.9	7.4	1.7
	여성	385	629	47.9	21.0	12.3	8.3	8.2	2.3
지역	서울	343	245	51.0	22.1	12.4	6.0	6.2	2.4
	경기/인천	350	369	46.5	19.2	12.4	9.8	9.3	2.7
	대전/충청/세종	120	130	56.5	19.3	8.9	9.1	5.5	0.8
	강원/제주	46	53	46.3	17.0	6.8	3.8	19.9	6.2
	부산/울산/경남	159	196	44.2	22.7	15.5	8.9	7.0	1.6
	대구/경북	125	127	36.1	33.7	3.6	16.2	9.3	1.1
	전남/광주/전북	103	126	59.5	11.0	22.0	3.6	3.5	0.4
지지정당	더불어민주당	474	511	84.7	1.8	4.7	2.3	5.9	0.6
	새누리당	176	145	4.6	85.6	1.4	4.3	3.3	0.8
	국민의당	148	133	20.8	10.6	59.1	4.5	4.3	0.8
	바른정당	99	85	5.3	27.8	13.6	49.7	2.9	0.7
	정의당	61	66	73.9	10.0	-	9.8	3.5	2.9
	기타정당	47	46	22.2	35.9	13.1	5.6	17.2	6.0
	지지정당없음	222	243	26.9	26.4	10.2	13.2	18.1	5.3
	잘모름	19	18	33.1	12.0	42.3	-	-	12.7

Q4. 선생님께서는 불러드리는 6명의 정치인 중 누가 차기 대통령으로 당선될 것 라고 생각하십니까?

		조사완료 사례수	목표할당 사례수	차기대통령으로 당선될것같은 정치인							
				문재인	안철수	안희정	유승민	이재명	황교안	지지후보 없음	잘모름
				%	%	%	%	%	%	%	%
전체		1246	1246	44.5	7.9	13.7	3.9	6.0	17.1	5.2	1.7
연령	19세이상20대	157	221	61.0	1.0	10.1	3.7	7.7	8.5	7.4	0.5
	30대	188	225	56.3	5.2	11.8	3.8	10.8	7.4	2.9	1.8
	40대	232	260	57.2	5.3	13.3	3.7	6.7	8.8	2.8	2.3
	50대	314	247	31.4	12.9	17.9	4.5	5.0	21.2	5.9	1.1
	60세이상	355	293	22.7	13.2	14.8	3.7	1.1	35.1	7.0	2.4
성	남성	861	617	44.1	8.5	11.9	4.6	7.3	16.8	4.8	1.9
	여성	385	629	44.9	7.2	15.5	3.2	4.6	17.5	5.7	1.4
지역	서울	343	245	47.3	7.8	11.5	2.6	4.7	17.2	6.4	2.4
	경기/인천	350	369	44.1	7.8	11.7	3.8	7.6	17.0	5.8	2.2
	대전/충청/세종	120	130	45.8	7.3	19.9	6.3	6.0	11.7	3.0	-
	강원/제주	46	53	45.2	9.6	9.4	1.9	7.9	16.1	8.9	1.1
	부산/울산/경남	159	196	42.6	6.5	13.1	4.6	4.2	20.9	6.8	1.3
	대구/경북	125	127	29.6	2.4	25.9	5.7	4.9	25.6	4.3	1.7
	전남/광주/전북	103	126	56.6	15.8	8.1	2.3	6.5	9.0	0.5	1.1
지지정당	더불어민주당	474	511	74.5	2.1	12.0	0.7	8.0	1.0	1.3	0.4
	새누리당	176	145	3.6	1.9	7.0	2.9	1.6	77.0	5.3	0.7
	국민의당	148	133	28.7	46.3	10.1	2.4	1.6	6.0	2.0	2.8
	바른정당	99	85	16.5	4.1	18.9	30.8	-	22.0	6.0	1.8
	정의당	61	66	61.6	-	11.9	4.1	9.5	6.6	3.0	3.2
	기타정당	47	46	20.7	11.9	17.9	3.5	10.4	26.2	7.1	2.2
	지지정당없음	222	243	25.0	4.2	21.5	2.6	7.1	21.6	15.3	2.7
	잘모름	19	18	29.2	25.7	10.4	3.1	3.8	8.7	3.3	15.8