



R & Search
Research & Search

알앤써치 바로미터 11월 1주차
조사 결과 보고서

2018. 11. 7

I. 조사개요

II. 주요조사결과

1. 대통령 국정 지지율
2. 대통령 경제운영 평가
3. 김정숙 여사 지지율
4. 경제팀 교체 여부
5. 정치성향

III. 통계표

I. 조사개요

1. 조사 명	R & Search 바로미터 11월1주차 (2018년11월7일 발표)
2. 조사 기간	▶ 2018년 11월5-6일
3. 조사 방법	▶ 구조화된 설문지를 이용한 무선(100%)RDD 자동응답
4. 조사 대상	▶ 전국 만 19세 이상 성인 남녀
5. 표본 크기	▶ 1005명(가중1000명)
6. 표본 추출	▶ 성, 연령, 지역별 인구 비례 할당 추출
7. 표본 오차	▶ 95% 신뢰수준 $\pm 3.1\%p$
8. 응답 율	▶ 6.9%
9. 조사기관/의뢰처	▶ (주) 알앤씨치 / (주) 데일리안
10. 통계보정	▶ 성별, 연령별, 지역별 가중 값 부여(셀가중)(2018년 7월말 행정자치부 발표 주민등록 인구 기준) ▶ 자세한 내용은 알앤씨치(www.rnch.co.kr) 에서 확인바람

R&Search

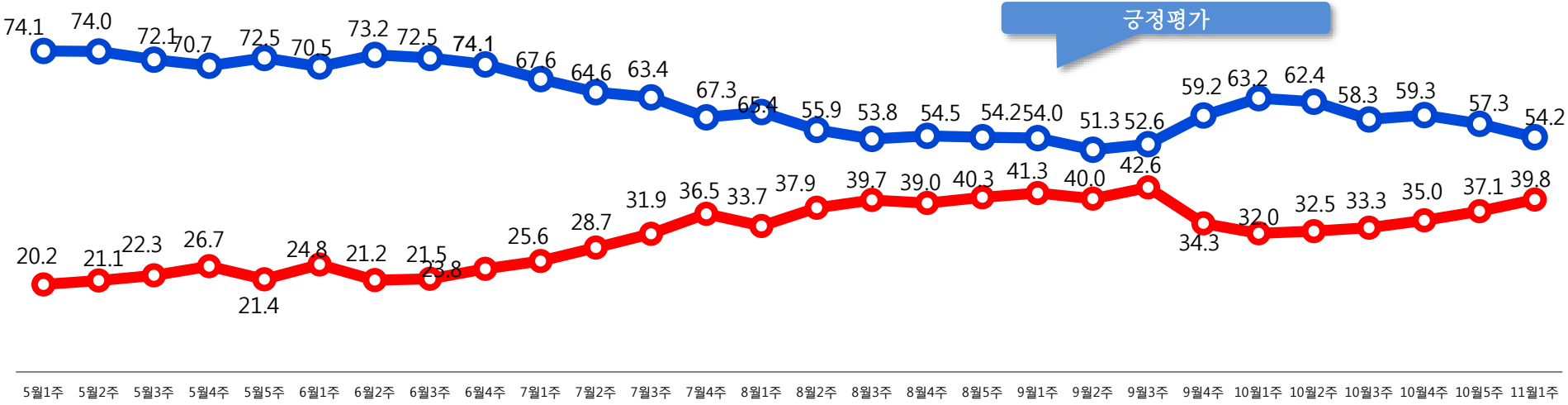
연구개발

II. 주요 조사 결과

국정지지도

문1)선생님께서 문재인 대통령이 대통령으로서 얼마나 국정운영을 잘하고 있다고 보십니까?


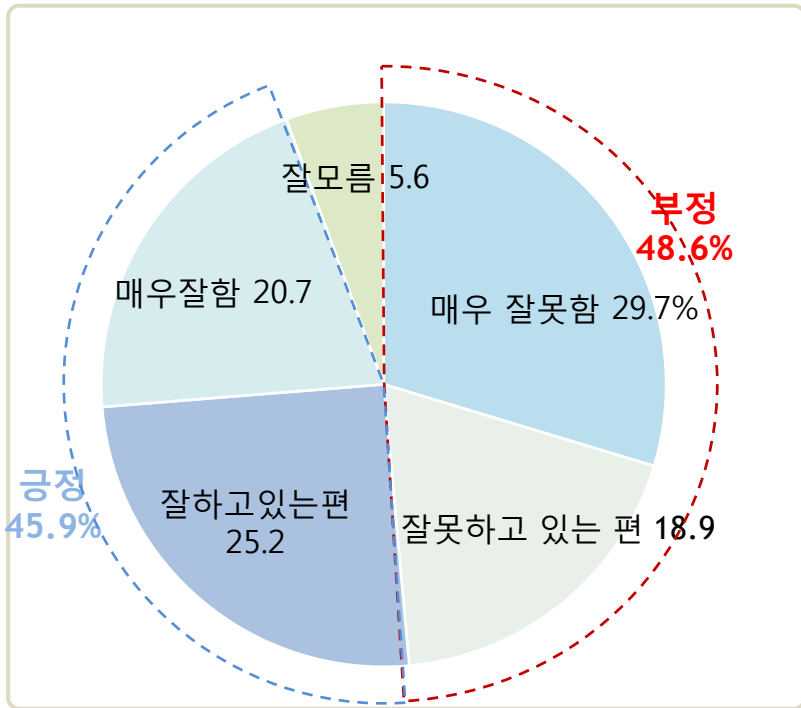
- ▷ 문 대통령의 국정지지율은 54.2%로, 전주대비 3.1%P 하락하였으며, 부정 평가는 39.8%로 전주대비 1.7%P 상승한 것으로 조사됨.
- >30/40대 호남에서 상대적으로 높은 지지로 50% 초반 대 지지율을 유지하고 있는 것으로 조사되었으나, 20대에서 지지율 50% 선이 무너진 48.8%로 조사되었으며, 호남을 제외한 지방에서 지지율이 상대적으로 매우 출렁이는 모습을 보이면서 지지율 관련 경고 등이 들어옴.



문재인 대통령 경제운영 평가

문2) 선생님께서는 문재인대통령이 대통령으로서 얼마나 경제운영을 잘하고 있다고 생각하십니까?
 답변은 로테이션입니다.?

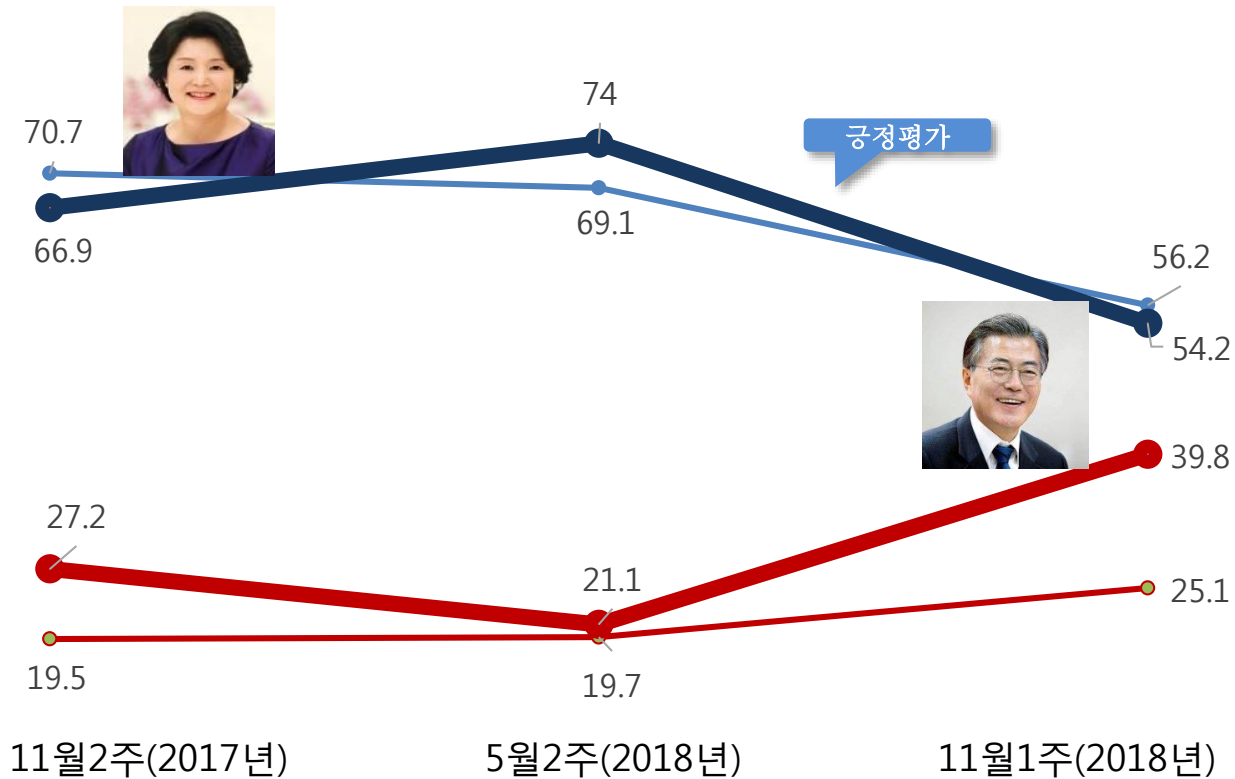
국정지지율과는 반대로 부정적인 평가가(48.6%) 긍정적인 평가(45.9%)보다 상대적으로 높은 것으로 조사됨.
 “매우 잘하고 있다”는 응답은 20.7% 에 불과 한 것으로 조사되었으며,
 7월 대비 긍정적인 평가는 15.5% 급락한 45.9% 로 조사됨.
 특히 20대에서 긍정적인 평가가 가장 낮은 것으로 조사 되었으며, 2018년 7월 대비(48.9%) 11.8%p
 하락한 37.1% 로 조사되었으며, 취업난과 최저임금인상으로 인한 아르바이트 부족현상으로 부정적인 평가는
 55.6%으로 7월 대비 18.3%p 상승한 것으로 조사됨.
 특히 서울수도권보다는 호남을 제외한 지방에서 부정적인 평가는 과반이 넘는 것으로 조사됨.
 ->지방과 20대를 위한 일자리창출과 경제활성화가 시급해 보임.



김정숙 여사 평가

문2) 선생님께서는 김정숙여사가 대통령 영부인으로서 얼마나 일을 잘하고 있다고 생각하십니까? 호명은 로테이션입니다.

5월 조사 대비 긍정적인 평가는 12.9%p 하락한 56.2%이며, 부정적인 평가는 소폭(5.4%p) 상승한 것으로 조사됨. 김여사 평가는 문대통령지지율과 연동성이 크기 때문에, 문 대통령이 같은 시기 긍정 평가는 19.8%p 급락하였으며, 부정적인 평가도 18.7% 급상승한 것과 비교해보면, 김정숙 여사의 적극적인 소통/외교 행보에 대하여 여론은 부정적이기보다는 긍정적으로 평가하는 것으로 조사됨.

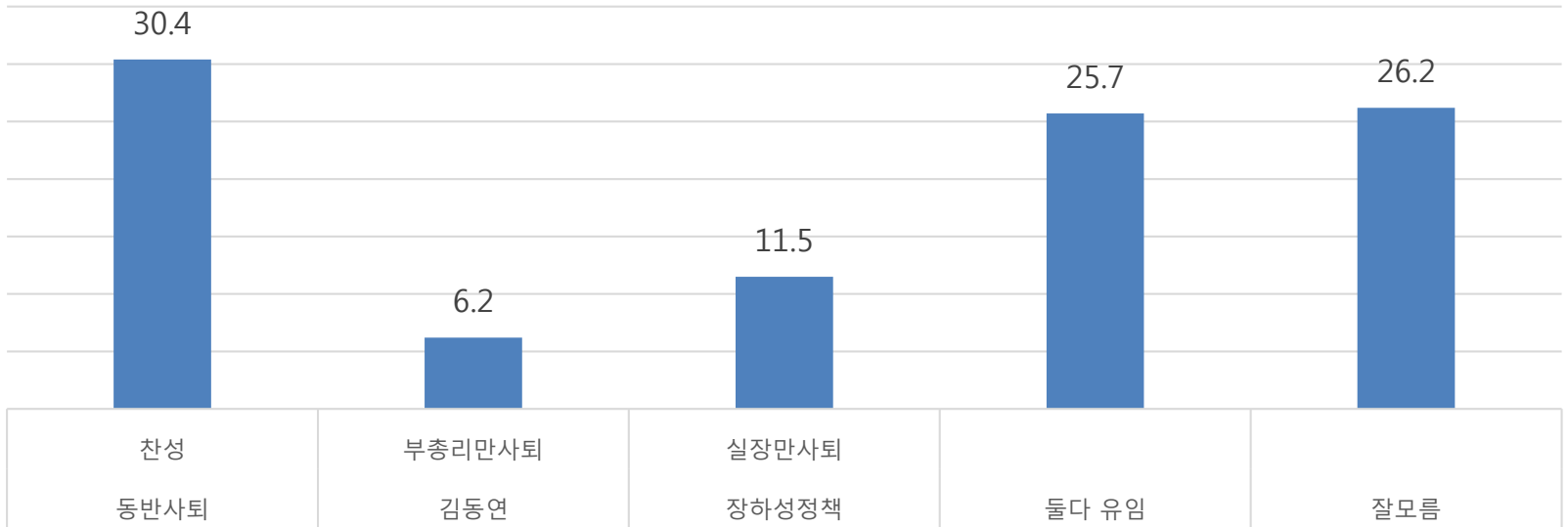


경제팀 교체 ?

문4) 선생님께서는 김동연경제부총리와 장하성청와대정책실장의 동반사퇴 주장에 대하여 어떻게 생각하십니까?

둘다교체(30.4%) 아니면 한명 만(김동연 6.2%,장하성11.5%) 교체하든
 경제팀교체 의견은 48.1% 로 조사되었으며, 둘다 유임 의견도 25.7% 로 조사됨.
 유보의견도 26.2% 로 매우 높게 조사됨.

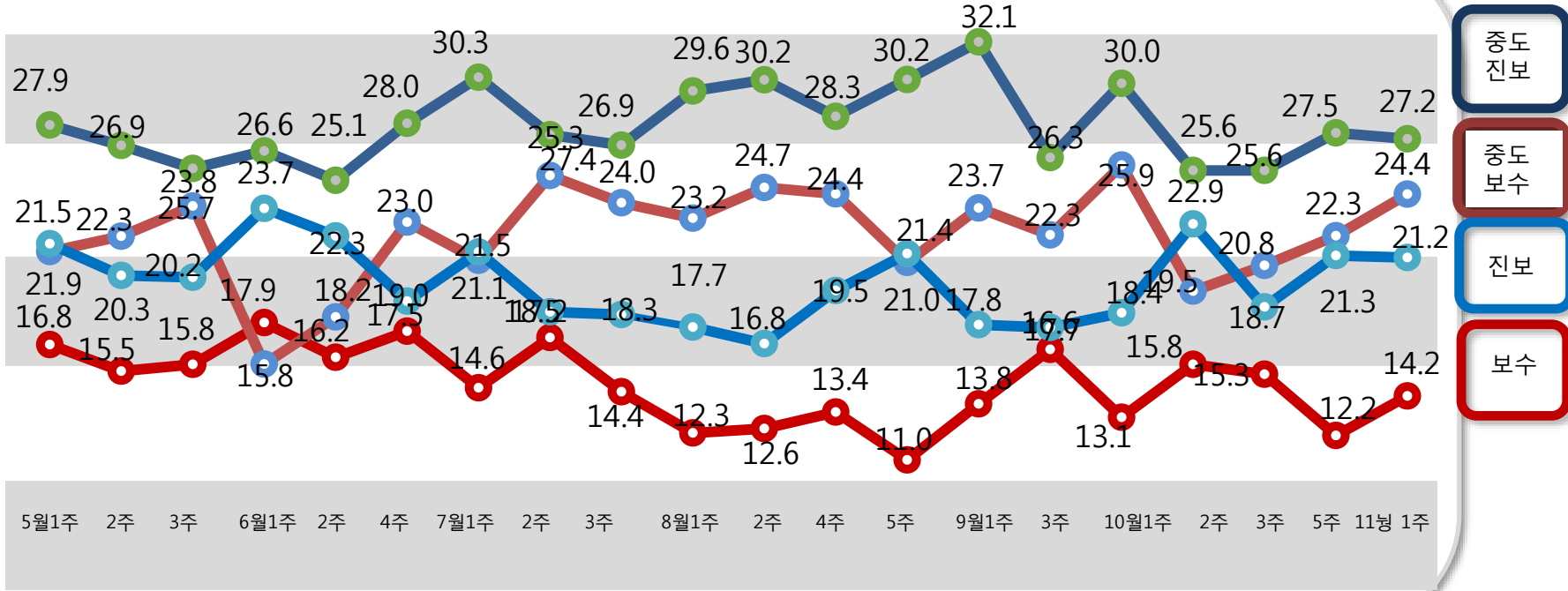
여론은 경제팀교체에 방점을 주고 있지만, 교체에 대한 아쉬움도 있는 것으로 보임.
 But 경제는 심리도 매우 중요하기때문에, 분위기쇄신차원에서 경제팀교체는 불가피해 보임.



정치성향

문4 선생님 정치성향이 다음 중 어느 쪽에 더 가깝다고 생각하십니까?

중도진보 27.2% > 중도보수 24.4% > 진보 21.2% > 보수 14.2% 순으로 조사됨.



R&Search

연구개발

III. 통계표

응답자 특성

		조사완료		목표할당		가중값배율
		사례수	비율	사례수	비율	
응답자의 수		1005	100	1000	100	1.0
연령	19세이상20대	95	9.5	173	17.3	1.8
	30대	122	12.1	170	17.0	1.4
	40대	177	17.6	198	19.8	1.1
	50대	280	27.9	200	20.0	0.7
	60세이상	331	32.9	258	25.8	0.8
성	남성	728	72.4	496	49.6	0.7
	여성	277	27.6	504	50.4	1.8
지역	서울	222	22.1	194	19.4	0.9
	경기/인천	298	29.7	304	30.3	1.0
	대전/충청/세종	96	9.6	105	10.5	1.1
	강원/제주	47	4.7	43	4.3	0.9
	부산/울산/경남	138	13.7	155	15.5	1.1
	대구/경북	102	10.1	100	10.0	1.0
	전남/광주/전북	102	10.1	100	10.0	1.0

문1)선생님께서서는 문재인 대통령이 대통령으로서 얼마나 국정운영을 잘하고 있다고 보십니까?

		조사완료 사례수	목표할당 사례수	국정지지율				
				매우 못함	못 하는 편	잘하는 편	매우 잘함	잘모르겠다
				%	%	%	%	%
전체		1005	1000	23.6	16.2	21.6	32.6	6.0
연령	19세이상20대	95	173	24.1	17.3	20.2	28.6	9.9
	30대	122	170	22.3	14.2	23.3	37.0	3.3
	40대	177	198	20.7	6.8	27.3	44.8	0.4
	50대	280	200	27.3	16.4	21.5	30.6	4.2
	60세 이상	331	258	23.6	23.8	17.3	24.5	10.8
성	남성	728	496	28.1	17.6	19.0	30.8	4.5
	여성	277	504	19.2	14.7	24.2	34.4	7.5
지역	서울	222	194	27.1	13.1	21.3	29.7	8.8
	경기/인천	298	304	16.6	18.0	20.6	41.1	3.7
	대전/충청/세종	96	105	24.3	31.0	22.0	18.2	4.4
	강원/제주	47	43	30.5	20.2	3.2	35.3	10.9
	부산/울산/경남	138	155	32.9	12.4	22.8	28.1	3.7
	대구/경북	102	100	36.7	16.7	21.6	16.8	8.2
	전남/광주/전북	102	100	6.8	4.4	31.2	49.1	8.4
정치성향	보수	137	142	44.4	15.7	8.1	28.5	3.4
	중도보수	281	244	31.1	20.2	18.9	23.3	6.5
	중도진보	264	272	17.1	12.3	28.6	39.1	2.8
	진보	201	212	14.7	7.7	21.6	51.7	4.3
	잘모름	122	130	14.9	30.9	27.2	9.8	17.2

문2) 선생님께서는 문재인대통령이 대통령으로서 얼마나 경제운영을 잘하고 있다고 생각하십니까? 답변은 로테이션입니다.?

		조사완료 사례수	목표할당 사례수	경제지지율				
				매우 못함	못 하는 편	잘하는 편	매우 잘함	잘모르겠다
				%	%	%	%	%
전체		1005	1000	29.7	18.9	25.2	20.7	5.6
연령	19세이상20대	95	173	35.3	20.3	19.6	17.5	7.3
	30대	122	170	30.8	14.7	20.9	31.0	2.6
	40대	177	198	20.3	15.3	33.3	27.7	3.5
	50대	280	200	32.8	19.1	25.0	18.4	4.8
	60세 이상	331	258	30.1	23.3	25.6	12.5	8.5
성	남성	728	496	37.7	17.4	23.7	16.6	4.6
	여성	277	504	21.8	20.3	26.6	24.8	6.5
지역	서울	222	194	31.6	17.4	22.6	20.3	8.1
	경기/인천	298	304	25.0	19.7	26.0	26.4	2.9
	대전/충청/세종	96	105	31.1	33.1	17.7	14.6	3.4
	강원/제주	47	43	44.2	10.2	6.8	28.5	10.3
	부산/울산/경남	138	155	36.0	13.8	31.6	15.4	3.2
	대구/경북	102	100	39.1	19.1	22.0	11.3	8.5
	전남/광주/전북	102	100	13.3	15.6	36.5	25.0	9.5
정치성향	보수	137	142	48.2	14.2	11.9	20.0	5.7
	중도보수	281	244	39.9	22.1	18.8	15.4	3.9
	중도진보	264	272	22.9	18.5	31.8	22.9	3.9
	진보	201	212	20.7	11.8	31.3	33.7	2.5
	잘모름	122	130	19.4	30.1	27.8	5.7	17.0

문3) 선생님께서는 김정숙여사가 대통령영부인으로서 얼마나 일을 잘하고 있다고 생각하십니까? 답변은 로테이션입니다.

		조사완료 사례수	목표할당 사례수	김정숙여사 평가				
				매우 못함	못 하는 편	잘하는 편	매우 잘함	잘모르겠다
				%	%	%	%	%
전체		1005	1000	13.7	11.4	21.7	34.5	18.7
연령	19세이상20대	95	173	9.6	8.4	20.3	33.3	28.5
	30대	122	170	15.4	7.6	19.4	38.2	19.4
	40대	177	198	10.8	7.8	19.5	51.1	10.8
	50대	280	200	18.5	12.4	22.6	31.8	14.7
	60세 이상	331	258	14.0	17.7	25.0	22.3	20.9
성	남성	728	496	16.7	12.5	19.5	30.5	20.8
	여성	277	504	10.8	10.3	23.8	38.5	16.6
지역	서울	222	194	16.6	9.3	19.8	37.4	16.8
	경기/인천	298	304	11.5	7.5	22.7	38.9	19.3
	대전/충청/세종	96	105	13.0	17.4	18.5	27.2	23.9
	강원/제주	47	43	16.3	9.5	30.2	18.1	25.9
	부산/울산/경남	138	155	15.3	20.6	17.4	32.0	14.8
	대구/경북	102	100	21.2	15.6	14.8	22.4	26.0
	전남/광주/전북	102	100	4.6	2.9	35.4	46.3	10.8
정치성향	보수	137	142	25.9	17.4	10.2	28.3	18.3
	중도보수	281	244	16.7	14.6	24.2	24.0	20.5
	중도진보	264	272	8.2	9.0	24.0	45.6	13.2
	진보	201	212	13.3	4.0	23.5	48.7	10.5
	잘모름	122	130	7.2	15.6	21.6	14.9	40.8

문4) 선생님께서는 김동연경제부총리와 장하성청와대정책실장의 동반사퇴 주장에 대하여 어떻게 생각하십니까?

		조사완료 사례수	목표할당 사례수	경제팀교체				
				동반사퇴 찬성	김동연 부총리만사퇴	장하성정책 실장만사퇴	둘다 유임	잘모름
				%	%	%	%	%
전체		1005	1000	30.4	6.2	11.5	25.7	26.2
연령	19세이상20대	95	173	22.3	5.4	11.9	13.4	46.9
	30대	122	170	28.8	4.8	8.8	32.2	25.4
	40대	177	198	30.0	5.8	7.2	40.9	16.1
	50대	280	200	42.5	6.4	12.4	23.6	15.1
	60세 이상	331	258	27.9	7.9	15.7	19.5	29.1
성	남성	728	496	38.4	6.5	12.9	25.4	16.8
	여성	277	504	22.6	5.9	10.2	25.9	35.4
지역	서울	222	194	29.2	5.0	15.0	26.3	24.5
	경기/인천	298	304	29.4	4.8	9.1	29.6	27.1
	대전/충청/세종	96	105	35.3	6.0	8.1	22.8	27.8
	강원/제주	47	43	41.5	7.2	16.7	22.5	12.0
	부산/울산/경남	138	155	30.4	7.7	8.4	24.7	28.8
	대구/경북	102	100	37.2	9.2	12.9	12.9	27.8
	전남/광주/전북	102	100	19.1	7.6	16.9	31.1	25.3
정치성향	보수	137	142	41.5	11.9	5.7	22.9	18.0
	중도보수	281	244	38.7	5.5	17.4	21.6	16.8
	중도진보	264	272	28.2	4.8	12.0	31.6	23.4
	진보	201	212	23.7	5.1	9.9	31.6	29.7
	잘모름	122	130	18.3	6.3	8.6	14.3	52.5

문5) 선생님의 정치성향은 ?

		조사완료 사례수	목표할당 사례수	정치성향				
				보수	중도보수	중도진보	진보	잘모름
				%	%	%	%	%
전체		1005	1000	14.2	24.4	27.2	21.2	13.0
연령	19세이상20대	95	173	15.4	19.2	21.3	31.3	12.6
	30대	122	170	13.8	18.2	36.0	22.3	9.7
	40대	177	198	12.5	19.0	34.1	23.1	11.3
	50대	280	200	11.4	32.1	28.7	17.6	10.2
	60세 이상	331	258	17.0	30.2	18.8	15.0	19.0
성	남성	728	496	14.7	27.7	26.9	19.6	11.1
	여성	277	504	13.6	21.2	27.4	22.8	15.0
지역	서울	222	194	13.5	27.1	30.0	17.0	12.4
	경기/인천	298	304	14.1	18.8	28.4	25.0	13.7
	대전/충청/세종	96	105	13.9	25.1	27.8	15.5	17.7
	강원/제주	47	43	5.1	36.0	25.8	18.2	14.9
	부산/울산/경남	138	155	14.3	31.4	29.0	11.9	13.4
	대구/경북	102	100	27.3	30.8	11.4	18.0	12.5
	전남/광주/전북	102	100	6.8	13.5	30.5	42.5	6.7