

# 알앤써치 바로미터


2023년(September-21회(2년))

---

바로미터, Barometre,  
알앤써치

## 알앤씨치 바로미터 index

### 표본 수



만 18세 이상 대한민국에 거주하는 1017명(가중1017명)

### 표본 추출




무선전화 RDD에서  
18세이상 유권자들을 대표할 수 있도록  
지역, 성, 연령 비율대로 할당함

- sociodémographiques(개인의 sex, 연령);
- géographiques(지역).

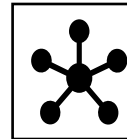
가중값 적용 기준 은 2023년 4월말 행정안전부  
주민등록인구 지역/성/연령 비율 임(셀가중).

### 조사방법



표준화 된 설문지를 이용하여 2023년 9월  
20/21/22일 전화 자동응답 방식으로 실시됨

### 표본 오차




95% 신뢰수준  $\pm 3.1\%$ 포인트

### 응답율

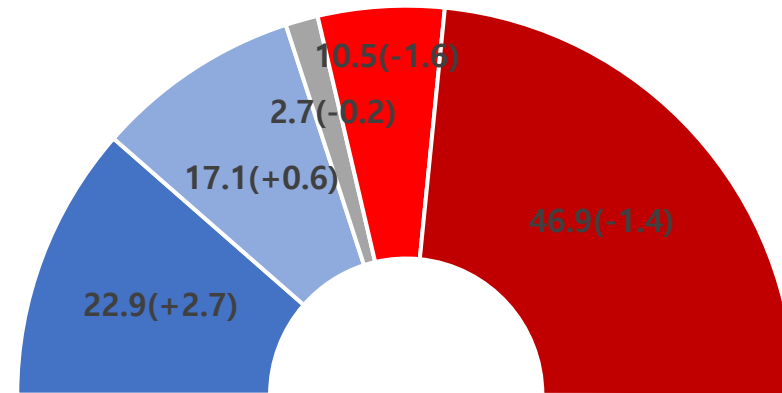


2.1%

# 1 | 대통령 국정지지율



Q. 귀하께서는 윤석열 대통령이 대통령으로서 국정운영을 잘하고 있다고 생각하십니까?  
아니면 잘못하고 있다고 생각하십니까? 답변은 로테이션입니다.



매우 잘하고 있다   잘하고 있는 편이다   잘 모름   잘못하고 있는 편이다   매우 잘못하고 있다

TOTAL 잘함  
40.0(+3.3)

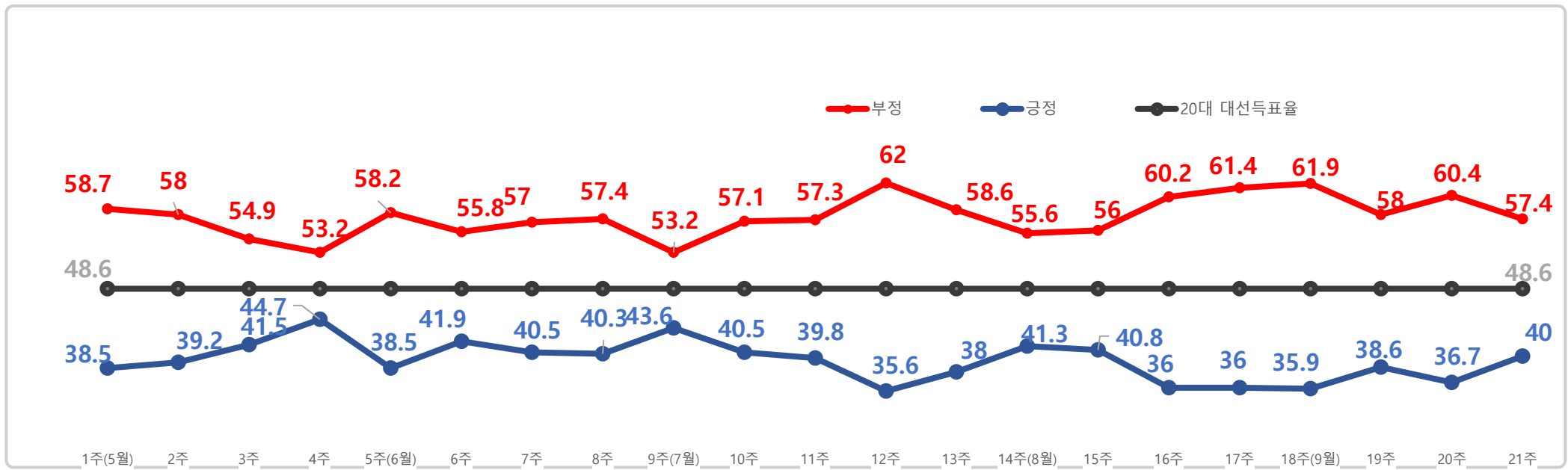
TOTAL 잘못함  
57.4(-3.0)

( )직전조사 대비

## 2 | 집권2년차 국정지지율 추이

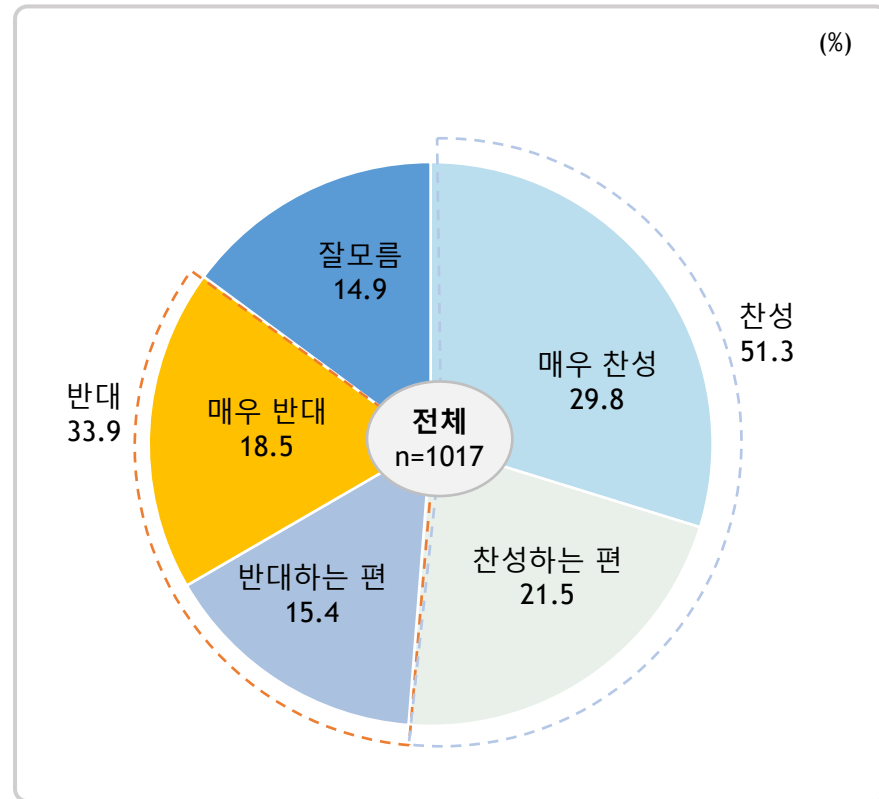
(집권1년차 국정운영추이는 알앤써치에서 확인바람)

# 집권2년 대통령 국정지지율 추이



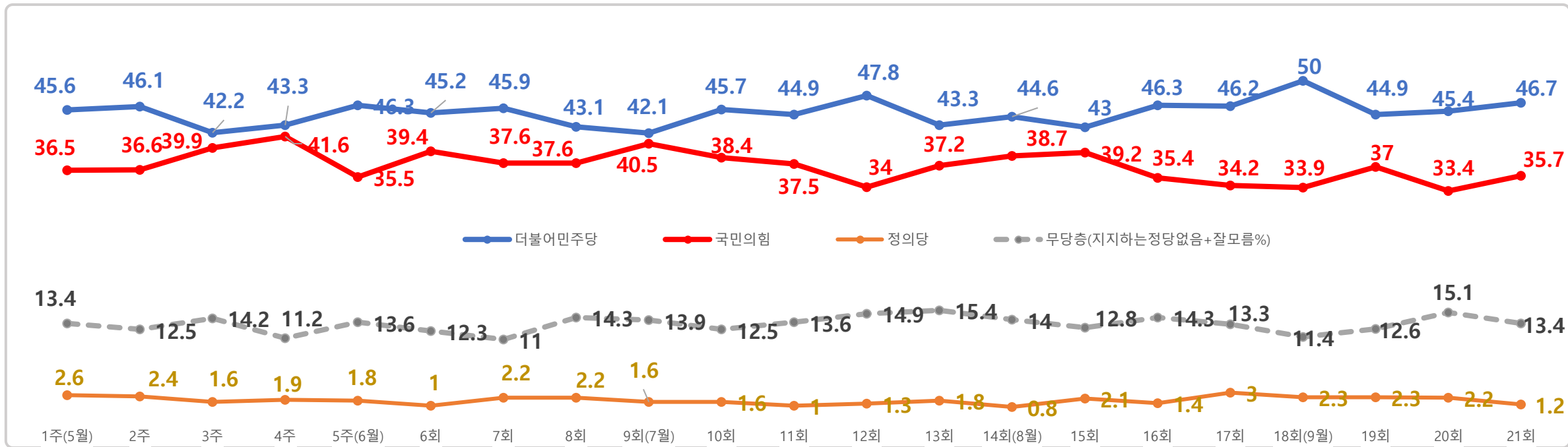
이전 내용은 알앤씨 (<http://www.rnch.co.kr>) 에서 확인바람

### 3 | 국군의 날 시가행진 찬/반 여부





## 4 | 정당지지율



이전 내용은 알앤써치 (<http://www.rnch.co.kr>) 에서 확인바람

알고리즘이치 || 통계표

# 응답자 특성

		조사완료		가중값 적용 기준		가중값배율
		사례수	비율	사례 수	비율	
응답자의 수		(1017)	(100)	(1017)	(100)	(1.0)
연령	18세 이상20대	135	13.3	168	16.5	1.2
	30대	168	16.5	151	14.8	0.9
	40대	189	18.6	185	18.2	1.0
	50대	204	20.1	198	19.5	1.0
	60세이상	321	31.6	315	31.0	1.0
성	남성	542	53.3	506	49.8	0.9
	여성	475	46.7	511	50.2	1.1
지역	서울	223	21.9	191	18.8	0.9
	경기/인천	306	30.1	325	32.0	1.1
	대전/충청/세종	108	10.6	108	10.6	1.0
	강원/제주	51	5.0	43	4.2	0.9
	부산/울산/경남	144	14.2	151	14.9	1.1
	대구/경북	97	9.5	100	9.8	1.0
	전남/광주/전북	88	8.7	99	9.7	1.1

	구분		조사 완료 사례 수			가중값 적용 기준 사례 수		
			계	남자	여자	계	남자	여자
지역별	계	합계	(1017)	(542)	(475)	(1017)	(506)	(511)
		18세이상20대	135	75	60	168	88	80
		30대	168	118	50	151	78	73
		40대	189	97	92	185	95	90
		50대	204	103	101	198	100	98
		60세이상	321	149	172	315	145	170
	서울	소계	(223)	(127)	(96)	(191)	(91)	(100)
		18세이상20대	44	26	18	36	17	19
		30대	54	41	13	32	16	16
		40대	34	17	17	33	16	17
		50대	35	17	18	35	17	18
		60세이상	56	26	30	55	25	30
	경기/인천	소계	(306)	(166)	(140)	(325)	(164)	(161)
		18세이상20대	38	27	11	55	29	26
		30대	49	31	18	52	27	25
		40대	64	33	31	64	33	31
		50대	65	33	32	65	33	32
		60세이상	90	42	48	89	42	47
	대전/충청/세종	소계	(108)	(55)	(53)	(108)	(55)	(53)
		18세이상20대	14	2	12	18	10	8
		30대	19	16	3	15	8	7
		40대	20	10	10	20	10	10
		50대	21	11	10	21	11	10
		60세이상	34	16	18	34	16	18
	강원/제주	소계	(51)	(28)	(23)	(43)	(22)	(21)
		18세이상20대	7	3	4	7	4	3
		30대	7	6	1	6	3	3
		40대	9	5	4	7	4	3
		50대	12	6	6	8	4	4
		60세이상	16	8	8	15	7	8
부산/울산/경남	소계	(144)	(72)	(72)	(151)	(75)	(76)	
	18세이상20대	16	8	8	22	12	10	
	30대	17	10	7	21	11	10	
	40대	28	14	14	27	14	13	
	50대	30	15	15	30	15	15	
	60세이상	53	25	28	51	23	28	
대구/경북	소계	(97)	(47)	(50)	(100)	(50)	(50)	
	18세이상20대	12	6	6	15	8	7	
	30대	12	6	6	13	7	6	
	40대	17	9	8	17	9	8	
	50대	20	10	10	20	10	10	
	60세이상	36	16	20	35	16	19	
전남/광주/전북	소계	(88)	(47)	(41)	(99)	(49)	(50)	
	18세이상20대	4	3	1	15	8	7	
	30대	10	8	2	12	6	6	
	40대	17	9	8	17	9	8	
	50대	21	11	10	19	10	9	
	60세이상	36	16	20	36	16	20	

1) 귀하께서는 현재 다음 정당중 어느 정당을 지지하십니까? 호명은 정당의식 순입니다.

		조사 완료 사례 수	가중값 적용 사례 수	지지하는 정당					
				더불어 민주당	국민의 힘	정의당	기타정당	지지정당 없음	잘 모름
				%	%	%	%	%	%
전체		(1017)	(1017)	46.7	35.7	1.2	2.9	11.8	1.6
연령	18세 이상 20대	135	168	49.1	20.6	1.7	4.3	20.0	4.4
	30대	168	151	41.1	36.2	2.0	4.2	14.3	2.1
	40대	189	185	57.2	28.5	0.5	2.7	10.0	1.0
	50대	204	198	46.1	37.0	1.0	3.2	11.8	1.0
	60세 이상	321	315	42.5	46.9	1.2	1.6	7.2	0.6
성	남성	542	506	45.2	37.6	1.5	2.3	12.3	1.0
	여성	475	511	48.2	33.8	1.0	3.5	11.2	2.2
지역	서울	223	191	44.2	39.3	1.5	2.4	10.9	1.7
	경기/인천	306	325	48.3	36.0	1.3	3.3	9.3	1.8
	대전/충청/세종	108	108	51.0	22.9	-	4.7	21.0	0.5
	강원/제주	51	43	40.7	46.3	-	3.3	9.7	-
	부산/울산/경남	144	151	36.4	45.7	-	2.7	12.1	3.1
	대구/경북	97	100	35.4	48.2	2.0	2.1	10.3	2.0
	전남/광주/전북	88	99	71.7	9.4	3.7	1.9	13.3	-
정치성향	보수	293	286	19.0	69.8	1.5	2.5	6.4	0.8
	중도	419	410	49.0	32.5	1.7	2.0	14.3	0.5
	진보	215	222	82.5	6.9	0.6	3.5	5.9	0.6
	잘 모름	90	99	37.6	15.2	-	6.7	29.7	10.8

2)귀하께서는 윤석열대통령이 대통령으로서 국정운영을 잘하고 있다고 생각하십니까? 아니면 잘못하고 있다고 생각하십니까? 답변은 로테이션입니다.

		조사 완료 사례 수	가중값 적용 사례 수	국정지지율						
				매우 잘못하고 있다	잘못하고 있는 편 이다	부정	잘하고 있는 편이다	매우 잘하고 있다	긍정	잘 모름
				%	%	%	%	%	%	%
전체		(1017)	(1017)	46.9	10.5	57.4	17.1	22.9	40.0	2.7
연령	18세이상 20대	135	168	48.2	17.5	65.7	11.8	16.4	28.2	6.1
	30대	168	151	50	11.3	61.3	14.1	22.7	36.8	2.0
	40대	189	185	62.8	5.2	68	11.7	19.2	30.9	1.1
	50대	204	198	46.9	7.8	54.7	21.4	21.9	43.3	2.0
	60세이상	321	315	35.3	11.2	46.5	21.7	29.2	50.9	2.5
성	남성	542	506	46	10.4	56.4	18.8	22.6	41.4	2.2
	여성	475	511	47.8	10.6	58.4	15.4	23.1	38.5	3.1
지역	서울	223	191	44	10.2	54.2	17	25.5	42.5	3.3
	경기/인천	306	325	49.2	10.3	59.5	16.7	21	37.7	2.9
	대전/충청/세종	108	108	58.8	10.8	69.6	11	17.8	28.8	1.6
	강원/제주	51	43	47.9	12.8	60.7	13.7	25.5	39.2	-
	부산/울산/경남	144	151	36.7	7.7	44.4	22.2	29.6	51.8	3.8
	대구/경북	97	100	32.5	7.2	39.7	26.3	30	56.3	4.1
	전남/광주/전북	88	99	61.2	18.1	79.3	9.6	11.1	20.7	-
지지하는 정당	더불어민주당	475	475	82.9	11.2	94.1	2.5	3	5.5	0.4
	국민의 힘	373	363	3	5.1	8.1	37.9	53.3	91.2	0.7
	정의당	12	13	15.7	29.1	44.8	32.6	14.9	47.5	7.7
	기타정당	29	30	40.2	18.4	58.6	8.6	29.5	38.1	3.2
	지지정당 없음	114	120	44.8	19.8	64.6	12.5	9.4	21.9	13.5
	잘 모름	14	16	26.2	14.6	40.8	14.5	18.5	33	26.2
정치성향	보수	293	286	20.4	7.8	28.2	29.7	41.5	71.2	0.7
	중도	419	410	52.7	9.2	61.9	14.6	21.2	35.8	2.4
	진보	215	222	76.7	11.8	88.5	3.7	6.9	10.6	0.8
	잘 모름	90	99	32.3	21.1	53.4	21.2	11.8	33	13.7

3)귀하께서는 건군 제75주년 국군의날을 맞아 10년만에 열리는 시가행진에 대하여 어떻게 생각하십니까?

		조사 완료 사례 수	가중값 적용 사례 수	국군의날 시가행진 찬/반여부						
				매우찬성한다	찬성하는 편이다	찬성	반대하는 편이다	매우 반대한다	반대	잘모름
				%	%	%	%	%	%	%
전체		(1017)	(1017)	29.8	21.5	51.3	15.4	18.5	33.9	14.9
연령	18세이상 20대	135	168	18.1	24.9	43	12.2	15.5	27.7	29.3
	30대	168	151	31.8	14.4	46.2	11.2	19.4	30.6	23.1
	40대	189	185	28.2	13	41.2	18.1	29.2	47.3	11.6
	50대	204	198	26.2	23	49.2	18.3	22.7	41	9.7
	60세 이상	321	315	38.2	27	65.2	15.7	10.6	26.3	8.4
성	남성	542	506	33	20.7	53.7	16.9	18.9	35.8	10.5
	여성	475	511	26.6	22.2	48.8	14	18.1	32.1	19.1
지역	서울	223	191	35.8	19.8	55.6	14.7	15.9	30.6	13.8
	경기/인천	306	325	27.6	23	50.6	16	21	37	12.5
	대전/충청/세종	108	108	22.8	19	41.8	16.8	28.2	45	13.2
	강원/제주	51	43	23	18.9	41.9	30.3	11.1	41.4	16.8
	부산/울산/경남	144	151	38.7	20.1	58.8	10	18.3	28.3	13.0
	대구/경북	97	100	34.1	25.1	59.2	11.4	13.3	24.7	16.1
	전남/광주/전북	88	99	17.9	22	39.9	19	13.6	32.6	27.5
지지하는 정당	더불어민주당	475	475	8.8	16.4	25.2	23.7	32.1	55.8	19.1
	국민의 힘	373	363	62	26.5	88.5	4.5	2.5	7	4.6
	정의당	12	13	26.4	36.7	63.1	26.1	3.1	29.2	7.8
	기타정당	29	30	36.7	19.8	56.5	17.4	4.9	22.3	21.3
	지지정당 없음	114	120	17.8	24.5	42.3	15.1	20.7	35.8	21.9
	잘 모름	14	16	3.2	26.5	29.7	6.2	-	6.2	64.2
국정운영	부정	578	584	7.1	18.2	25.3	23.1	31.3	54.4	20.4
	긍정	414	406	63.6	25.7	89.3	4.2	0.9	5.1	5.5
	잘 모름	25	27	11.2	27.1	38.3	18.2	7	25.2	36.6
정치성향	보수	293	286	54.5	20.7	75.2	7.4	11.6	19	5.8
	중도	419	410	26.3	24.8	51.1	18.4	19.5	37.9	10.9
	진보	215	222	9.4	12.6	22	22	30	52	26.0
	잘 모름	90	99	18.3	29.7	48	11.3	8.2	19.5	32.4



#### 4)귀하의 정치성향은 다음 중 어느 쪽에 더 가깝다고 생각하십니까?

		조사 완료 사례 수	가중값 적용 사례 수	정치성향			
				보수	중도	진보	잘 모름
				%	%	%	%
전체		(1017)	(1017)	28.1	40.4	21.8	9.7
연령	18세이상 20대	135	168	23.4	31.4	28.6	16.5
	30대	168	151	26.3	43.5	20.0	10.2
	40대	189	185	26.3	50.3	20.3	3.2
	50대	204	198	26.5	42.4	23.2	8.0
	60세이상	321	315	33.5	36.5	19.1	10.9
성	남성	542	506	32.1	40.6	19.7	7.6
	여성	475	511	24.2	40.1	23.9	11.8
지역	서울	223	191	31.6	42.1	17.6	8.7
	경기/인천	306	325	26.0	42.2	22.6	9.2
	대전/충청/세종	108	108	24.0	39.0	31.9	5.1
	강원/제주	51	43	30.3	51.2	18.5	-
	부산/울산/경남	144	151	33.8	35.2	18.0	13.0
	대구/경북	97	100	37.2	41.1	14.4	7.2
	전남/광주/전북	88	99	13.9	34.7	31.1	20.3
지지하는 정당	더불어민주당	475	475	11.4	42.3	38.5	7.8
	국민의 힘	373	363	54.9	36.7	4.2	4.1
	정의당	12	13	33.9	55.2	10.8	-
	기타정당	29	30	24.0	27.8	25.9	22.4
	지지정당 없음	114	120	15.3	49.2	10.9	24.6
	잘 모름	14	16	14.6	11.8	8.5	65.0