



R & Search

Research & Search

알앤써치 바로미터 5월 2주차

조사 결과 보고서

2018. 5. 9

I. 조사개요

II. 주요조사결과

1. 대통령 국정 지지율
2. 김정숙 여사 평가
3. 국회파행 책임 여부
4. 트럼프 미국대통령 노벨 평화상 찬/반 여부
5. 정치성향

III. 통계표

I. 조사개요

1. 조사 명	R & Search 바로미터 5월2주차 (2018년5월 9일 발표)
2. 조사 기간	▶ 2018년 5월8일
3. 조사 방법	▶ 구조화된 설문지를 이용한 무선(100%)RDD 자동응답
4. 조사 대상	▶ 전국 만 19세 이상 성인 남녀
5. 표본 크기	▶ 1019명(가중 1000명)
6. 표본 추출	▶ 성, 연령, 지역별 인구 비례 할당 추출
7. 표본 오차	▶ 95% 신뢰수준 $\pm 3.1\%p$
8. 응답 율	▶ 3.5%
9. 조사기관/의뢰처	▶ (주)알앤써치 / (주)데일리안
10. 통계보정	▶ 성별, 연령별, 지역별 가중 값 부여(셀 가중)(2018년 2월말 행정자치부 발표 주민등록 인구 기준) ▶ 자세한 내용은 알앤써치(www.rnch.co.kr)에서 확인바람

R&Search

연구개발

II. 주요 조사 결과

문재인 대통령 국정 지지율

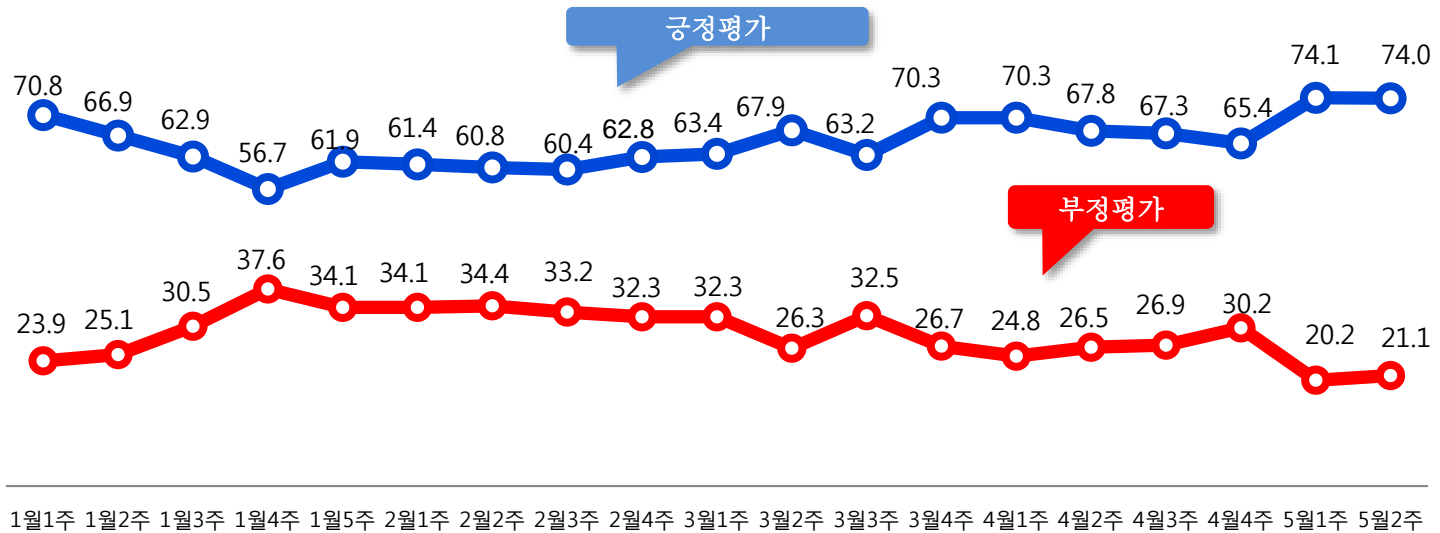
문1)선생님께서서는 문재인 대통령이 대통령으로서 얼마나 국정운영을 잘하고 있다고 보십니까?

긍정 평가는 74.0%, 부정평가는 21.1% 로 직전조사대비 별 변화가 없는 것으로 조사됨.

2주연속 70% 지지율을 유지하는 것으로 조사됨.- INCREDIBLE

특히,20/30/40대 경기/인천에서 지지율이 80%를 상회하는 것으로 조사됨.

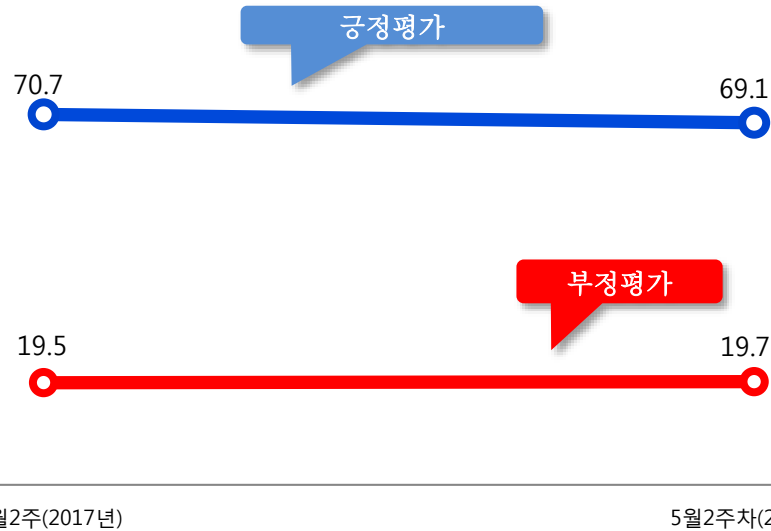
이는 남북경협을 넘어 '한반도 신 경제지도' 에 대한 기대감으로 보임.



김정숙 여사 평가

문1)선생님께서서는 김정숙여사가 대통령 영부인으로서 얼마나 일을 잘하고 있다고 생각하십니까? 호명은 로테이션입니다.

국민10명중 7명은 김정숙여사가 영부인으로서 일을 잘하고 있는 것으로 평가함.
직전조사대비 별 변화가 없는 것으로 조사됨.



“국회파행” 책임여부

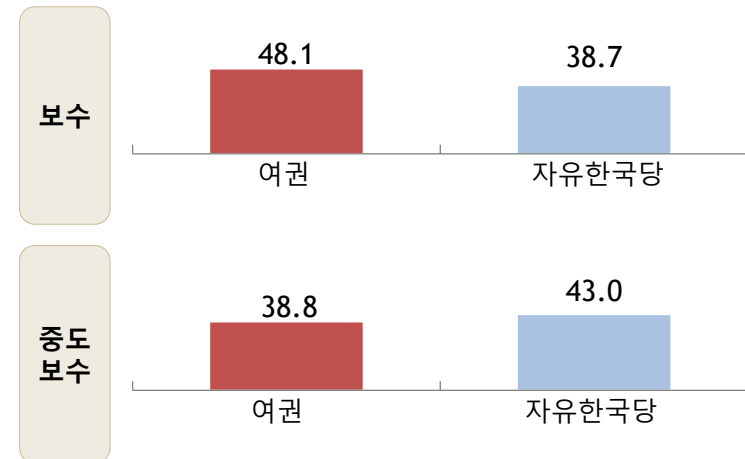
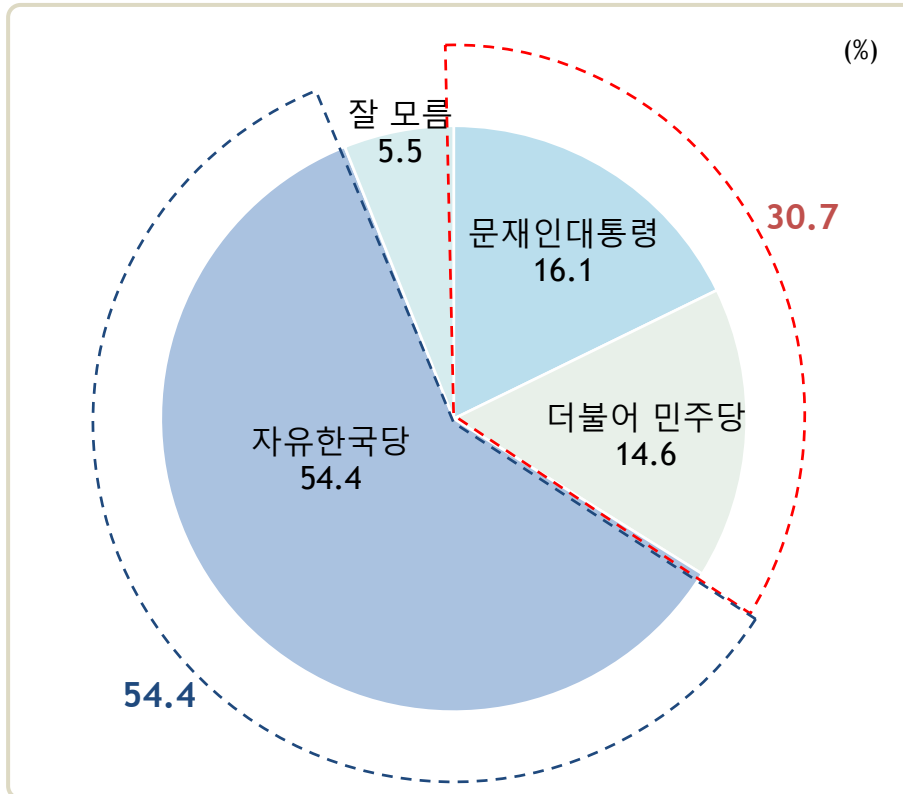
문3)선생님께서서는 국회파행의 책임이 다음중 어느쪽이 가장 크다고 생각하십니까? 호명은 로테이션입니다.

자유한국당 54.4%>문재인대통령16.1%>더불어민주당 14.6% 순으로 조사됨.

국민10명중 5명은 여권(30.7%)보다는 자유한국당 책임이 더 크다고 생각하는 것으로 조사됨.

순수보수층에서는 야권보다는 여권 책임이 더 크다고 생각한 반면,

중도보수층에서는 여권보다는 자유한국당 책임이 더 크다고 생각하는 것으로 조사됨.



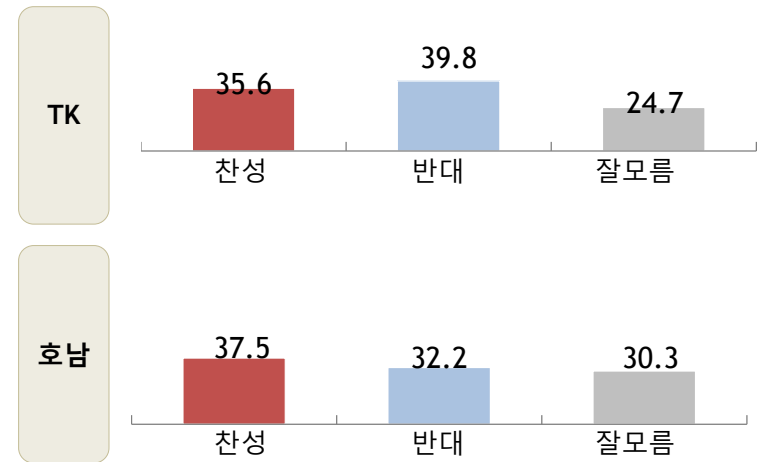
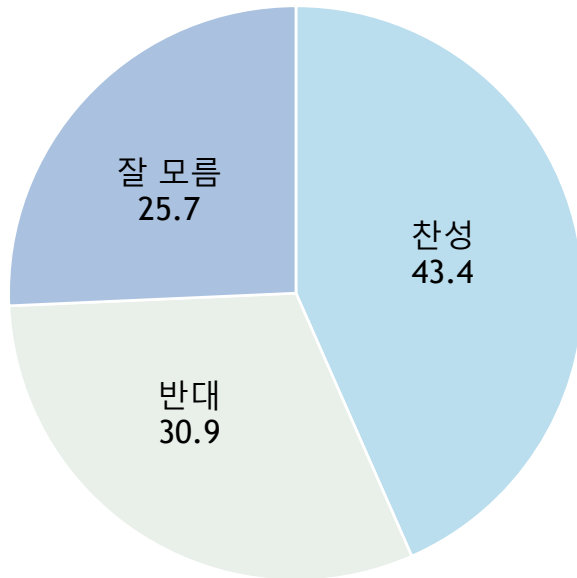
트럼프 대통령 노벨상 수상 찬/반 여부

문4) 선생님께서는, 트럼프미국대통령의 노벨평화상 수상에 어떻게 생각하십니까?

찬성 43.4% 반대30.9% 의견 유보 25.7% 로 조사됨.

호남에서는 찬성의견이 반대의견보다 상대적으로 높은 반면,

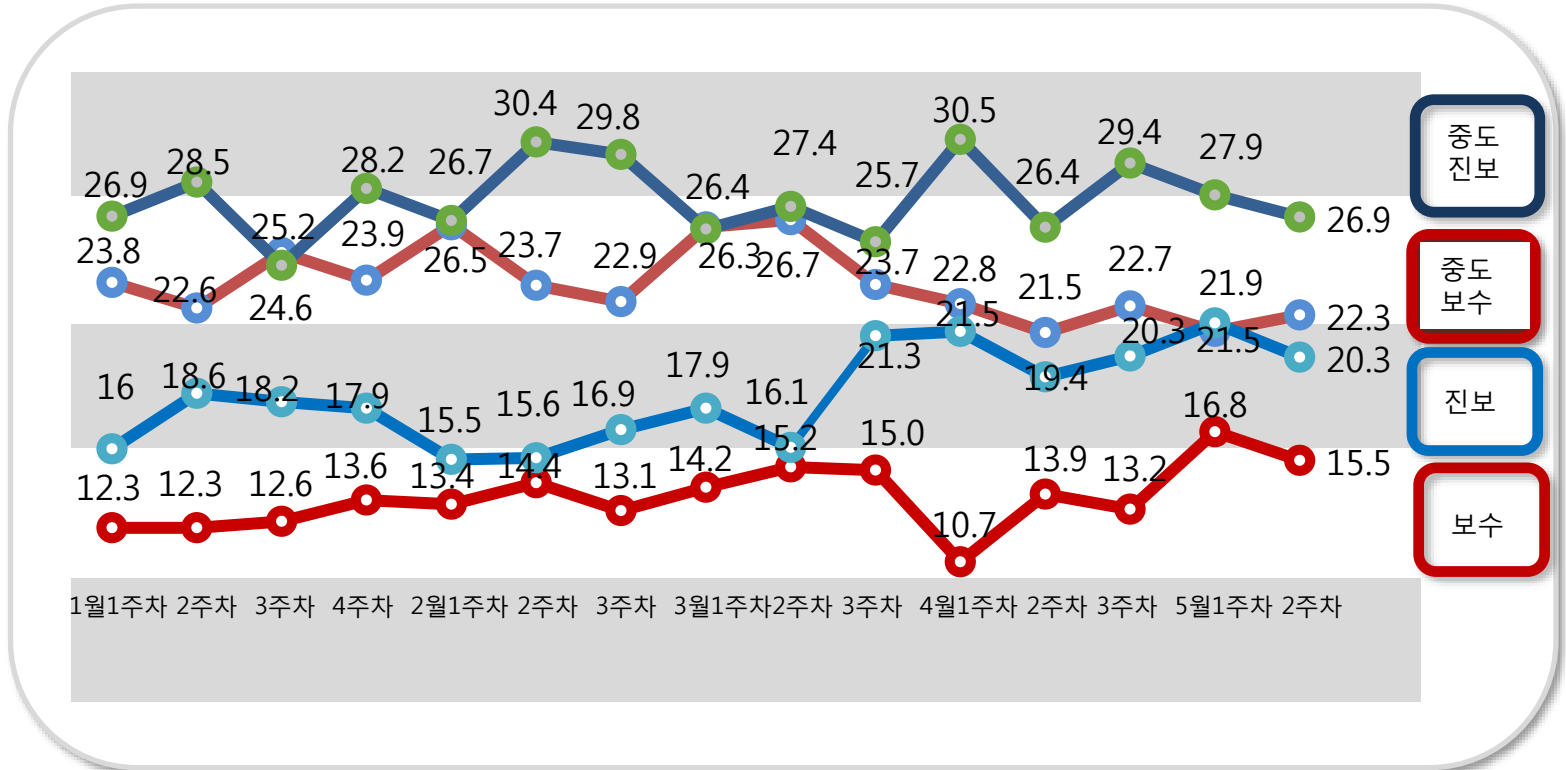
TK에서는 찬성보다는 반대의견이 높은 것으로 조사됨.



정치성향

문5) 선생님 정치성향이 다음 중 어느 쪽에 더 가깝다고 생각하십니까?

중도진보 26.9% > 중도보수 22.3% > 진보 20.3% > 보수 15.5% 순으로 조사됨
 진보성향은 47.2% 보수성향은 37.8% 로 조사됨.



R&Search

연구개발

III. 통계표

응답자 특성

		조사완료		목표할당		가중값배율
		사례수	비율	사례수	비율	
(응답자의 수)		1019	100	1000	100	1.00
연령	19세이상20대	137	13.4	174	17.4	1.3
	30대	127	12.5	172	17.2	1.4
	40대	189	18.5	203	20.3	1.1
	50대	279	27.4	199	19.9	0.7
	60세이상	287	28.2	252	25.2	0.9
성	남성	708	69.5	496	49.6	0.7
	여성	311	30.5	504	50.4	1.6
지역	서울	246	24.1	195	19.5	0.8
	경기/인천	290	28.5	301	30.1	1.0
	대전/충청/세종	98	9.6	105	10.5	1.1
	강원/제주	51	5.0	43	4.3	0.8
	부산/울산/경남	127	12.5	155	15.5	1.2
	대구/경북	96	9.4	101	10.1	1.1
	전남/광주/전북	111	10.9	100	10.0	0.9

문1)선생님께서서는 문재인 대통령이 대통령으로서 얼마나 국정운영을 잘하고 있다고 보십니까?

		조사완료 사례수	목표할당 사례수	국정 지지율				
				매우 못함	못 하는 편	잘하는 편	매우 잘함	잘 모르겠다
				%	%	%	%	%
전체		1019	1000	11.5	9.6	17.2	56.8	4.9
연령	19세이상20대	137	174	12.6	5.4	19.3	59.9	2.8
	30대	127	172	6.2	7.2	11.3	72.0	3.3
	40대	189	203	6.3	4.9	17.4	69.2	2.1
	50대	279	199	14.1	12.3	13.8	57.0	2.8
	60세 이상	287	252	16.3	16.0	22.3	34.0	11.5
성	남성	708	496	9.7	9.7	16.9	59.1	4.5
	여성	311	504	13.2	9.6	17.5	54.4	5.3
지역	서울	246	195	12.0	9.1	14.2	61.9	2.8
	경기/인천	290	301	7.9	6.3	18.4	62.6	4.7
	대전/충청/세종	98	105	14.3	10.2	8.6	57.5	9.4
	강원/제주	51	43	12.0	17.7	16.1	48.4	5.8
	부산/울산/경남	127	155	17.0	14.6	20.4	43.8	4.2
	대구/경북	96	101	18.9	15.5	13.8	41.5	10.3
	전남/광주/전북	111	100	1.7	3.1	27.2	67.4	0.6
정치성향	보수	173	155	28.6	16.7	14.4	37.4	2.9
	중도보수	258	223	14.8	18.9	21.7	38.0	6.6
	중도진보	274	269	3.6	4.5	19.4	71.6	1.0
	진보	194	203	4.7	2.8	10.7	81.9	-
	잘모름	120	151	12.1	7.3	18.3	44.2	18.1

문2)선생님께서서는 김정숙여사가 대통령 영부인으로서 얼마나 일을 잘하고 있다고 생각하십니까? 호명은 로테이션입니다.

		조사완료 사례수	목표할당 사례수	김정숙여사 지지율				
				매우 못함	못 하는 편	잘하는 편	매우 잘함	잘 모르겠다
				%	%	%	%	%
전체		1019	1000	10.3	9.4	20.7	48.4	11.3
연령	19세이상20대	137	174	12.1	3.7	22.9	50.1	11.1
	30대	127	172	9.0	5.9	22.1	54.6	8.4
	40대	189	203	7.3	6.3	17.0	63.2	6.1
	50대	279	199	8.5	10.4	21.6	47.8	11.7
	60세 이상	287	252	13.8	17.3	20.3	31.3	17.2
성	남성	708	496	8.9	8.4	21.8	49.4	11.5
	여성	311	504	11.6	10.3	19.5	47.4	11.1
지역	서울	246	195	12.2	7.9	18.8	53.0	8.1
	경기/인천	290	301	7.2	8.9	17.4	56.0	10.5
	대전/충청/세종	98	105	11.2	12.8	18.3	49.1	8.5
	강원/제주	51	43	11.2	11.7	20.6	39.0	17.5
	부산/울산/경남	127	155	12.0	12.4	27.5	33.3	14.8
	대구/경북	96	101	14.6	13.6	15.9	37.8	18.1
	전남/광주/전북	111	100	7.4	0.5	30.7	53.5	7.9
정치성향	보수	173	155	20.4	14.9	17.1	33.0	14.7
	중도보수	258	223	11.5	17.6	19.5	35.6	15.9
	중도진보	274	269	4.9	3.4	25.0	62.2	4.7
	진보	194	203	5.5	4.7	15.2	72.8	1.9
	잘모름	120	151	14.4	8.8	25.8	25.6	25.4

문3) 선생님께서는 국회파행의 책임이 다음중 어느쪽이 가장 크다고 생각하십니까? 호명은 로테이션입니다.

		조사완료 사례수	목표할당 사례수	국회파행 의 책임				
				문재인대통령	더불어민주당	자유한국당	기타	잘모름
				%	%	%	%	%
전체		1019	1000	16.1	14.6	54.4	5.5	9.4
연령	19세이상20대	137	174	20.0	11.7	48.4	3.7	16.3
	30대	127	172	8.2	10.4	66.9	2.7	11.9
	40대	189	203	10.0	5.8	72.4	5.2	6.6
	50대	279	199	20.8	21.5	49.4	5.5	2.8
	60세 이상	287	252	20.2	21.2	39.4	9.0	10.2
성	남성	708	496	12.3	15.9	59.7	5.3	6.8
	여성	311	504	19.9	13.3	49.2	5.7	11.9
지역	서울	246	195	14.6	14.6	58.1	5.7	7.0
	경기/인천	290	301	12.7	14.4	56.3	4.6	12.0
	대전/충청/세종	98	105	12.5	20.9	55.1	2.3	9.2
	강원/제주	51	43	15.4	14.5	45.8	10.8	13.5
	부산/울산/경남	127	155	23.1	12.8	47.5	6.4	10.2
	대구/경북	96	101	17.9	12.9	50.8	8.5	9.8
	전남/광주/전북	111	100	20.9	13.1	58.9	4.6	2.5
정치성향	보수	173	155	23.3	24.8	38.7	5.9	7.2
	중도보수	258	223	19.6	19.3	43.0	10.0	8.2
	중도진보	274	269	7.2	7.3	75.6	3.5	6.3
	진보	194	203	11.5	9.1	69.2	2.0	8.2
	잘모름	120	151	25.9	17.8	29.5	6.7	20.1

문4)4 선생님께서는, 트럼프미국대통령의 노벨 평화상 수상에 대하여 어떻게 생각하십니까?

		조사완료 사례수	목표할당 사례수	트럼프대통령 노벨 평화상 찬/반 여부		
				찬성	반대	잘 모름
				%	%	%
전체		1019	1000	43.4	30.9	25.7
연령	19세이상20대	137	174	45.0	34.0	21.0
	30대	127	172	47.0	26.2	26.8
	40대	189	203	48.9	29.7	21.4
	50대	279	199	35.9	39.8	24.3
	60세 이상	287	252	41.2	26.0	32.8
성	남성	708	496	46.0	30.1	24.0
	여성	311	504	40.8	31.8	27.4
지역	서울	246	195	51.8	25.0	23.2
	경기/인천	290	301	45.6	30.6	23.8
	대전/충청/세종	98	105	41.2	20.8	38.0
	강원/제주	51	43	30.1	41.7	28.2
	부산/울산/경남	127	155	42.3	36.5	21.2
	대구/경북	96	101	35.6	39.8	24.7
	전남/광주/전북	111	100	37.5	32.2	30.3
정치성향	보수	173	155	45.4	29.6	25.0
	중도보수	258	223	39.7	34.3	25.9
	중도진보	274	269	46.0	27.9	26.1
	진보	194	203	48.8	33.8	17.4
	잘모름	120	151	34.6	28.9	36.5

문5) 선생님의 정치성향이 다음 중 어느 쪽에 더 가깝다고 생각하십니까?

		조사완료 사례수	목표할당 사례수	정치성향				
				보수	중도보수	중도진보	진보	잘모름
				%	%	%	%	%
전체		1019	1000	15.5	22.3	26.9	20.3	15.1
연령	19세이상20대	137	174	16.1	14.8	24.0	25.8	19.3
	30대	127	172	5.2	19.6	30.9	28.8	15.5
	40대	189	203	7.1	18.6	41.3	25.5	7.5
	50대	279	199	16.8	26.7	24.8	18.0	13.8
	60세 이상	287	252	27.7	28.8	16.2	8.2	19.1
성	남성	708	496	17.1	26.5	27.3	18.6	10.6
	여성	311	504	13.9	18.1	26.5	22.0	19.6
지역	서울	246	195	16.1	25.3	27.1	20.8	10.7
	경기/인천	290	301	12.6	18.8	33.4	23.0	12.2
	대전/충청/세종	98	105	12.9	23.3	28.7	14.6	20.6
	강원/제주	51	43	12.1	31.7	16.2	27.3	12.7
	부산/울산/경남	127	155	20.4	24.5	16.4	14.8	24.0
	대구/경북	96	101	18.3	28.0	19.7	19.9	14.0
	전남/광주/전북	111	100	16.3	12.6	32.9	23.1	15.1